БЪЛГАРИЯ

2030



ПЛАН ЗА ДЕЙСТВИЕ за изпълнението на Националната програма за развитие БЪЛГАРИЯ 2030 за периода 2022–2024г.

Юни 2022

Националната програма за развитие БЪЛГАРИЯ 2030 (НПР БЪЛГАРИЯ 2030) е рамков стратегически документ от най-висок порядък в йерархията на националните програмни документи, детерминиращ визията и общите цели на политиките за развитие във всички сектори на държавното управление, включително техните териториални измерения. Документът определя три стратегически цели, за чието изпълнение групира правителствените намерения в пет области (оси) на развитие и издига 13 национални приоритета.

С Решение № 33 на Министерския съвет от 20 януари 2020 г. са одобрени Визия, цели и приоритети на НПР БЪЛГАРИЯ 2030. Определените три стратегически цели са: ускорено икономическо развитие, демографски подем и намаляване на неравенствата, за реализирането на които предвидените целенасочени политики и интервенции са групирани в пет взаимосвързани и интегрирани оси на развитие – Иновативна и интелигентна България; Зелена и устойчива България; Свързана и интегрирана България; Отзивчива и справедлива България; Духовна и жизнена България. За постигането на стратегическите цели са дефинирани 13 национални приоритета.

Детайлизираната версия на НПР БЪЛГАРИЯ 2030 е одобрена с Протокол № 67 на Министерския съвет от 2 декември 2020 г. В документа подробно се описват областите на въздействие, които ще бъдат обект на целенасочени интервенции до 2030 г., подредени по приоритети и подприоритети и съпътствани от индикатори за резултат, индикативен финансов ресурс, източници на финансиране и съотносими Цели за развитие на ООН. Описан е и механизъм за наблюдение и контрол на изпълнението на стратегическия документ. С оглед операционализиране на процеса по управление на изпълнението на НПР БЪЛГАРИЯ 2030, ще бъдат разработени Тригодишни планове за действие.

В настоящия първи План за действие за изпълнението на НПР БЪЛГАРИЯ 2030 за периода 2022-2024 г., освен заложената оперативна стратегия по отделните приоритети на програмата, се съдържа и финален отчет на изпълнението на Националната програма за развитие: България 2020.

СЪДЪРЖАНИЕ

1. ИКОНОМИЧЕСКА И СОЦИАЛНА СИТУАЦИЯ И ПЕРСПЕКТИВИ ЗА РАЗВИТИЕ..... 5

1.1. Състояние и развитие на националната икономика през 2021 г. 5

БРУТЕН ВЪТРЕШЕН ПРОДУКТ 5

ПАЗАР НА ТРУДА 5

ИНФЛАЦИЯ 6

ПЛАТЕЖЕН БАЛАНС 7

ПАРИЧЕН СЕКТОР 7

БЮДЖЕТ 8

1.2. Социални измерения на икономическото развитие 9

ДЕМОГРАФСКО РАЗВИТИЕ 9

БЕДНОСТ И СОЦИАЛНО ИЗКЛЮЧВАНЕ 9

1.3. Перспективи за развитие 11

2. ОТЧЕТ ЗА ИЗПЪЛНЕНИЕТО НА НАЦИОНАЛНАТА ПРОГРАМА ЗА РАЗВИТИЕ: БЪЛГАРИЯ 2020 15

2.1. Анализ на изпълнението на целите на НПР: България 2020 16

ЦЕЛ 1 "ПОВИШАВАНЕ НА ЖИЗНЕНИЯ СТАНДАРТ ЧРЕЗ КОНКУРЕНТОСПОСОБНО ОБРАЗОВАНИЕ И ОБУЧЕНИЕ, СЪЗДАВАНЕ НА УСЛОВИЯ ЗА КАЧЕСТВЕНА ЗАЕТОСТ И СОЦИАЛНО ВКЛЮЧВАНЕ И ГАРАНТИРАНЕ НА ДОСТЪПНО И КАЧЕСТВЕНО ЗДРАВЕОПАЗВАНЕ" 16

ЦЕЛ 2 "ИЗГРАЖДАНЕ НА ИНФРАСТРУКТУРНИ МРЕЖИ, ОСИГУРЯВАЩИ ОПТИМАЛНИ УСЛОВИЯ ЗА РАЗВИТИЕ НА ИКОНОМИКАТА И КАЧЕСТВЕНА И ЗДРАВОСЛОВНА ОКОЛНА СРЕДА ЗА НАСЕЛЕНИЕТО" 17

ЦЕЛ 3 "ПОВИШАВАНЕ НА КОНКУРЕНТОСПОСОБНОСТТА НА ИКОНОМИКАТА ЧРЕЗ ОСИГУРЯВАНЕ НА БЛАГОПРИЯТНА БИЗНЕС СРЕДА, НАСЪРЧАВАНЕ НА ИНВЕСТИЦИИТЕ, ПРИЛАГАНЕ НА ИНОВАТИВНИ РЕШЕНИЯ И ПОВИШАВАНЕ НА РЕСУРСНАТА ЕФЕКТИВНОСТ" 19

2.2. Анализ и отчет на изпълнението на приоритетите на НПР: България 2020 21

ПРИОРИТЕТ 1. "ПОДОБРЯВАНЕ НА ДОСТЪПА И ПОВИШАВАНЕ НА КАЧЕСТВОТО НА ОБРАЗОВАНИЕТО И ОБУЧЕНИЕТО И КАЧЕСТВЕНИТЕ ХАРАКТЕРИСТИКИ НА РАБОТНАТА СИЛА" 21

ПРИОРИТЕТ 2 „НАМАЛЯВАНЕ НА БЕДНОСТТА И НАСЪРЧАВАНЕ НА СОЦИАЛНОТО ВКЛЮЧВАНЕ" 29

ПРИОРИТЕТ 3 „ПОСТИГАНЕ НА УСТОЙЧИВО ИНТЕГРИРАНО РЕГИОНАЛНО РАЗВИТИЕ И ИЗПОЛЗВАНЕ НА МЕСТНИЯ ПОТЕНЦИАЛ" 38

ПРИОРИТЕТ 4 „РАЗВИТИЕ НА АГРАРНИЯ ОТРАСЪЛ ЗА ОСИГУРЯВАНЕ НА ХРАНИТЕЛНА СИГУРНОСТ И ЗА ПРОИЗВОДСТВО НА ПРОДУКТИ С ВИСОКА ДОБАВЕНА СТОЙНОСТ ПРИ УСТОЙЧИВО УПРАВЛЕНИЕ НА ПРИРОДНИТЕ РЕСУРСИ" 47

ПРИОРИТЕТ 5 „ПОДКРЕПА НА ИНОВАЦИОННИТЕ И ИНВЕСТИЦИОННИ ДЕЙНОСТИ ЗА ПОВИШАВАНЕ НА КОНКУРЕНТОСПОСОБНОСТТА НА ИКОНОМИКАТА" 51

ПРИОРИТЕТ 6 „УКРЕПВАНЕ НА ИНСТИТУЦИОНАЛНАТА СРЕДА ЗА ПО-ВИСОКА ЕФЕКТИВНОСТ НА ПУБЛИЧНИТЕ УСЛУГИ ЗА ГРАЖДАНИТЕ И БИЗНЕСА“ 56
ПРИОРИТЕТ 7 „ЕНЕРГИЙНА СИГУРНОСТ И ПОВИШАВАНЕ НА РЕСУРСНАТА ЕФЕКТИВНОСТ“ 66
ПРИОРИТЕТ 8 „ПОДОБРЯВАНЕ НА ТРАНСПОРТНАТА СВЪРЗАНОСТ И ДОСТЪПА ДО ПАЗАРИ“ 72
ХОРИЗОНТАЛНИ ПОЛИТИКИ 77
2.2. Ангажирани финансови ресурси 89
2.3. Окончателна оценка на въздействието от изпълнението на НПР: България 2020 92
3. ОПЕРАТИВНА СТРАТЕГИЯ ЗА ИЗПЪЛНЕНИЕТО НА НПР БЪЛГАРИЯ 2030 ЗА ПЕРИОДА 2022–2024 Г. 94
3.1. План за действие за изпълнението на НПР БЪЛГАРИЯ 2030 за периода 2022–2024 г. 94
3.2. Предварителна оценка на въздействието от изпълнението на мерките, заложени в Плана за действие за изпълнението на НПР БЪЛГАРИЯ 2030 за периода 2022–2024 г. 94
ПАЗАР НА ТРУДА, ПРОИЗВОДИТЕЛНОСТ И ДОХОДИ 95
ФИСКАЛНА ПОЗИЦИЯ 95
БВП, ЦЕНИ И ВЪНШЕН СЕКТОР 96
4. ПРИЛОЖЕНИЯ 97
Приложение 1: Матрица с мерки за изпълнението на НПР БЪЛГАРИЯ 2030 за периода 2022–2024 г. 98
ПРИОРИТЕТ 1 „ОБРАЗОВАНИЕ И УМЕНИЯ“ 98
ПРИОРИТЕТ 2 „НАУКА И НАУЧНА ИНФРАСТРУКТУРА“ 117
ПРИОРИТЕТ 3 „ИНТЕЛИГЕНТНА ИНДУСТРИЯ“ 124
ПРИОРИТЕТ 4 „КРЪГОВА И НИСКОВЪГЛЕРОДНА ИКОНОМИКА“ 142
ПРИОРИТЕТ 5 „ЧИСТ ВЪЗДУХ И БИОРАЗНООБРАЗИЕ“ 157
ПРИОРИТЕТ 6 „УСТОЙЧИВО СЕЛСКО СТОПАНСТВО“ 169
ПРИОРИТЕТ 7 „ТРАНСПОРТНА СВЪРЗАНОСТ“ 196
ПРИОРИТЕТ 8 „ЦИФРОВА СВЪРЗАНОСТ“ 237
ПРИОРИТЕТ 9 „МЕСТНО РАЗВИТИЕ“ 243
ПРИОРИТЕТ 10 "ИНСТИТУЦИОНАЛНА РАМКА" 273
ПРИОРИТЕТ 11 „СОЦИАЛНО ВКЛЮЧВАНЕ“ 310
ПРИОРИТЕТ 12 „ЗДРАВЕ И СПОРТ“ 335
ПРИОРИТЕТ 13 „КУЛТУРА, НАСЛЕДСТВО И ТУРИЗЪМ“ 352
Приложение 2: Индикатори за измерване на въздействието на НПР: България 2020 375
ИНДИКАТОРИ ЗА ИЗМЕРВАНЕ НА ВЪЗДЕЙСТВИЕТО НА НПР: БЪЛГАРИЯ 2020 ПО СТРАТЕГИЧЕСКИ ЦЕЛИ 375
КЛЮЧОВИ ИНДИКАТОРИ ЗА ИЗМЕРВАНЕ НА ВЪЗДЕЙСТВИЕТО ПО ПРИОРИТЕТИ 386

1. ИКОНОМИЧЕСКА И СОЦИАЛНА СИТУАЦИЯ И ПЕРСПЕКТИВИ ЗА РАЗВИТИЕ

1.1. Състояние и развитие на националната икономика през 2021 г.

Брутен вътрешен продукт

През 2021 г. беше в ход икономическо възстановяване от кризата, породена от COVID-19. Брутният вътрешен продукт на България отбеляза растеж от 4.2% и нивото му по постоянни цени достигна 99.6% от това от 2019 г., като инвестициите и износът на услуги бяха компонентите, които не достигнаха предкризисните си нива.

С основен принос за нарастването на БВП през годината бе крайното потребление. Растежът на частното потребление достигна 8%, като бе подкрепен от по-високия разполагаем доход на домакинствата, най-вече по линия на компенсация на наетите и пенсии. Правителственото потребление също допринесе за растежа на икономиката с нарастване от 4%. В същото време инвестициите в основен капитал намаляха с 11% като този спад се дължеше както на капиталовите разходи на правителството, така и на слабата частна инвестиционна активност. Външният сектор имаше отрицателен принос за динамиката на БВП през 2021 г. Растежът на износа на стоки и услуги достигна 9.9%, но бе надминат от нарастването на вноса, което бе 12.2%.

От страна на предлагането брутната добавена стойност се повиши с 3.6% и остана с 1% под нивото от 2019 г. Както услугите, така и индустрията не се възстановиха до предкризисните си нива. Растежът през годината бе движен от секторите индустрия без строителство (9.4%) и услуги (2.6%) и по-конкретно *държавно управление*, *операции с недвижими имоти*, *създаване и разпространение на информация*. В същото време при строителството бе отчетен спад на добавената стойност от 7.8%.

Пазар на труда

През 2021 г. заетостта в българската икономика преустанови процеса на намаление, регистриран през 2020 г. Средногодишният брой заети за 2021 г. беше 3458,4 хил. души и практически се запази на равнището си от 2020 г. (ръст от 0.2%). Почти всички икономически сектори регистрираха ръст на заетите лица с изключение на аграрния сектор и „Операции с недвижимо имущество“, въпреки че и в двата случая се отбелязват високи ръстове на реалната БДС. Най-висок ръст се наблюдаваше в сектора „Създаване и разпространение на информация и творчески продукти; далекосъобщения“ (8.8%), като това е икономическият сектор, където динамиката на заетостта не бе повлияна негативно от влошената епидемиологична обстановка през последните две години.

Друг фактор, който повлия върху динамиката на заетостта в страната през 2021 г. бяха краткосрочните правителствени мерки за запазване на заетостта и особено най-мащабната от тях, т.н. програма „60/40“. Програмата бе активна през цялата 2021 г. (нейното действие бе продължено до средата на 2022 г.) и по нея са изплатени около 910 млн.лв. за 2021 г., като средногодишният брой на наетите лица, участвали бе около 97 хиляди.

Коефициентът на безработица в страната се запази нисък през 2021 г. (5.3%), като България остава сред десетте страни от ЕС 27 с най-ниски стойности на този показател за страните от общността[1]. Броят на регистрираните безработни в АЗ съществено намаля, като през някои от летните месеци на 2021 г. бяха регистрирани исторически най-ниски стойности в серията на показателя до този момент.

С наблюдаваното съживяване в търсенето на труд в страната през 2021 г. растежът на производителността на труда беше 4%, а този на компенсацията на един нает се ускори до 9.5%. Най-съществено нарастване на производителността на труда беше отчетено в аграрния сектор (13.2%) и преработващата промишленост (9.4%), докато динамиката на показателя остана отри-цателна в строителството (-9.5%) и част от дейностите от сектор услуги, в т.ч. търговия; транспорт; хотелиерство и ресторантьорство (- 3.5%). Положителният ефект от възстановяването на пазара на труда върху доходите от труд също беше по-силно изразен в сектор индустрия. Компенсацията на един нает в него се повиши номинално с 12.6%. Публичният сектор също се характеризираше с двуцифрен темп на нарастване на показателя (12.6%), но като цяло в услугите беше отчетен значително по-нисък растеж от 8.3%. Развитието на доходите и производителността на труда през годината доведоха до отслабване на натиска върху разходите за труд на единица продукция. Последните нараснаха номинално с 5.4% (почти два пъти по-ниско от отчетената стойност през 2020 г.) и дори се понижиха с 0.8% в реално изражение. В преработващата промишленост, която е в най-висока степен изложена на конкуренция от външната среда, бе наблюдавано намаление на разглеждания показател в реално изражение от 7.4% и минимално повишение от 0.9% в номинално изражение.

Инфлация

След ясно изразен период на дезинфлация през 2020 г., годишният темп на инфлация в страната следваше тенденция на ускорение още от началото на 2021 г. Натрупаното повишение на потребителските цени в края на годината достигна 6.6%, измерено с ХИПЦ, а средногодишната инфлация бе 2.8%.

Основният фактор с проинфлационно влияние бе ускореното поскъпване на суровините на световните пазари и най-вече на енергоносителите. Индексът на цени на производител на вътрешния пазар се повиши с 38.6% на годишна база през декември 2021 г., като влиянието от страна на енергийните стоки и тези за междинно потребление беше значително. По линия на производствените разходи, това сравнително бързо бе пренесено в крайните цени на редица потребителски стоки.

Енергийните стоки имаха водещ принос за повишението на общия ХИПЦ, във връзка с ускореното поскъпване на петрол, природен газ и въглища на международните пазари. Инфлацията при транспортните горива достигна 38.2% на годишна база през декември, при централно газоснабдяване – 130.6%, а при твърди горива – 25.9%.

Цените в групата храни и безалкохолни напитки се повишиха с 8.4% през декември спрямо година по-рано, като принос за това имаха в по-голяма степен преработените храни. При тях влияние имаше най-вече по линия на поскъпване на съответните суровини, търгувани на международните пазари, но също така и на разходите за тяхното производство. В групата на непреработените храни също беше отчетено ускорение, като съществено значение за повишението им имаха цените за междинно потребление в селското стопанство, в т.ч. енергоносители, торове и др.

[1] Поради методологични промени, извършени в НРС в началото на 2021 г., има прекъсване на динамичния ред. Към датата на подготовка на този документ все още няма публикувани данни за предишни години, съпоставими с тези за 2021 г.

С оглед разгръщането не само на директните, но и на косвените ефекти от по-високите цени на енергийните и хранителните стоки, базисната[2] инфлация също се повиши - до 3.9% на годишна база. Ускорение имаше и в двата основни подкомпонента. Поскъпването на нехранителните стоки бе 2.9% на годишна база, а по-високи цени бяха отчетени при стоките с дълготраен, както и при тези с недълготраен характер. Сред факторите за това могат да се посочат не само разгледаните вече по-високи разходи за тяхното производство, но също така и по-високото им потребление в сравнение с услугите в условията на пандемия. Инфлацията при услугите се ускори до 2.4%, като почти всички основни подгрупи имаха положителен принос във връзка със споменатите вторични ефекти.

Платежен баланс

През 2021 г. по текущата и капиталовата сметка бе отчетен излишък в размер на 219.3 млн. евро (0.3% от БВП) при 905 млн. евро през 2020 г.

През 2021 г. имаше възстановяване на икономическата активност в световен мащаб в резултат на постепенното овладяване на разпространението на COVID-19, активизирането на международната търговия и пътуванията. В България износът на стоки нарасна с 25.7%, а вносът - с 28.6%, което определи и увеличението на търговския дефицит с 1.8 пр.п. до 2% от БВП. През годината търговският дефицит бе движен от изпреварващия реален растеж на вноса спрямо износа, при формиране на положителни условия на търговия. Повишението на вноса в количествено отношение бе движено от силното потребление на домакинствата и нуждата от суровини за експортно-ориентираните отрасли, докато ръстът на износа отразяваше рязкото възстановяването на външното търсене.

Експортната динамика се отрази в подобрение на пазарните позиции на страната. Средно за периода януари-септември 2021 г. дяловете на българския износ в световния внос и във вноса в рамките на ЕС се повишиха.

Паричен сектор

Брутните международни валутни резерви на страната продължиха да осигуряват стабилното функциониране на паричния съвет. Пазарната им стойност към края на 2021 г. възлезе на 34.6 млрд. евро, а темпът им на растеж достигна 12.2% на годишна база.

Банковата система в България, в ситуация на глобална пандемия с последващите икономически и социални ефекти от нея, остана стабилна и продължи да поддържа високи равнища на капиталова адекватност и ликвидност. Коефициентът на обща капиталова адекватност към края на декември 2021 г. беше 22.62%, а отношението на ликвидно покритие – 274.1%.

Годишният растеж на кредита за частния сектор през 2021 г. следваше тенденция на ускорение, която бе по-съществена след първото тримесечие и отразяваше базов ефект от забавянето му през 2020 г. след въвеждането на ограничителните мерки срещу пандемията. Към края на декември нарастването му достигна 8.7% на годишна база. За тази динамика допринесе както относително високото търсене на потребителски, така и на жилищни кредити на домакинствата, и в по-малка степен търсенето на кредит от фирмите.

Към края на 2021 г. кредитите за домакинства се увеличиха с 13.4% спрямо година по-рано, при ускорение едновременно и на потребителските и особено на жилищните кредити. Потребителските кредити се увеличиха с 11.1% спрямо края на 2020 г. (5% в края на 2020 г.), а темпът на растеж на жилищните кредити достигна нов връх от 17.6% при 11.6% в края на 2020 г. Нарастващото търсене на кредити от страна на домакинствата, освен с ниските лихвени проценти и нарастващите

[2] От общата инфлация е изключена динамиката на цените на енергийните стоки и непреработените храни.

цени на жилищата, може да се свърже и с нарастващи инфлационни очаквания. Годишният растеж на кредитите за нефинансови предприятия през декември възлезе на 4.6% при 3% в края на 2020 г.

Бюджет

Започналата през 2020 г. световна пандемия от COVID-19 продължи да оказва значителен натиск върху бюджетната позиция и през 2021 г. Разходите за борба със заразата и подпомагане на засегнатите сектори на икономиката и уязвими групи от обществото имаха целогодишно действие, поради което те значително надвишиха отчетените за предходната 2020 г., и съответно оказаха натиск от страна на разходите върху бюджетната позиция. Новите предизвикателства, свързани със скока на цените на електроенергията и енергоносителите, допълнително засилиха този натиск, което се прояви най-силно в последното тримесечие на 2021 г. Въпреки големия размах на тези неблагоприятни въздействия България успя да запази нивото на салдото на сектор „Държавно управление“ през 2021 г. на ниво, близко до отчетеното за предходната година, като се отчита съвсем леко разширяване на дефицита с 0.1 пр. п. до 4.1% от БВП.

Приходите като относителен дял в БВП достигнаха 39.0% през 2021 г., което е увеличение с 0.9 пр. п. спрямо нивото през 2020 г. Приходите от данъците върху производството и вноса, текущите данъци върху доходите, богатството и др. и получените капиталови трансфери нарастват както номинално, така и като дял от БВП – с 2.1 пр. п. спрямо 2020 г. При приходите от социални осигуровки също се наблюдава номинален ръст, а отнесени към БВП постъпленията нарастват с 0.1 пр. п.

Получените капиталови трансфери нарастват с 0.6 пр. п. от БВП, което номинално е над 0.8 млрд. лв. Това отразява нарасналия размер на разплатените и съответно възстановени от ЕК средства през 2021 г. по програмите и фондовете на ЕС, което е свързано с приключването на програмния период 2014-2021 г.

Общите разходи на сектор „Държавно управление“ през 2021 г. са в размер на 43.0% от БВП, което е с 0.9 пр. п. по-високо от отчетеното през 2020 г. ниво. Нарастване като дял от БВП спрямо нивото през 2020 г. се отчита при повечето елементи на разходите. Най-значителни увеличения на стойностите се отчитат при разходите за компенсация на наетите, социалните трансфери и разходите за субсидии, докато при разходите за бруто образуването на основен капитал и другите текущи и капиталови разходи се отбелязва намаление.

Субсидиите нарастват с 0.4 пр. п. спрямо предходната година, като основната причина за това са изплатените средства в сферата на енергетиката, както и целогодишното изплащане на средствата за запазване на заетостта по т. нар. мярка „60/40“ и нейните видоизменения.

При капиталовите разходи се отчита спад както при бруто образуването на основен капитал – с 0.5 пр. п., така и при останалите елементи на капиталовите разходи – с 0.6 пр. п. Номиналното намаление на капиталовите разходи е с около 0.8 млрд. лв. Намалението на капиталовите разходи се обуславя от промените в икономическата ситуация в страната и в резултат на това променените приоритети в бюджетната политика през годината. Възникналата необходимост от допълнителни средства за борбата с пандемията от COVID-19 и за компенсиране на бизнеса за нарасналите цени на електроенергията доведе до преструктуриране на разходните към сфери, в които възникна спешна нужда от допълнителни разходи. Забавянето при одобряването на Плана за възстановяване и устойчивост на България и все още течащият процес по договаряне на новите програми и проекти от новия програмен период 2021-2027 г. също оказват влияние за намаления обем на капиталовите разходи.

1.2. Социални измерения на икономическото развитие

Постигането на висок и устойчив икономически растеж и конкурентноспособност, стабилна макроикономическа среда и публични финанси са важни предпоставки за реализиране на приоритетите на политиката за социално включване. Икономическият растеж има ключово значение за социалното развитие и качеството на живот на населението – по-голямото производство, по-високите нива на заетост и доходи водят до повишаването на жизнения стандарт и съответно до намаляването на равнището на бедност. От друга страна, високото ниво на бедност, както и нарастването на продължителната безработица и на броят на домакинствата без работещи лица, оказват негативно влияние върху икономиката.

Демографско развитие

През 2021 г. текущата демографска ситуация в България се характеризира с продължаващо намаляване и застаряване на населението, ниски нива на раждаемост (с коефициент 8.5‰ – при средна стойност за Европейския съюз от 9.1‰) и високи нива на обща смъртност. Нараства броят на умрелите лица като коефициентът на обща смъртност е 21.7‰ – най-високият в ЕС. Намалява броят на живородените деца, а коефициентът на обща раждаемост остава непроменен спрямо предходната година. Задълбочава се дисбалансът в териториалното разпределение на населението.

Като положителни тенденции през 2021 г. могат да бъдат отбелязани повишаването на тоталния коефициент на плодовитост с 0.02 спрямо 2020 г., което е и близко до средното за страните-членки на Европейския съюз, намаляването на преждевременната смъртност[3], увеличаването на броя на браковете, увеличаване на механичния прираст на населението, подобряването на жизнения стандарт и качеството на живот на населението.

Бедност и социално изключване

България е сред държавите, в които рискът от бедност за населението е над средното равнище за ЕС.

По данни от изследването на доходите и условията на живот (EU-SILC) за 2021 г. равнището на бедност в България е било 22,1% или бедни са около 1 532, 4 хил. лица. В сравнение с 2020 г. относителният дял на бедното население намалява с 1.7 процентни пункта (п.п.). Данните показват относителна устойчивост в нивата на бедността и неравенството през последните години, като за периода 2013-2021 г. относителният дял на лицата, живеещи в бедност, достига най високата си стойност през 2020 г.

През 2021 г. рискът от бедност по възрастови групи е най-висок за населението на възраст 65 и повече години – 34,6% и за децата до 18-годишна възраст – 24,2%, като през последните години се наблюдава намаляване на техния дял и при двете възрастови групи. Най-малък е относителният дял на бедните във възрастовата категория 18-64 години, т.е. трудоспособното население (17.1% през 2021 г.).

Основният фактор, увеличаващ риска за попадане в групата на бедните за преобладаващата част от населението, е липсата на икономическа активност и участие на пазара на труда. Разпределението на бедността по икономическа активност е изключително важно, тъй като най-непосредствено показва връзката между икономическите процеси и бедността. Според икономическия статус, през 2021 г. рискът от бедност е най-висок за безработните –50.2 % (61.1% през 2020 г.), пенсионерите – 34.7% (37.7% през 2020 г.) и други икономически неактивни лица – 33.7% (35.5% през 2020 г.). Спрямо 2020 г. се отчита намаляване на дела на живеещите в риск от бедност при всички

[3] Относителен дял на умрелите лица под 65-годишна възраст от общия брой на умиранията.

тези групи. Работещи бедни са 10,0% от заетите в диапазона 18-64 г., като техният дял остава относително стабилен през последните години (10.0% през 2017 г., 10.1% през 2018 г., 9.0% през 2019 г., и 9.7% през 2020 г.). Съпоставени с дела на безработните и икономически неактивните лица, от данните е видно, че наличието на работа на практика намалява в пъти вероятността за попадане в риск от бедност. Същевременно, най-висок е относителният дял на работещите бедни с начално и без образование – 61.1%. За сравнение, делът на работещите бедни с висше образование е едва 3.6%. Анализът на данните от индикаторите ясно показва, че бедността е тясно обвързана с нивата на образование и икономическата активност на работоспособното население.

Фигура 1. Относителен дял на лицата, живеещи в бедност в периода 2013-2021 г. (в %)

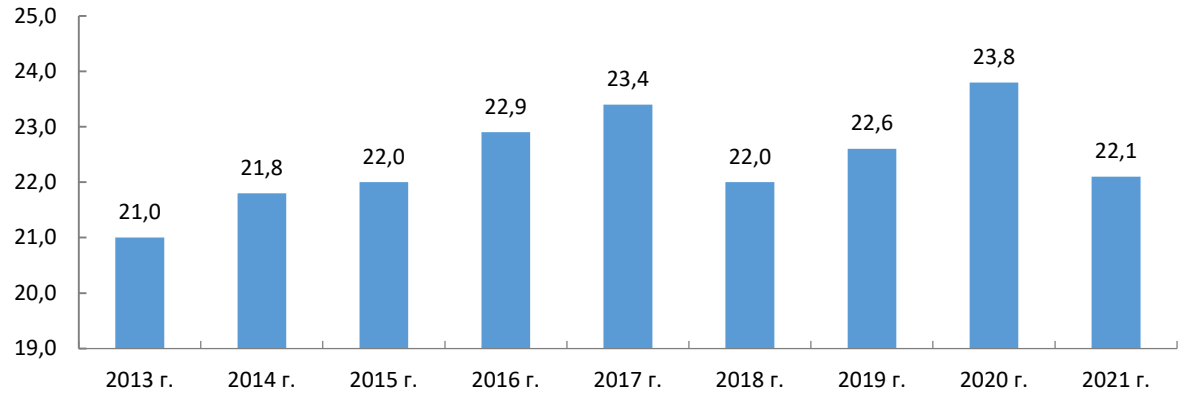

Източник: НСИ, Статистика на доходите и условията на живот (EU-SILC)

Социалните трансфери имат съществена роля за намаляване на бедността. Според данните за 2021 г., ако в доходите на домакинствата се включат доходите от пенсии, но се изключат останалите социални трансфери (обезщетения, социални и семейни помощи и добавки), равнището на бедност се повишава от 22,1% до 31,5%, или с 9,4 п.п. Съответно, при изключване на пенсиите и останалите социални трансфери, равнището на бедност нараства до 44.3%, или с 22.2 п.п.

В общите показатели за оценка на бедността са включени и субективни индикатори, свързани с материални лишения. През 2021 г. продължава тенденцията за намаляване на дела на населението в материални и социални лишения (ограничения в 7 от 13 показателя), като достига една от най-ниските си стойности – 19.1% (30% през 2017 г.; 22.7% през 2018 г. и 22.1% през 2019 г. и 2020 г.)[4]. Подобна положителна тенденция се наблюдава и по отношение на комбинирания индикатор – риск от бедност или социално изключване. През 2020 г. 33.6% от населението, или 2 340 000[5] лица са били в риск от бедност и социално изключване, като техният дял спрямо 2013 г. намалява с 6.5 п.п., а в абсолютно изражение – с около 568 хил. лица. През 2021 г. 31.7% от населението или 2 193,5 хил. лица са били с риск от бедност или социално изключване.

Равнището на бедност е в пряка корелация с равнищата на социално-икономическите неравенства, които са и един от основните фактори, обуславящи задълбочаването на бедността. Неравенството в разпределението на доходите в България е най-високото в ЕС и се увеличава непрекъс-

[4] Съгласно новата дефиниция показателя за материални лишения се променя на „материални и социални лишения“, тъй като се включват и социални дейности на индивидуално ниво. Показателят се определя в зависимост от възможността на домакинството или лицата да си позволят поне 7 от 13 елемента.

[5] Цитираните данни се базират на ревизирания през 2021 г. индикатор „риск от бедност или социално изключване“ (преди ревизирането му стойността на индикатора бе 32,1%).

нато през последните години. През 2021 г. разликата между доходите на най-бедните и най-богатите 20% от домакинствата е 7.8 пъти и намалява спрямо 2020 г., когато е била 8,5 пъти. Коефициентът на Джини[6] достига стойност 39.7, като намалява спрямо предходната година с 0.3 п.п.

С последните промени в Методиката за определяне размера на линията на бедност за страната (ПМС № 277,обн.ДВ, бр. 68 от 2021 г.) размерът на линията на бедност в България ще се определя от изследването на Евростат „Статистика на доходите и условията на живот (SILC)".

С ПМС № 286 (обн.ДВ, бр. 70 от 2021 г.) е определен размер на линията на бедност за страната в размер на 413 лв. Определеният размер от 413 лв. на линията на бедност за 2022 г. съответства на определената от изследването EU-SILC линия на бедност за 2019 г. и компенсира частично изоставането на националната линия на бедност през 2021 г. Размерът на линията на бедност за страната през 2022 г. за 2023 г. съгласно приетата методика се предвижда да е равен на размера на линията на бедност от изследването „Статистика на доходите и условията на живот (EU-SILC)".

1.3. Перспективи за развитие

Очаква се през 2022 г. растежът на БВП на България да възлезе на 2.6%. Повишението на инфлацията ограничава реалния разполагаем доход на домакинствата и покупателната им способност, в резултат се прогнозира забавяне на растежа на потреблението на домакинствата до 2.4%. Повишената несигурност, по-високите производствени разходи, нарушените доставки и по-слабото външно търсене се очаква да се отразят и в отлагане на инвестиционни планове. В същото време се очаква публичните капиталови разходи да подкрепят нарастването на инвестициите в основен капитал, което се прогнозира да достигне 7.6%. От страна на публичното потребление също се прогнозира положителен принос за растежа на БВП. По-умереното търсене от основни търговски партньори на България, съчетано със силно ограничения износ към Руската федерация и Украйна, ще се отрази в забавяне на темпа на износа на стоки от България през 2022 г. (3.1%). Приносът на нетния износ към растежа на БВП ще е отрицателен.

Таблица 1. Основни макроикономически показатели

Основни макроикономически показатели	Отчетни данни		Прогноза			
	2020	2021	2022	2023	2024	2025
БВП (млн. лв.)	119 951	132 744	147 403	160 789	172 760	183 493
БВП (реален растеж, %)	-4.4	4.2	2.6	2.8	3.6	3.4
Потребление	1.5	7.0	2.6	3.3	3.6	3.7
Брутообразуване на основен капитал	0.6	-11.0	7.6	9.0	6.0	9.9
Износ на стоки и услуги	-12.1	9.9	4.1	4.0	5.8	4.6
Внос на стоки и услуги	-5.4	12.2	5.4	6.1	6.5	6.8
Заетост (ECC 2010) (%)	-2.3	0.2	1.7	0.8	1.0	0.6
Коефициент на безработица (НРС) (%)	5.1	5.3	5.0	4.8	4.4	4.2
Компенсации на един нает (%)	7.2	9.5	8.1	9.2	8.2	7.6
Дефлатор на БВП (%)	4.2	6.2	8.2	6.1	3.7	2.7
Средногодишна инфлация (ХИПЦ) (%)	1.2	2.8	10.4	5.1	2.7	2.3
Текуща сметка (% от БВП)	-0.1	-0.4	-2.9	-1.9	-1.5	-2.1
Търговски баланс (% от БВП)	-3.2	-4.9	-7.5	-6.9	-6.4	-7.6

6 Изчислява се на основата на данни от разпределението на лицата от домакинствата по доход и е нормиран в границите от 0 до 100. Колкото по-ниска е стойността на индикатора, толкова по-равномерно са разпределени доходите.

Основни макроикономически показатели	Отчетни данни		Прогноза			
	2020	2021	2022	2023	2024	2025
Преки чуждестранни инвестиции (% от БВП)	5.2	2.6	2.4	2.6	2.7	2.8
МЗ (%)	10.9	10.7	9.7	9.5	9.6	9.4
Вземания от фирми (%)	3.3	6.1	4.6	5.0	5.3	5.7
Вземания от домакинства (%)	6.6	13.4	9.9	8.9	8.1	7.7

Източник: МФ

През 2023 г. се очаква по-високо нарастване на вътрешното търсене и, съответно, растеж на БВП от 2.8%. Повишението на доходите в съчетание с отслабването на инфлационния натиск ще стимулира нарастването на потреблението. Очаква се леко ускорение на износа на стоки, но темпът ще остане умерен в условия на все още слабо нарастване на външното търсене. Износът на услуги ще е повлиян в по-голяма степен от изчерпването на еднократния положителен ефект по линия на влезлите в страната бежанци, и в по-малка - от постепенно възстановяване на международните пътувания. Това ще се отрази в по-нисък растеж на износа на услуги. Приносът на нетния износ към БВП ще остане отрицателен (1.5 пр.п.).

През 2024 и 2025 г. растежът на БВП ще бъде съответно 3.6 и 3.4%. Потреблението на домакинствата ще нараства, подкрепено от намалението на безработицата и стабилния растеж на доходите. Повишението на търсенето ще се отрази положително и на инвестиционната активност. С постепенното преодоляване на последиците от военния конфликт и възстановяването на външната среда общият растеж на износа ще нараства в края на прогнозния период. Отразявайки възстановяването на вътрешното търсене, темпът на вноса ще продължи да изпреварва износа и приносът на нетния износ към БВП ще е отрицателен.

Прогнозата за динамиката на заетостта през 2022 г. е повлияна основно от очакваното положително развитие на икономиката, както и от потока украински граждани, потърсили временна или международна закрила на територията на България. Използваните допускания при разработване на настоящата прогноза за броя на заетите през 2022 г. са, че на територията на страната ще останат около 135 хиляди украинци, от които започналите работа ще са около 55 хиляди души. Последните ще са били заети средногодишно около 6 месеца. Този поток от нови заети, както и увеличеният брой заети сред резидентите обуславят и прогнозата за ръст на заетите през 2022 г. от 1.7%.

През периода 2023-2025 г. основният фактор, който ще обуславя ръста на заетостта в страната ще продължи да бъде икономическият ръст, който се очаква да се ускори и оттук да увеличи търсенето на работна сила. В същото време, в допусканията, използвани при разработването на прогнозата, е заложено известно намаление на броя на украинските граждани, потърсили закрила в страната, като броят на заетите от този контингент лица е заложен да бъде 40 хиляди през 2023 г. и да намалее до около 22 хиляди през 2025 г. През 2025 г. и следващите години повишено-то търсене на труд все по-трудно ще бъде посрещано от привличането на допълнителни хора от тези, които са безработни или са извън работната сила. Поради това, през 2025 г. и след това във все по-голяма степен ръстът на икономиката ще бъде осъществяван посредством увеличаване на производителността на труда и на общата факторна производителност.

Очакванията за коефициента на безработица са той да следва постоянна тенденция на намаление през целия 2022-2025 г. период. Предвиждането за 2022 г. е той да е на стойност от 5.0% и да намалее до 4.2% през 2025 г.

Очакванията за динамиката на доходите от труд в средносрочен хоризонт ще останат високи, но оценките за тяхното реално нарастване са ревизирани в низходяща посока. През 2022 г. номиналният растеж на компенсацията на един нает е оценен на 8.1% и отразява очакваното търсене на

труд, повишаването на минималната работна заплата и осигурителни прагове, както и някои вторични ефекти от високите темпове на инфлация в страната. Влиянието на инфлационните процеси върху номиналното нарастване на доходите се очаква да се реализира с известен лаг и да се осъществи в по-голяма степен през 2023 г. Забавянето на растежа на компенсацията на един нает през 2022 г., спрямо предходната година, ще е резултат основно от по-ниския принос на публичния сектор. Друг фактор, който се очаква да има ограничаващо влияние е включването на бежанците от Украйна в пазара на труда, тъй като е направено допускане, че те ще са заети в дейности с относително по-ниски от средните за икономиката производителност на труда и заплащане.

С постепенното ускоряване на динамиката на производителността на труда през 2023 г., търсенето на труд и очакваният ефект от нарастването на цените, компенсацията на един нает ще се повишава с ускорен темп от 9.2%. В периода 2024-2025 г. този темп ще остане висок, съответно 8.2 и 7.6%, но ще започне да се забавя. Реалното нарастване на доходите от труд е оценено да се възстанови частично през 2023 г., като едва през 2024-2025 г. може да се очаква то да е съпоставимо с темповете в периода преди 2021 г.

Забавянето на икономическата активност през 2022 и 2023 г. ще отразява по-ниския темп на нарастване на производителността на труда. Последният е оценен средно на 2.1% през 2022-2025 г., което заедно с очакваното нарастване на доходите от труд ще доведе до 6.1% средногодишен растеж на номиналните разходи за труд на единица продукция. Реалните разходи за труд на единица продукция ще се повишават с минимален средногодишен темп от 0.9%.

Към настоящия момент очакванията са за продължаващо поскъпване на петрола и неенергийните суровини през 2022 г., което да започне да се забавя през втората половина на годината. В съответствие с това, нарастването на общото равнище на потребителските цени ще продължи да се ускорява до третото тримесечие на годината, след което ще започне да се забавя, а инфлацията в края на 2022 г. ще достигне 10%. Водещ принос за това ще имат храните, чието поскъпване ще се ускори до 16.4% на годишна база през декември. Енергийните стоки също ще допринесат положително, като повишението в цените на транспортните горива се очаква да достигне 25.1% в края на годината. Съществен принос ще имат и компонентите на базисната инфлация поради очакваните вторични ефекти от ускореното поскъпване на енергоносителите и затрудненията във веригите на доставки. Услугите ще поскъпнат с 8.1% в края на 2022 г., а неенергийните нехранителни стоки – с 6%. Средногодишната инфлация през 2022 г. се прогнозира да бъде 10.4%.

В съответствие с очакванията за низходяща ценова динамика при всички основни суровини в периода 2023-2025 г., както и с изчерпване на наблюдаваните вторични ефекти, темпът на инфлация в страната също се очаква да продължи да се забавя. Енергийните стоки ще имат отрицателен принос, поради очакваното намаление на международната цена на петрола, което ще доведе до поевтиняване на автомобилните горива.

През 2022 г. се очаква влошаване на търговския баланс, водено от по-висок реален растеж на вноса спрямо този на износа и отрицателни условия на търговия. В резултат, номиналните темпове на нарастване на вноса ще изпреварят тези на износа, а търговският дефицит ще се увеличи. Прогнозата за динамиката на статия *Услуги* отразява два противоположни ефекта - по-ограниченото нарастване на постъпления от туристи в страната поради конфликта, от една страна, и отчитането на разходите на бежанци като износ на услуги от статия *Пътувания*, от друга. Очакваният ефект върху платежния баланс от притока на бежанци е отразен и в двете доходни статии. Средствата, които държавата отпуска като помощ, респ. плащания към нерезиденти от сектор Държавно управление, са отразени по статия *Вторичен доход*. Направено е допускане, че тези плащания ще бъдат напълно компенсирани чрез средства от фондове на ЕС, които са отразени в същата статия. Дефицитът по текущата сметка ще нарасне до 2.9% от БВП, като основен фактор за това ще е търговията със стоки.

През останалите години от прогнозния период салдото на текущата сметка ще остане отрицателно. Изменението му ще се предопределя главно от динамиката на търговския баланс. През

2023–2024 г. се очаква подобрение, водено от положителни условия на търговия. Реалният растеж на вноса ще продължи да изпреварва този на износа, като отклонението ще е по-съществено през 2025 г., когато се очаква доставка на отбранителна техника.

Търсенето на кредити през 2022 г. ще се забави в сравнение с 2021 г., в съответствие с очакваното влошаване на икономическата ситуация и повишената несигурност поради войната в Украйна. Вземанията от предприятия в края на 2022 г. ще забавят растежа си до 4.6% (при 6.1% в края на 2021 г.) поради отрицателните ефекти върху инвестиционната активност, а тези на домакинствата – до 9.9%. Фактори, които ще действат в посока забавяне растежа на кредита за домакинствата, ще бъдат очакваното забавяне в растежа на потреблението и на компенсациите на наетите през 2022 г. Ограничаващо кредитната активност влияние от страна на предлагането може да има и обявеното от БНБ постепенно увеличение на нивото на антицикличния капиталов буфер през октомври 2022 г. и в началото на 2023 г. Въпреки прогнозираното забавяне при жилищните кредити, през 2022 г. темпът им на растеж ще остане относително висок, тъй като покупката на жилище е основна алтернативна форма за инвестиция или за съхранение на стойността в среда на висока инфлация и ниски лихвени проценти.

До края на прогнозния период се очаква нарастването на кредита за домакинства да продължи да се забавя. То ще остане на относително високи нива в съответствие и с прогнозираното развитие при компенсацията на наетите лица. В края на 2023 г. растежът на вземанията от домакинствата се прогнозира да бъде 8.9%, а в края на 2025 г. – 7.7%

Предвижда се в периода 2023–2025 г. кредитът за нефинансови предприятия плавно да се ускори в синхрон с очакваното възстановяване на частните инвестиции, подкрепени и от НПВУ. Очакванията са растежът на общо вземанията от предприятия в края на 2023 г. да бъде 5%. През 2024 г. общо годишното нарастване на вземанията от предприятия ще бъде 5.3%, а в края на 2025 г. – 5.7%.

Изпълнението на целите за намаляване на бедността и социалното изключване е тясно свързано с икономическото развитие и динамиката на протичащите социално-икономически процеси в страната. Важна предпоставка за постигането на тези цели е развитието на икономически дейности с потенциал за разкриване на нови работни места и постигане на устойчив икономически растеж. Кризата, предизвикана от разпространението на COVID-19 и нейните негативни социално-икономически последици засегнаха редица публични сектори и икономически дейности в страната, което от своя страна доведе до увеличение на равнищата на бедност и социално изключване и задълбочаване на съществуващите неравенства спрямо предходните години. Кризата засегна в особено сериозна степен хората, които вече са изложени на най-голям риск от бедност и социално изключване и живеят в тежки материални лишения – хората с по-ниско образование и умения, младите хора на несигурни работни места, възрастните хора, хората с увреждания, самостоятелно заетите лица, нископлатените работници, семействата с деца в неравностойно положение. Очертава се тя да има дълготрайно влияние върху различни показатели, свързани с реализираните политики в областта на пазара на труда и социалната сфера. За адресирането на тези предизвикателства и с оглед комплексния характер на бедността и социалното изключване, усилията са насочени към подобряване на формирането, изпълнението и координацията на политиката за борба с бедността и социалното изключване и прилагането на интегриран междусекторен подход, насочен към активно включване на уязвимите групи. В контекста на възстановяването от кризата и протичащите процеси на дигитализация в обществото разработването и прилагането на иновативни модели и услуги за насърчаване на социалното включване ще бъдат от още по-голяма важност през следващите години. Пряк положителен ефект върху намаляването на риска от бедност и социално изключване ще имат и програмите, съфинансирани със средства от Европейските фондове, в т.ч. Програма за развитие на човешките ресурси 2021–2027 г., Програма „Образование“ 2021–2027 г. и Програмата за храни и основно материално подпомагане 2021–2027 г.

2. ОТЧЕТ ЗА ИЗПЪЛНЕНИЕТО НА НАЦИОНАЛНАТА ПРОГРАМА ЗА РАЗВИТИЕ: БЪЛГАРИЯ 2020

Националната програма за развитие: България 2020 (НПР: България 2020) е одобрена с Решение № 1057 на Министерския съвет от 20 декември 2012 г. В системата на националните стратегически документи НПР: България 2020 заема централна роля, като документът е израз на дефинираната необходимост на базата на миналия опит в областта на стратегическото планиране за разработване на ясна, дългосрочна национална програмна рамка за развитието на Република България.

Нейната основна цел е осигуряването на устойчивост и взаимно допълване на интервенциите между отделните приоритетни области и постигането на трайни резултати, вписващи се в една обвързана система от документи, определящи посоката и действията за национално развитие. НПР: България 2020 дефинира визията, стратегическите цели и националните приоритети на развитие, а също и необходимите финансови ресурси, както и институционална рамка за тяхното достигане.

За периода от 2013–2020 г. са разработени и одобрени с решение на Министерския съвет седем плана за действие за изпълнението на НПР: България 2020, съответно за периодите 2014–2016 г., 2015–2017 г., 2016–2018 г., 2017–2019 г., 2018–2020 г., 2019–2020 г. и 2020 г. В плановете за действие са включени всички мерки, насочени към растеж и развитие на социално-икономическата система през съответния период. Основната цел на плановете за действие е да допринесат за постигането на стратегическите цели на НПР: България 2020, които са:

1. Повишаване на жизнения стандарт чрез конкурентоспособно образование и обучение, създаване на условия за качествена заетост и социално включване и гарантиране на достъпно и качествено здравеопазване;
2. Изграждане на инфраструктурни мрежи, осигуряващи оптимални условия за развитие на икономиката и качествена и здравословна околна среда за населението;
3. Повишаване на конкурентоспособността на икономиката чрез осигуряване на благоприятна бизнес среда, насърчаване на инвестициите, прилагане на иновативни решения и повишаване на ресурсната ефективност.

За постигането на целите на документа са изпълнявани мерки, разпределени в осем приоритетни области и пет хоризонтални политики. За всяка стратегическа цел и приоритет са дефинирани набор от показатели, стойностите на които са актуализирани годишно и показват постигнатия напредък.

В настоящия финален отчет на НПР: България 2020 е направен анализ на изпълнението на целите на НПР: България 2020 на база на индикаторите за измерване на въздействието (Приложение 2), както и анализ и отчет на изпълнението на осемте приоритети и петте хоризонтални политики на програмата. Представена е и окончателна оценка на наблюдаваните ефекти от направените инвестиции за периода на изпълнение на програмата.

2.1. Анализ на изпълнението на целите на НПР: България 2020

Цел 1
"Повишаване на жизнения стандарт чрез конкурентоспособно образование и обучение, създаване на условия за качествена заетост и социално включване и гарантиране на достъпно и качествено здравеопазване"

Таблица 2. Индикатори за измерване на въздействието на НПР: България 2020 по стратегическа цел 1

Наименование	Референтна стойност (2010)*	2011	2012	2013	2014	2015	2016	2017	2018	2019	2020
БВП на човек от населението в реално изражение, в СПС	11738 (2011 г.)	11738	12062	12009	12622	13221	13939	14743	15610	16666	16414
Индекси на физическия обем на реалния БВП на човек от населението изчислен в СПС (ЕС27 (след 2020)=100)	45.8 (2011 г.)	45.8	46.8	46.1	47.5	48.0	49.4	50.3	51.5	53.2	54.9
Коефициент на заетост (20–64 навършени години), %	62.9 (2011 г.)	62.9	63.0	63.5	65.1	67.1	67.7	71.3	72.4	75.0	73.4
Коефициент на безработица (15–64 навършени години), %	11.4 (2011 г.)	11.4	12.4	13.0	11.5	9.2	7.7	6.2	5.3	4.3	5.2
Население в риск от бедност или социално изключване, %	49.2 (2009 г.)	49.1	49.3	48.0	40.1	41.3	40.4	38.9	32.8	32.5	32.1
Смъртност, на 100 000 души	1 473.2 (2011 г.)	1473.2	1495.8	1436.2	1508.2	1534.1	1509.3	1551.6	1544.8	1549.4	1798.9
Осигуреност на населението с лекари, бр. на 10 000 души	38.7 (2011 г.)	38.7	38.9	39.7	40,0	40.6	41.3	42.1	42.4	42.6	43.0
Осигуреност на населението с лекари по дентална медицина, бр. на 10 000 души	9.2 (2011 г.)	9.2	9.5	9.7	9.9	10.0	10.4	10.6	10.3	10.6	10.6

Източник: НСИ, Евростат

Действието на НПР: България 2020 съвпада с период, в който икономиката на страната отчита преодоляването на негативните последици на Глобалната финансово-икономическа криза от 2008-2009 г. Макар и оставайки далеч под нивата, наблюдавани преди 2008-2009 г., в периода на действие на НПР: България 2020 икономическият растеж се ускорява и страната продължава процеса на конвергенция спрямо равнищата на доходите в ЕС, но с относително бавни темпове. През 2020 г. БВП на човек от населението, изразен в стандарт на покупателна способност, достига 54.9% от средното за ЕС ниво спрямо референтната стойност на показателя от 45.8% за 2011 г.

Основен двигател за положителното развитие на жизнения стандарт в България за периода на изпълнение на НПР: България 2020, измерен посредством БВП на човек от населението, представлява повишаването на производителността на труда, докато демографският фактор сочи намаляване в съотношението между работоспособното население (15-64) и цялото население на страната. До голяма степен тази негативна демографска динамика е повлияна от съществото понижаване на коефициента на демографско заместване, но интензивният емиграционен процес на лица в трудоспособна възраст също допринася за формираната тенденция. По този начин страната продължава процеса на конвергенция спрямо равнищата на доходите в ЕС, но с относително бавни темпове.

Икономическото оживление спомага за възстановяването на заетостта и намаляване на безработицата. Непосредствено преди настъпването на пандемията от COVID-19 и негативните ефекти от нея, коефициентът на безработица отчита исторически най-ниските си стойности, като достига 4.3% през 2019 г., а коефициентът на заетост от своя страна нараства до 75.0%. Освен икономическото оживление позитивен ефект в периода на изпълнение на НПР: България 2020 по отношение на пазара на труда има и целенасочената подкрепа към безработните лица (в т.ч. специфичните групи на продължително безработните и младежите) за преодоляване на пречките и създаване на предпоставки за включването им в заетост, както и политиките за повишаване квалификацията на работната сила, насърчаване на професионалното и кариерно развитие и на участието в различни форми на учене през целия живот. В изпълнение на НПР: България 2020 са предприети и редица мерки, насочени към подобряване качеството на живот на уязвимите групи и насърчаване на тяхното социално включване. Тези мерки обхващат различни направления като насърчаване на заетостта и активното включване на пазара на труда. Независимо от икономическото оживление, възстановяването на заетостта и намаляването на безработицата, следва да се отбележи, че бедността продължава да е висока спрямо държавите - членки на ЕС, като през 2020 г. относителният дял на населението, изложено на риск от бедност и социално изключване, достига 32.1% при 16.9% средно за ЕС.

В периода на изпълнение на НПР: България 2020 осигуреността на населението с лекари, измерено като брой на 10 000 души, нараства и достига 43. Положителна е и наблюдаваната тенденция при показателя, измерващ осигуреността на населението с лекари по дентална медицина. Въпреки наблюдаваната положителна тенденция при двата показателя, са налице редица структурни проблеми в здравната система, свързани с наличието на значителни регионални неравенства по отношение на достъпа до медицински услуги и небалансираното географско разпределение на медицински специалисти.

Цел 2
"Изграждане на инфраструктурни мрежи, осигуряващи оптимални условия за развитие на икономиката и качествена и здравословна околна среда за населението"

Таблица 3. Индикатори за измерване на въздействието на НПР: България 2020 по стратегическа цел 2

Наименование	Референтна стойност (2010)*	2011	2012	2013	2014	2015	2016	2017	2018	2019	2020
Средна скорост на движение на влаковете в железопътния транспорт (пътнически), км/ч	81.5			84.5	85.2	85.0	85.3	90.5	90.9	91.6	91.9
Средна скорост на движение на влаковете в железопътния транспорт (товарни), км/ч	69.5			71.5	72.0	72.0	72.2	74.9	75.2	75.3	75.3
Загинали лица в пътно-транспортни произшествия, бр.	657 (2011 г.)	657	601	601	660	708	708	682	611	628	463
Тежко ранени лица в пътно-транспортни произшествия, бр.	8303 (2011 г.)	8 303	8 193	8 774	8 640	8 971	9 374	8 680	8 466	8 499	7 121
Дължина на автомагистралите в републиканската пътна мрежа, км	458 (2011 г.)	458	541	605	610	734	740	734	757	790	806
Дължина на първокласните пътища в републиканската пътна мрежа, км	2970 (2011 г.)	2970	2975	2975	2965	2954	2983	2928	2925	2900	2883
Население, свързано с пречиствателни станции за питейни води, %	46.3	47.3	47.6	47.9	48.1	48.3	48.9	49.1	49.4	49.5	49.0

Наименование	Референтна стойност (2010)*	2011	2012	2013	2014	2015	2016	2017	2018	2019	2020
Население, свързано със СПСОВ поне с вторично пречистване, %	45.1	53.6	53.9	54.5	54.8	60.6	61.8	63.2	63.7	64.5	65.1
Образувани битови отпадъци, хил. тона	3249 (2012 г.)	3 572	3 249	3 135	3 193	3 011	2 881	3 080	2 862	2 838	2 826
Технологични разходи на електрическа енергия по електроразпределителната мрежа, % от енергията за пренос и разпределение	12.7%	11.6%	11.4%	10.6%	6.3%	9.6%	9.0%	8.0%	7.0%	6.1%	5.8%
Технологични разходи на електрическата енергия по електропреносната мрежа, % от крайното потребление	2.1%	2.1%	2.1%	2.1%	2.0%	2.0%	1.9%	2.1%	2.1%	2.0%	2.0%
Предприятия с достъп до широколентов интернет	68.5 (2011 г.)	68.5	76.2	77.9	70.2	71.3	72.2	80.7	83.9	80.5	86.1
Домакинства с широколентов достъп до интернет	39.8 (2011 г.)	39.8	50.8	53.6	56.5	58.8	62.8	66.9	71.5	74.9	78.6
Брой на изградените научни инфраструктури от национално значение според *„Национална пътна карта за научна инфраструктура"*	0	0	0	0	0	0	1	2	2	2	2

Източник: НСИ, Евростат, МТС, МЕ

В НПР: България 2020 са идентифицирани значителни инвестиционни нужди за реализацията на устойчиви инфраструктурни решения. В хода на изпълнение на програмата страната ни стартира от позицията на относително слаба обезпеченост на критична инфраструктура, докато наличната е с ниско качество спрямо равнището на ЕС. Това се отнася както за недостатъчната изграденост на транспортните връзки, особено в северната част на страната, така и за екологична инфраструктура и за инфраструктури в енергийния и научния сектори.

В периода на изпълнение на програмата се реализират мащабни проекти в областта на транспортната свързаност. Дължината на автомагистралите се повиши съществено от 458 км през референтната 2011 г. до 806 км за 2020 г., също така бяха реализирани и значителни инвестиции за модернизиране на съществуващата пътна мрежа. Въпреки значителните инвестиции, подкрепени от Европейските структурни и инвестиционни фондове (ЕСИФ), все още качеството на пътната инфраструктура не е на задоволително ниво. Страната продължава да отчита голям брой загинали или тежко ранени лица в пътно-транспортни произшествия.

В изпълнение на НПР: България 2020 продължи процесът по модернизирането и оптимизацията на железопътния сектор. Въпреки реализираните инвестициите в сектора през последните години, са налице ограничения и предизвикателства, които възпрепятстват разгръщането на потенциала на железопътния транспорт за допълнителен растеж. Индикация за това е, че през последните години не е регистриран значителен напредък по отношение на средната скорост на движение на пътническите и товарните влакове.

През разглеждания период в България са инвестирани значителни средства, в т.ч. от ЕСИФ, за изграждане на инфраструктура за събиране и пречистване на отпадъчни води и за повишаване на съответствието на инфраструктурата с Рамковата директивата за водите и Директивата за пречистването на градските отпадъчни води. Делът на населението, свързано със селищни пречиствателни станции за отпадъчни води (СПСОВ) с поне вторично пречистване, през 2019 г. отбелязва нарастване с 20 п.п. спрямо 2010 г., която е определената за референтна стойност на показателя,

и достига 65.1%. Същевременно постигнатият напредък по отношение на дела на населението, свързано с пречиствателни станции за питейни води, остава недостатъчен, като стойността на показателя не надвишава 50%.

По отношение на показателя дял на технологичните разходи на електрическа енергия по електроразпределителната мрежа от енергията за пренос и преразпределение се отбелязва намаление с 6.9 п.п. спрямо референтната стойност за 2010 г. и достига 5.8% през 2020 г., което е резултат от въвеждането на съвременни технологии за обновяване и поддържане на електроразпределителната мрежа.

България се справя сравнително добре по отношение на достъпа до свръхвисокоскоростни и мобилни широколентови мрежи. Предприети са стъпки, даващи тласък на цифровата трансформация на страната с фокус върху повишаване на покритието с широколентов достъп от следващо поколение. Делът на домакинствата и предприятията с достъп до широколентов интернет през 2020 г. е съответно 78.6% и 86.1%, което е съществено нарастване спрямо референтната стойност на индикатора за 2011 г. (съответно 39.8% и 68.5%). Осигурена е надеждна инфраструктура за нуждите и на електронното управление, като са създадени предпоставки за развитие на широколентовите услуги в икономически изостанали и отдалечени райони на страната.

Цел 3
"Повишаване на конкурентоспособността на икономиката чрез осигуряване на благоприятна бизнес среда, насърчаване на инвестициите, прилагане на иновативни решения и повишаване на ресурсната ефективност"

Таблица 4. Индикатори за измерване на въздействието на НПР: България 2020 по стратегическа цел 3

Наименование	Референтна стойност (2010)*	2011	2012	2013	2014	2015	2016	2017	2018	2019	2020
Износ на стоки и услуги като процент от БВП	58.8 (2011 г.)	58.8	60.4	64.6	64.6	63.8	63.9	67	65.7	63.9	55.3
Производителност на труда, в лева	23 017 (2011 г.)	23 017	24 050	24 036	24 504	25 999	27 543	29 143	31 225	34 072	34 751
Производителност на труда, индекс на изменение (предходната година = 100)	104.4 (2011 г.)	104.4	103.3	99.9	100.6	103.1	102.5	101	102.8	103.7	97.9
Първично енергийно потребление, Хил. т н.е.	17 398.8	18574.8	17830.6	16504.2	17257.3	17958.1	17665.2	18321.8	18368.6	18217.8	
Относителен дял на разходите за НИРД от БВП, %	0.53 (2011 г.)	0.53	0.60	0.64	0.79	0.95	0.77	0.74	0.76	0.84	
Иновационен индекс според изследването European Innovation Scoreboard[7]	n/a	n/a	n/a	n/a	0.167	0.170	0.188	0.227	0.259	0.191	0.194
Дял на иновативните предприятия от общия брой предприятия, %	27.1		27.4		26.1		27.2		30.1		
Дял на високотехнологичния износ от общия износ, %	3.7 (2011 г.)	3.7	3.8	4.0	3.9	4.4	5.1	5.4	5.9		
Брутна добавена стойност (БДС), индекс на изменение (предходната година = 100)	101.9 (2011 г.)	101.9	100.3	98.3	101	103	102.6	103.3	103.5	103.7	95.5

[7] European Innovation Scoreboard 2021

Източник: НСИ, Евростат

В периода на изпълнение на НПР: България 2020 се предприемат редица мерки, целящи осигуряването на благоприятна бизнес среда. Намаляването на административната тежест за предприятията чрез подобряване на ефективността на публичната администрация и укрепване на електронното управление, както и премахването на пречките пред инвестициите, допринесе за реализирането на жизнеспособни инвестиции в икономиката, особено с фокус върху експортната ориентираност. Това способства и за запазване на конкурентоспособността на икономиката в посочения период.

През 2019 г. относителният дял на разходите за научноизследователската и развойна дейност (НИРД) от БВП достига 0.84%, което е увеличение с 0.3 п.п. спрямо референтната стойност за 2011 г., като през 2015 г. е постигната най-високата стойност на показателя от 0.95%. През 2020 г. обобщеният иновационен индекс за България[8] е 49% спрямо средното ниво в ЕС, което поставя страната в групата на „нововъзникващите“ иноватори. Следва да се отбележи, че се наблюдават положителни тенденции за някои от подгрупите с индикатори, сред които човешки ресурси, интелектуални активи, цифровизация, използване на информационни технологии и т.н., за които е надхвърлена границата от 50% от средното за ЕС ниво. През разглеждания период се регистрира и нарастване на дела на иновативните предприятия, който достига 30% през 2018 г. Въпреки положителните тенденции са налице и редица предизвикателства, като ограниченото и неефективно сътрудничество между науката и бизнеса, ниските равнища на публични и частни инвестиции в НИРД, разпокъсаността на публичната научна база и т.н., които не позволяват увеличаване на потенциала на научноизследователската и иновационна система, както и на нейната продуктивност. Налага се изводът, че потенциалният принос на научноизследователската и иновационна система за повишаване на производителността и конкурентоспособността на икономиката остава неизползван.

Непосредствено преди настъпването на пандемията от COVID-19 и негативните ефекти от нея, се наблюдава увеличение на дела на износа на стоки и услуги от БВП спрямо референтните стойности от 2011 г., като най-висока стойност на показателя е постигната през 2017 г. Въпреки нарастването на дела на високотехнологичния износ, който достига 5.9% от общия износ през 2018 г. спрямо 3.7% през референтната 2011 г., следва да се отчете, че като цяло износът на страната все още е специализиран в продукти с относително ниско ниво на технологична интензивност и носи малка добавена стойност за страната, като до голяма степен е детерминиран и от вносна обезпеченост на междинните продукти. Принос за скромния относителен дял на високотехнологичния износ отново имат ниските равнища на публични и частни инвестиции в НИРД, както и ограничено и неефективно сътрудничество между науката и бизнеса.

В периода на изпълнение на НПР: България 2020 са положени усилия за повишаване на ресурсната ефективност на икономиката. Реализирани са инвестиции за подобряване на енергийната ефективност и са изпълнени мерки, целящи повишаване на дела на енергията от възобновяеми източници, в т.ч. чрез широкообхватни програми за обновяване на жилищния фонд, изпълнението на енергоспестяващи мерки, оптимизиране на законодателната рамка за насърчаване производството и потреблението на енергия от възобновяеми източници и др. Още през 2012 г. е постигната задължителната национална цел от 16% дял на енергията ВИ в брутното крайно потребление на енергия за 2020 г. Следва да се отбележи обаче, че икономиката на страната запазва високи нива на енергийна интензивност. През 2019 г. България е най-енергоемката икономика в ЕС, изразходвайки 3.5 пъти повече енергийни ресурси за производство на единица БВП от средния енергиен разход в ЕС.

[8] European Innovation Scoreboard 2021

2.2. Анализ и отчет на изпълнението на приоритетите на НПР: България 2020

Приоритет 1.
"Подобряване на достъпа и повишаване на качеството на образованието и обучението и качествените характеристики на работната сила"

Делът на преждевременно напусналите образование и обучение (ПНУ) се обвързва с политики, основани на принципите за равен достъп до качествено образование и приобщаване на всяко дете и на всеки ученик; равнопоставеност и недопускане на дискриминация, както и с политиката на Европейския съюз, по която се осъществява мониторинг на всички държави членки. В продължение на 4 години, считано от 2013 г., делът на ПНУ в страната нараства от 12.5% до 13.8%. През 2017 г. този негативен тренд е прекъснат и се отчита спад до 12.7%, който се запазва и в 2018 г. Наблюдаваното повишение до 13.9% през 2019 г. може да се обясни, от една страна, с наложили се прекъсвания на учебния процес през годината, поради обявени грипни ваканции. От друга страна, голямо влияние оказва миграцията на децата и учениците в задължителна предучилищна и училищна възраст с техните родители, с цел работа извън територията на страната. Към момента няма механизъм за проследяване на техния статус и техният брой респективно се влива към напусналите училище. За 2020 г. делът на преждевременно напусналите е 12.8%.

По отношение на обхвата на децата в детските градини, измерен чрез нетния коефициент на записване на децата в детските градини, се наблюдава намаление с 3.4 п.п. през 2020 г. спрямо референтната стойност на показателя от 2011 г. Следва да се отбележи, че делът на обхванатите в предучилищното възпитание и подготовка деца на възраст от 4 г. до постъпване в първи клас бележи ръст. Към 2017 г. броят на 5-годишните деца, записани в детските градини и в училищата, е 56 998 или 72.7% от броя на децата от набор 2012. Броят на 6-годишните е 59 215 или 75.7% от броя на децата от набор 2011. За 2020 г. той е 82.7%.

Делът на 15-годишните със слаби постижения по четене, математика и природни науки се отчита чрез резултатите от проучването на PISA, провеждано от Организацията за икономическо сътрудничество и развитие (ОИСР) веднъж на 3 години. Значимостта на индикатора се свързва с нивото на знания и умения, които учениците са придобили в края на задължителното училищно образование и които биха им позволили успешно да се конкурират на трудовия пазар. Данните от последното изследване, проведено през 2018 г., отчитат средни резултати на българските ученици в сравнение с останалите участващи.

Участието в образование и обучение на населението на възраст между 25 и 64 г. е ключово, предвид недостига на специалисти с необходимата квалификация в определени области, което, наред с демографската ситуация в страната, се разглежда като съществено предизвикателство по отношение на ускореното икономическо развитие и интелигентния растеж. В тази връзка е необходимо все повече хора на възраст 25-64 г. да бъдат привлечени към сектора на ученето през целия живот, за да придобият нови умения, знания и ключови компетентности, изисквани от ускорената динамика на пазара на труда.

Делът на 30-34 годишните със завършено висше образование през 2020 г. е 33.3% и бележи ръст от 6 п.п. спрямо референтната стойност на показателя от 2011 г. Показателят отчита напредъка на България относно провежданите политики във връзка с равния достъп до качествено висше образование и развитие на научния потенциал. Осъществяват се политики за създаване на по-благоприятни условия за изграждане на устойчива и ефективна връзка между висшите училища и пазара на труда и за постигане на динамично съответствие между търсенето и предлагането на специалисти с висше образование.

Подприоритет 1.1
„Осигуряване на достъпно и качествено образование за развитие на личността чрез осъвременяване на системата на образование и осигуряване на нейната адаптивност спрямо потребностите на пазара на труда“

Осигуряването на достъп до предучилищно и училищно образование и намаляването на дела на отпадналите и преждевременно напусналите образователната система ученици са ключови фактори при създаването на благоприятни условия за личностна и професионална реализация, за намаляване на социалното изключване, подобряване на качествените характеристики и конкурентоспособността на работната сила и на благосъстоянието на гражданите. Подкрепата на достъпа до предучилищно и училищно образование се осъществява чрез редица мерки, сред които са:

- Осигуряване на безплатен транспорт на децата в задължителна предучилищна възраст и за учениците от I до XII клас. Към 2019 г. броят на пътуващите ученици е 88 920, а броят на пътуващите деца е 3966. През 2020 г. пътуващите ученици са 91 300, а пътуващите деца – 2320. Броят на реализираните маршрути е 5 282;
- Осигуряване на модела на защитените детски градини и училища в страната. За учебната 2018/19 година с РМС № 829 от 22.11.2018 г. са определени 260 защитени институции със 17 211 деца и ученици. През учебната 2019/20 г. защитените училища са 161 и 71 защитени ДГ. През 2020 г. защитените детски градини и училища възлизат на 259, а децата в защитените детски градини и училища - на 16 384;
- Осигуряване на модела на средищните детски градини и училища в страната. С РМС № 845 от 22.11.2018 г. за учебната 2018/19 година са определени 990 средищни детски градини и училища със 193 980 деца и ученици. За учебната 2019/20 г. са определени 945 средищни институции. За учебната 2020/21 – 957 средищни институции с 40 296 брой пътуващи деца и ученици в средищните детски градини и училища.

В изпълнение на мярката за осигуряване на достъпно и качествено образование са осъвременени държавните образователни изисквания за учебно съдържание, учебните планове и учебните програми в общото образование за всички образователни етапи и степени; създаден е Национален инспекторат по образованието; в процес на изготвяне е Наредба за управление на качеството в институциите от системата на предучилищното и училищното образование. Въведена е целодневната организация на учебния ден за учениците от I до VI клас. От началото на учебната 2016/17 г. в целодневна организация на учебния ден са включени и учениците от седми клас.

Осигурени са условия за мотивация и развитие на педагогическите специалисти чрез организиране и провеждане на квалификационни курсове за формиране на компетентности по приоритетни направления. За осигуряването на качествено образование способства и въвеждането на иновационни образователни технологии в учебния процес чрез ефективно използване на съвременни ИКТ.

Осъществяваните през периода политики и мерки за намаляване дела на ПНУ способстваха за подобряване на образователната структура на населението и за създаване на условия за придобиване и усъвършенстване на ключови компетентности, необходими на пазара на труда. Намаляването на дела на преждевременно напусналите образование и обучение оказва позитивно въздействие за преодоляване на бедността и социалното изключване и за увеличаване на конкурентоспособността и благосъстоянието на гражданите. Провеждането на ефективни политики за включване в различни форми за образование и обучение на тези, които не са завършили средно образование, доведе до намаляване и задържане на стойностите на дела на ПНУ през периода.

С въвеждането от 13 март 2020 г. на извънредно положение на територията на страната поради пандемията от COVID-19 и с организирането на неприсъствено обучение на учениците, дейностите по изпълнение на Механизма за съвместна работа на институциите по обхващане и включване в образователната система на деца и ученици в задължителна предучилищна и училищна

възраст (ПМС № 100/2018 г.) се затрудниха, особено по отношение превенция на риска от отпадане на ученици от уязвими групи. Причините са свързани с липсата на устройства и/или на умения за самостоятелна работа от страна на някои ученици, с невъзможност на някои семейства да осигурят интернет достъп в дома, затруднения при използване на електронните образователни платформи и др. За да не се допусне прекъсване на образователната интеграция и за противодействие на риска от отпадане при обучение от разстояние, Министерството на образованието и науката (МОН) предприе специални мерки, в т.ч. предоставяне на лаптопи от МОН на ученици и учители, които не разполагат с устройства за електронно обучение; осигуряване на алтернативни начини за доставяне на учебни материали и получаване на обратна връзка чрез включване на образователните медиатори и социалните работници, подпомагащи връзката между училището и семейството; промени в Наредбата за финансирането на институциите в системата на предучилищното и училищното образование, с които при обучение от разстояние в електронна среда училищата могат за сметка на делегираните си бюджети да извършват разходи за доставка на интернет свързаност по местоживеенето на учениците, които по социални причини не разполагат с достъп до интернет и др.

Ранното включване в предучилищно образование оказва благоприятно влияние върху усвояването на познавателни и социално-емоционални умения от детето, които ще му бъдат необходими като възрастен при неговата трудова реализация. В резултат от изпълнението на мерките и на провежданата целенасочена и последователна политика в тази посока се подобри обхватът в предучилищното образование и неговото качество. В сътрудничество със заинтересованите страни МОН изготви Закон за изменение и допълнение на Закона за предучилищното и училищното образование (обн., ДВ, бр. 82 от 18 септември 2020 г.). С него се въведе задължително предучилищно образование от 4-годишна възраст и се регламентира възможността за подпомагане на родителите при заплащане на такси за децата в задължителна предучилищна възраст, посещаващи държавна или общинска детска градина/училище, както и за компенсиране на разходите за отглеждане и обучение на деца, които не са приети поради липса на места. За изпълнението на мярката беше дадена възможност промяната да влезе в сила след осигуряване на условия от съответната община, но не по-късно от 2023-2024 г. Осъществяването ѝ се подкрепи и от инвестиции в инфраструктура за подобряване на образователната среда в предучилищното образование – строеж на детски градини; ремонт и реконструкция на съществуващи. За целта МОН изпълнява Програма за изграждане, пристрояване, надстрояване и реконструкция на детски ясли, детски градини и училища 2020–2022 г.

През периода са провеждани политики за повишаване нивото на знания и умения, които учениците са придобили в края на задължителното училищно образование и които биха им позволили успешно да се конкурират на трудовия пазар. Въвежда се компетентностният подход в училище, чрез който се сменя фокусът в обучението от преподаване на знания към овладяване на ключови компетентности и развитие на способности за решаване на проблеми. Чрез резултатите от проучването на PISA, провеждано от Организацията за икономическо сътрудничество и развитие (ОИСР), се отчита делът на 15-годишните със слаби постижения по четене, математика и природни науки. Нивото на представянето на българските ученици, измерено чрез проучванията на PISA, се проследява и чрез индикатора за дял на учениците с резултати, по-ниски от критичните (средно за трите области на изследването) в Програма за международно оценяване на ученици (PISA). През разглеждания период усилията бяха насочени към повишаване качеството на образованието, към по-добра дигитална подготовка на учащите и към стимулиране на иновациите.

Подприоритет 1.2
„Подобряване на качествените характеристики на работната сила“

В изпълнение на заложените мерки се осигурява качество в професионалното образование и обучение чрез актуализиране/разработване на методология/и за мониторинг на системата на ПОО и за подобряване на „предлагането на ПОО“; изграждане на капацитет на заинтересованите страни; провеждане на информационна и комуникационна кампания за популяризиране качеството и

предимствата на професионалното образование и обучение на пазара на труда; текущо актуализиране и приемане на законови и подзаконови нормативни актове.

Изпълнението на мерките е довело до подобряване на материално-техническа база в училища, предоставящи професионална подготовка. Чрез дейности, финансирани по национални програми за развитие на образованието, се осъществяват партньорства с работодатели за осигуряване на практическо обучение на учениците; разработва се учебна документация от екипи от учители в сродни училища, в партньорство с представители на бизнеса и висшите училища; активно се работи за внедряване и разширяване на обхвата на дуалното обучение на учениците.

Разширен е спектърът от възможности за учене през целия живот (УЦЖ) чрез формалното образование, неформалното обучение и информалното учене. Особено внимание е отделено на мотивиране на лицата за участие във форми на УЦЖ.

За подобряване на качествените характеристики на работната сила беше отделено специално внимание на мерките за развитие на висшето образование и ориентирането му към потребностите на пазара на труда. Започна преструктуриране на приема във висшите училища, актуализиране на учебните планове и програми, свързване на университетите в мрежи за съвместно обучение и споделено използване на ресурси.

С цел подобряване на съответствието между търсенето и предлагането на труд е разработена и тествана методология за проучване на потребностите на работодателите от работна сила с определени характеристики. През 2014 г. и 2015 г. са проведени две национално представителни изследвания сред работодателите за определяне на потребностите от работна сила с определени знания и умения в краткосрочен план. Разработен е и макроикономически модел, въз основа на който са изготвени средносрочни и дългосрочни прогнози за търсенето и предлагането на труд през периода 2014–2028 г. В резултат от изпълнението на проект „Повишаване ефективността на провежданата политика по заетостта“, стартирал през 2016 г., е усъвършенстван разработеният макроикономически модел за прогнозиране и са изготвени актуализирани прогнози за развитието на пазара на труда, които да подпомогнат провеждането на ефективни и целенасочени политики в областта на образованието, обучението, социалното включване и активната политика на пазара на труда. Изготвени са средносрочни и дългосрочни прогнози за периода 2018–2034 г, които предоставят информация за търсенето на труд в 120 професии, 35 икономически дейности, 28 области, 4 образователни нива, 6 възрастови групи и по пол. Разработена е уеб-базирана информационна система за представяне на изготвените прогнози за развитието на пазара на труда, която осигурява възможност въз основа на структурирана база данни и разработени инструменти да се генерират справки по критерии, зададени от потребителите.

За осигуряване на актуална информация за търсенето на труд по области в края на 2016 г. са приети промени в Закона за насърчаване на заетостта, съгласно които Комисиите по заетостта към областните съвети за развитие два пъти в годината набират, обработват и предоставят на Агенцията по заетостта информация за потребностите на работодателите от работна сила. Резултатите от проведените проучвания на потребностите на работодателите от работна сила на областно ниво подпомагат планирането на обучения, финансирани със средства за активна политика на пазара на труда. Изготвените прогнози и информацията за резултатите от проучванията са предоставени на заинтересованите институции за целите на разработването и провеждането на държавната политика в социално-икономическата област.

През периода 2013–2020 г. повече от 85 хил. заети и безработни лица са включени в обучения, финансирани със средства от държавния бюджет. Чрез изпълнението на проект „Нова възможност за младежка заетост“ са осигурени възможности за обучение по време на работа и стажуване на младежи с цел придобиване на практически опит, необходим за успешна професионална реализация, и улесняване на прехода на младите хора от образование към заетост. Това допринесе за интегриране на безработни младежи до 29-годишна възраст на пазара на труда чрез осигуряване на възможности за включване в обучения за придобиване професионална квалификация и

ключови компетентности, както и чрез предоставяне на субсидии за заетост. Подпомогната беше и интеграцията на пазара на труда на безработни и неактивни лица на възраст над 29 г., вкл. с увреждания, чрез осигуряване на заетост при работодател в реалния бизнес или институция на публичната администрация и чрез обучения, съобразени със специфичните изисквания за заемане на конкретно работно място.

За подобряване на съответствието на уменията с актуалните нужди са финансирани обучения на заети лица за придобиване на ключови компетентности и/или на професионална квалификация.

Подприоритет 1.3
„Повишаване качеството на ефективност на научните изследвания“

Държавната политика за наука, провеждана през периода, беше свързана с консолидиране на научния потенциал и ресурси за работа по обществено значими задачи, стимулиране на качеството на извършваните научни изследвания в научните организации и висшите училища и повишаване размера и ефективността на публичните разходи за научно изследователска и развойна дейност.

Инвестициите в научноизследователска и развойна дейност (НИРД) нараснаха от 0.64% през 2013 г. до 0.87% от БВП през 2020 г. Чрез инвестирането в научноизследователска дейност се създадоха възможности за повишаване на конкурентоспособността на българската икономика и трансформирането ѝ в икономика, базирана на знанието и интелигентния растеж. Повишаването на ролята на науката в икономиката на страната, паралелно с развитието на иновативни предприятия, станаха предпоставка за създаване на високотехнологична индустриална база и извеждане на икономиката на ново, по-високо ниво на растеж. Резултат от изпълнението на мерките е повишаването на ефективността на публичните разходи за НИРД, при стремеж за повишаване на качеството, експлоатацията и комерсиализацията на резултатите от изследователската дейност, както и модернизацията на оборудването за извършване на НИРД. Усилията бяха насочени и към изграждането на капацитет и развитие на човешките ресурси в системата на НИРД с фокус върху повишаване на привлекателността на научната кариера и привличането на млади учени и изследователи, както и към по-тясна интеграция на българската научно-изследователска общност в международната, засилвайки присъствието на български учени в партньорски проекти и на българските патенти и изследвания в световно признати регистри. През 2018 г. бяха разработени дванадесет Национални научни програми (ННП), а през 2019 г. бяха отчетени първите резултати от изпълнението им по различните тематични направления в областта на информационните и комуникационните технологии, нисковъглеродната енергия, опазването на околната среда, здравословните храни, културно историческото наследство, електронното здравеопазване, въвеждането на NAT технология за диагностика на дарената кръв и на иновативни нискотоксични биологично активни средства за прецизна медицина.

Изпълнява се националната пътна карта за научна инфраструктура; изграждат се 6 центъра за върхови постижения (ЦВП) и 10 центрове за компетентности (ЦК), които обхващат 62 научноизследователски организации с общо над 1200 учени, както се доставя високотехнологично научно оборудване. Изпълнението на мерките доведе до повишаване на интереса към научноизследователска дейност на ученици и студенти и задържане на младите и талантливи хора в науката.

Подприоритет 1.4
„Повишаване качеството и ефективността на здравните услуги“

В изпълнение на мерките от този подприоритет е извършена актуализация на нормативната уредба. Приети са изменения в Закона за здравето, Закона за лечебните заведения, Закона за здравното осигуряване, чиято основна цел е повишаване качеството на здравните услуги при ефективно разходване на публичния ресурс за здравеопазване и подобряване на достъпа на населението до медицинска помощ. През 2019 г. беше приета Наредба № 9/2019 г. за определяне на пакета от здравни дейности, гарантиран от бюджета на НЗОК, която ежегодно се актуализира

с цел извеждане на дейности в извънболничната помощ и разширяване на обхвата на заплащаните здравни дейности. С Решение на МС № 361/29.05.2018 г. е утвърдена Национална здравна карта, чрез която се определят и планират потребностите на населението от достъпна извънболнична и болнична медицинска помощ. След промени в ЗЛЗ от 2019 г., цялостна актуализация на НЗОК ще се извършва само при необходимост. Периодично се поддържа реимбурсният статус на лекарствените продукти – извършване на периодична оценка на лекарствени продукти, включени в ПЛС, въз основа на доказателства и фармако-икономически анализ. Извършени са промени в Наредбата за условията, правилата и реда за регулиране и регистриране на цените на лекарствените продукти. Приета е Национална здравна стратегия 2020. Разработена е Програма за развитие на електронното здравеопазване.

За подобряване качеството на здравното обслужване и осигуряване достъп на всеки гражданин до здравна помощ и услуги, в изпълнение на заложените мерки по НПР 2020, е осъществено следното:

Разкрити са 31 Здравно-консултативни центъра за майчино и детско здраве, в които се предоставят консултации от медицински специалисти, психолог и социален работник на бременни, родилки и деца. За периода 2015–2020 г. са отчетени 40 000 медицински консултации и домашни посещения. Въведен е неонатален слухов скрининг в лечебни заведения с родилни/неонатални структури, като за периода са обхванати 270 973 новородени. Финансиран е биохимичен скрининг за оценка на риск от раждане на дете със синдром на Даун и др. хромозомни аномалии, като за периода са направени 102 605 изследвания. Създадени са 12 комисии за комплексно медицинско наблюдение на деца с хронични заболявания. С цел подобряване на здравните услуги за деца и навременното им насочване към необходимия вид диагностика и лечение, през м. юли 2019 г. по програмата стартира нова дейност – изготвяне на оценка на необходимостта от ранна интервенция при рискове и проблеми в здравето и развитието на децата.

Утвърдени са Държавни образователни изисквания за „Парамедик“; приета е Наредба № 3 от 28 октомври 2017 г. за утвърждаване на медицински стандарт "Спешна медицина"; изпълнени са проекти за обучение на парамедици в 5 ЦСМП. Въведена е система за изграждане на капацитет за продължаващо обучение на работещите в системата на спешната медицинска помощ (СМП). Изпълняват се дейностите по оборудване, ремонт и изграждане на обекти за подкрепа за развитие на системата за спешна медицинска помощ, като са сключени договори за изпълнение на строително-монтажни работи, осъществяване на авторски и строителен надзор и са закупени 320 бр. санитарни автомобили, осигурени с оборудване и медицинска апаратура за СМП.

Предприети са мерки за стимулиране и подкрепа на процеса на специализация на медицинските специалисти чрез промени в нормативната уредба, като ежегодно държавата финансира около 750 млади лекари. Допълнително се изпълнява проект за специализация в здравеопазването, по който финансиране са получили 250 специализанти. Предприети са мерки за развитие на високотехнологични медицински дейности за интервенционално лечение на мозъчно-съдови заболявания и на трансплантационната дейност, като е осигурено финансиране на дейността на 5 центъра за високотехнологично лечение на мозъчно-съдови заболявания, 5 центъра за трансплантации на органи и 4 центъра за костно-мозъчни трансплантации.

Осигурени са ваксини за задължителни имунизации с публични средства, в резултат на което няма епидемии от ваксинопредотвратими болести.

През месец юли 2020 г. е сключен договор за разработване и въвеждане/внедряване на националната здравна информационна система. В обхвата са включени: разработката на електронно медицинско досие/електронен здравен запис, електронна рецепта, електронно направление, подсистема за събиране на информация от болници, реализиране на електронни административни услуги, разработка и доработка на регистри в сектор „здравеопазване“ за нуждите на НЗИС, въвеждане на номенклатури и здравно-информационни стандарти, изграждане на единна среда за обмен на медицински данни, изграждане на система за мониторинг и контрол, изграждане на

здравно-информационен портал, въвеждане на единен пациентски идентификатор и други. Към момента в изпълнение на фаза 1 от изпълнението на договора са въведени в експлоатация електронна рецепта (бяла и бл. МЗ-НЗОК № 5 и № 5А), електронно направление за медико-диагностична дейност (бл. МЗ-НЗОК № 4), електронно медицинско досие и здравно-информационен портал. Всички останали функционалности са предмет на фаза 2 от договора с краен срок месец декември 2022 г.

Министерство на здравеопазването изпълнява проект за изготвянето на проект на Стратегия за електронно здравеопазване 2021 – 2027 и план за действие към нея като част от електронното управление в България, като през месец ноември 2019 г. е сключен договор между Европейската комисия и изпълнител. Подготовката на документите е на финален етап.

Подприоритет 1.5
„Развитие на културата и изкуствата, културните и творческите индустрии, разширяване достъпа до изкуство и повишаване на културата на населението“

Министерството на културата е извършило ремонт и реконструкция на 6 училища по изкуствата и културата. За периода 2014–2020 г. са извършени основен ремонт и реконструкция на още 2 училища по изкуствата – Национално училище по изкуствата „Добри Христов” - Варна и Национално училище за фолклорни изкуства „Филип Кутев” - Котел. Към 2020 г. ремонтите са приключени. С тях ремонтираните и обновени училища със средства по оперативните програми стават 8. В резултат от изпълнението на мерките са подобрени училищна среда и условия за обучение и живот на учениците, повишено е качеството на подготовка, увеличен е интересът към училищата по изкуствата и броят на кандидатите в тях.

В периода 2014–2016 г. са обновени и реконструирани общо 10 обекта в сферата на културата, от които един театър – Драматично-куклен театър (ДКТ) "Васил Друмев" – Шумен. Изготвени са инвестиционни проекти за ДКТ Плевени инвестиционен проект за ТПМЦ – Варна. През 2016 г. са подготвени технически проекти за ремонт на Драматично-куклен театър "Иван Радоев" – Плевен, Куклен театър – Габрово и технически проект за реконструкция и пристрояване на Театрална работилница "СФУМАТО", които продължават да търсят средства за реализация. Предстоят строително-ремонтни дейности на Куклен театър – Пловдив, модернизиране на сградата на Сатиричен театър "Алеко Константинов" – София, ремонт на покрив на ДТ и КТ – Добрич, изграждане на пожароизвестяване на ТМЦ – Кърджали.

Тези проекти се подкрепят със средства на Министерството на културата, насочени към изпълнителските изкуства, както и в областта на любителското творчество.

С редовни конкурсни сесии и чрез програма за финансиране на събития от националния културен календар всяка година се подпомагат проекти за фестивали в областта на изпълнителските изкуства. На конкурсните сесии за периода 2015 – 2020 г. ежегодно се финансират средно между 36 и 48 фестивала.

В Програмата „Глобални библиотеки – България” на Фондация „Глобални библиотеки – България” са включени 960 библиотеки в 895 населени места в страната, като 600 от тях са в селища с под 2000 жители. Обучени са 3000 библиотекари и над 15 хил. граждани. Инсталирани са 5 хил. компютъра, изградена е и работеща мрежа с висок потенциал за предоставяне на услуги на гражданите.

Подприоритет 1.6
„Развитие на спорта и повишаване на физическата култура на населението“

В резултат от изпълнението на мерките се реализират програми за развитие на спортните клубове (2016–2020 г.) като основно звено за развитие и утвърждаване на спорта за високи постижения. Вписаните в регистъра спортни клубове (по чл. 9, ал. 1, т. 1 от ЗФВС до 2020 г.) са общо 994 бр.

Развитието на спортните клубове е основно звено за практикуване на спортни занимания в образователната система. Обхванати са 4629 спортни клубове (СК). Те осъществяват пълен цикъл на тренировъчна и състезателна дейност от началното обучение до високото спортно майсторство с всички желаещи, по свободно избран от тях вид спорт.

През отчетния период се реализира Програма за финансово подпомагане по провеждането на домакинства на международни спортни състезания на територията на Република България. Чрез инвестиции за провеждане на световни и европейски първенства и купи по популярни спортове в национален и международен мащаб, на които страната ни е домакин, се стимулира развитието на туризма, което в дългосрочен план ще допринесе за икономически растеж на регионите. Рекламният ефект за страната ни чрез излъчване на спортните прояви от телевизионни канали на десетки страни е от голямо значение за развитие на туризма. През 2018 г. само в рамките на 1 месец България беше домакин едновременно на три световни първенства за мъже и жени по олимпийски спортове – по волейбол, по художествена гимнастика и по гребане. За периода 2016 – 2020 г. са утвърдени общо 97 проекти на спортните федерации за реализиране на спортните състезания от най-висок ранг. Инвестициите в спортни събития допринасят за създаване на нови работни места. Дългосрочните ползи за спорта са свързани с изграждане и модернизиране на съвременна спортна инфраструктура, а популяризирането и развитието на спорта е средство за подобряване на здравето и работоспособността на населението.

Създават се предпоставки за насърчаване на учащите в средните училища към физическа активност и системно практикуване на спорт като средство за здравословен начин на живот, физическо и духовно развитие. Ежегодно се реализират Ученически игри за учениците от общообразователните училища с участници от 100 000 ученици и Ученически игри за ученици с увреден слух, нарушено зрение, физически увреждания и увреждания на централната нервна система с участници от 300-320 ученици, които са основна изява в областта на ученическия спорт. Те са част от държавната политика, насочена към насърчаване на учащите към двигателна активност, занимание със спорт, създаване на условия за развитие на индивидуалните способности и мотивация за спортно усъвършенстване и изява на учениците, както и на ученици с увреждания. Поради извънредната епидемична обстановка в страната през 2020 г. броят на състезанията е намален.

Реализира се и Програма „Спорт за децата в детските градини“, като годишно са обхванати в спортни занимания около 5000 деца от над 120 детски градини в цялата страна. Програмите за развитие на детския спорт имат за цел популяризиране на спортове сред децата, създаване на условия и възможности за участие в спортни занимания и в спортни състезания. Подпомагат се спортните клубове при организиране и провеждане на състезания за децата, създава се възможност за селекция на деца с перспективи за спортно развитие.

За осигуряване на двигателна активност на децата в риск се изпълнява Програма „Спорт за деца в риск“. Преди 2016 г. част от дейностите ѝ са включени в програмата „Спорт за хора с увреждания и деца в риск“. В нея ежегодно участват около 700 деца.

Чрез програми на ММС се насърчава и физическата активност и спорта за всички, като се стимулират различни групи от населението и се създава възможност за занимания с физически упражнения и спорт. За периода 2013–2020 г. са реализирани 10 програми и проекти на спортни организации в областта на спорта за всички, общият брой на участниците е 1 146 815, а общият брой на проявите – над 1 500.

В изпълнение на мярката за практикуване на физически упражнения и спорт на учащите във висшите училища ежегодно се финансира и изпълнява проектът на Асоциацията за университетски спорт „Академик“, с участващи от 2000 до 4800 студенти през различните години в периода от 2013 г. до 2020 г. По Програмата е осигурена възможност и финансово подпомагане за участие на студенти, класирани на първите места във финалите на Студентските състезания в Световни студентски игри.

За практикуване на спорта за високи постижения се реализира отделна програма, насочена конкретно към олимпийската подготовка. Нейната основна цел е подготовка на спортисти и отбори за участие и спечелване на призови класирания на олимпийски игри, младежки олимпийски игри, световни и европейски първенства. В изпълнение на мярката може да бъде отчетен следният брой спечелени медали и призови класирания от състезания от най-висок ранг (европейски и световни първенства и олимпийски игри): 2016 г. – 309 медала; 2017г. – 214 медала; 2018г. – 182 медала; 2019 г. – 187 медала; 2020 г. – 46 медала (поради малкия брой проведени първенства във връзка със световната пандемия от COVID-19).

Участието на българските спортисти на олимпийски и пара олимпийски игри и младежки олимпийски фестивали (2016–2020 г.) се отчита чрез броя на спечелени квоти за участие на летни и зимни/олимпийски и пара олимпийски игри и броят наградени спортисти за спечелени медали и призови класирания от европейски и световни първенства и олимпийски игри. Спечелени са: за 2016 г. – 55 квоти за ЛОИ и 7 квоти за ЛПИ; 2017 г. – 21 квоти за ЗОИ и 2 квоти за ЗПИ; 2018 г. -22 квоти за ЛМОИ; 2019–2021 г. – 37 квоти за ЛОИ и 4 квоти за ЛПИ (отложени от 2020 г. за 2021 г.). На Летните олимпийски игри Токио 2020 България е представена от 42-ма състезатели в 14 вида спорт – бадминтон, бокс, борба, вдигане на тежести, гимнастика, джудо, кану-каяк, карате, лека атлетика, плуване, спортна стрелба, ловна стрелба, тенис на маса и художествена гимнастика. Българските спортисти са спечелили 37 квоти за ЛОИ Токио 2020 в тези спортове. Наградените спортисти са:

- 2016 г. – 299 спортисти;
- 2017 г. – 266 спортисти;
- 2018 г. – 262 спортисти;
- 2019 г. – 180 спортисти;
- 2020 г. – 170 спортисти.

Създадени са устойчиви механизми за борба с допинга и използването на вредни за здравето медикаменти в спорта (2016–2020 г.) чрез изграждане на система за образование и контрол на употребата на допинг и вредни за здравето медикаменти в спорта и превенция срещу употребата на допинг.

Приоритет 2
„Намаляване на бедността и насърчаване на социалното включване“

Както е посочено в анализа, представящ социалните измерения на икономическия растеж (т. 1.2) България е сред държавите, в които рискът от бедност за населението е над средното равнище за ЕС, като данните показват относителна устойчивост в нивата на бедност и неравенство. Определените като ключови за измерването на въздействието по приоритета индикатори ясно показват негативната тенденция. Относителният дял на бедните достига 23.8% през 2020 г., което е увеличение с 1.6 п.п. в сравнение с референтната стойност на показателя за 2011 г. Подобна е и наблюдаваната тенденцията при индикаторите, представящи населението живеещо в бедност, по възрастови групи. През 2020 г. населението до 17 г., живеещо в бедност, отбелязва увеличение с 1.6 п.п. спрямо определената за референтна стойност на показателя за 2009 г. Съответно при групата между 18 и 64 г. нарастването е с 1.5 п.п. и при населението над 65 г. с 2.1 п.п. Следва да се отбележи, че при индикатора домакинства с материални лишения се наблюдава положителна тенденция, като през 2020 г. той достига 19.4%., което е намаление с цели 26.3 п.п. спрямо стойността за 2009 г., определена за референтна.

По отношение на коефициента на заетост на хората с увреждания на 15-64 навършени години също се наблюдава позитивна тенденция, като той достига 25.2% през 2020 г., което е нарастване с 8.8 п.п. спрямо определената за референтна 2011 г.

Кризата, предизвикана от разпространението на COVID-19 и нейните негативни социално-икономически последствия засегнаха редица публични сектори и икономически дейности в страната, което от своя страна доведе до увеличение на равнищата на бедност и социално изключване и задълбочаване на съществуващите неравенства спрямо предходните години. Кризата засегна в особено сериозна степен хората, които вече са изложени на най-голям риск от бедност и социално изключване и живеят в тежки материални лишения – хората с по-ниско образование и умения, младите хора на несигурни работни места, възрастните хора, хората с увреждания, самостоятелно заетите лица, нископлатените работници, семействата с деца в неравностойно положение. Очертава се тя да има дълготрайно влияние върху различни показатели, свързани с реализираните политики в областта на пазара на труда и социалната сфера.

В изпълнение на приоритет 2 от НПР: България 2020 в периода от началото на 2013 г. до 2020 г. бяха предприети редица мерки, насочени към подобряване качеството на живот на уязвимите групи и насърчаване на тяхното социално включване, включително в контекста на кризата, свързана с COVID-19 и нейните социално-икономически последици. Тези мерки обхващат различни направления като насърчаване на заетостта и активното включване на пазара на труда; подобряване на нормативната уредба в областта на социалните услуги и развитието на такава в областта на междусекторните услуги; продължаване и финализиране на процеса на деинституционализация на грижата за деца; реализиране на процеса на деинституционализация на грижата за възрастни хора и хора с увреждания; усъвършенстване на нормативната уредба в сферата на социалното подпомагане; подобряване на ефективността и целенасочеността на семейните помощи и др.

Прилагането на интегриран подход между различните секторни политики за намаляване на бедността е в основата на приетата в началото на 2013 г. Национална стратегия за намаляване на бедността и насърчаване на социалното включване 2020 (НСНБНСВ 2020) и двугодишните планове за действие за нейното изпълнение. В изпълнение на приоритетите на Стратегията в плановете за действие бяха заложени и се изпълняваха редица мерки, обхващащи различни секторни политики – заетост, образование, здравеопазване, социални и интегрирани междусекторни услуги, финансова и материална подкрепа, достъпна среда, жилищно настаняване и др.

В края на 2020 г. бе приета и НСНБНСВ 2030 (с Решение № 976/31.12.2020 г. на МС), която посочва визията, целите, приоритетните направления и мерките за развитие на политиката в областта на бедността и социалното изключване в България до 2030 г. Основната цел на стратегията е подобряване качеството на живот на уязвимите групи в българското общество и създаване на условия за тяхната пълноценна реализация чрез адекватно подпомагане на доходите, приобщаващ пазар на труда и достъп до качествени услуги. В изпълнение на тази цел в Стратегията са формулирани 8 ключови приоритета, обхващащи водещите политики за намаляване на бедността и насърчаване на социалното включване.

Подприоритет 2.1
„Осигуряване на възможности за заетост и за повишаване на доходите от труд“

Основната цел в Актуализирана стратегия по заетостта на Р България 2013–2020 г., приета от Министерския съвет на 9 октомври 2013 г., е постигане на 76% равнище на заетостта на жените и мъжете на възраст 20-64 г. В Стратегията са определени и две подцели:

- Постигане на заетост сред по-възрастните хора (55-64 г.) от 53% през 2020 г.;
- Намаляване на младежката безработица за възрастовата група 15–29 г. до 7% през 2020 г.

По данни на НСИ коефициентът на заетост за населението на възраст 20-64 г. за 2019 г. е 75%, с което равнище България е постигнала европейската цел за заетост. Данните показват, че за период от 6 години коефициентът на заетост е нараснал с 11.5 п.п. В началото на 2020 г. България имаше реален шанс да постигне заложената национална цел при средногодишно нарастване на коефициента за заетост за възрастовия интервал 20-64 г. с около 1.9 п.п. за периода 2013-2019 г.,

но кризата, породена от COVID-19, прекъсва възходящата тенденция и стойността на коефициента намалява до 73.4% за годината. В резултат на ръста на заетите на възраст 55-64 г. националната подцел за достигане на ниво на заетост на населението на възраст 55-64 г. от 53% е изпълнена през 2015 г. През 2019 г. България постигна и целта за младежката безработица до 29 г. Безработицата сред младежите достигна 6.9%, като за период от 6 години (2013-2019 г.) коефициентът е намалял над 3 пъти.

Възможности за заетост на безработни от групите в неравностойно положение на пазара на труда се осигуряват чрез изпълнението на национални и регионални програми за обучение и заетост и по насърчителни мерки от Закона за насърчаване на заетостта (ЗНЗ). През периода 2013–2020 г. със средства от държавния бюджет, по програми и насърчителни мерки от ЗНЗ, е осигурена заетостта на общо 263 493 лица. Включени в нова заетост са общо 208 761 безработни от уязвимите групи на пазара на труда.

За периода 2013–2020 г. по програми и насърчителни мерки за обучение и заетост и обучение на възрастни, финансирани със средства от държавния бюджет, в обучение са включени общо 85 165 лица.

С цел насърчаване на по-ефективното обвързване на образованието и обучението и в подкрепа на безработни без квалификация, с промените в ЗНЗ от 2015 г. е предоставена възможност на работодателите да разкриват работни места за наемане на безработни лица за обучение чрез работа (дуална система на обучение) за период до 36 месеца (чл. 46а ЗНЗ). Регламентирана е и възможността за финансиране на обучаващата институция, която в партньорство провежда обучението. Мярката включва практическо обучение в реална работна среда и паралелно обучение в институция в системата на професионалното образование и обучение. През периода от 2016 г. до 2020 г. по насърчителната мярка по чл. 46а от ЗНЗ е осигурена заетост на 256 безработни лица.

В рамките на Оперативна програма „Развитие на човешките ресурси“ (ОПРЧР) 2014–2020 г. се реализират редица схеми и операции, по които са осигурени възможности за включване в обучение на безработни лица от най-уязвимите групи на пазара на труда. В периода 2015–2020 г. по проект „Младежка заетост” е осигурена заетост на 26 820 безработни лица до 29-годишна възраст (от тях 6 257 са включени в стажуване и 20 563 – в обучение по време на работа). До 31.12.2020 г. в заетост и по двата компонента на проект „Обучения и заетост” са включени общо 19 926 лица, от които 18 481 лица – в директна заетост и 1 445 включени в заетост след вече преминато обучение. В обучение и по двата компонента са включени 1 943 лица. По проект „ Обучения и заетост за младите хора” до 31.12.2020 г. е осигурена заетост на 21 836 лица, от които 598 с трайни увреждания по К2. До 31.12.2020 г. по схемата в обучение са включени 2 328 младежи, от които в обучение за придобиване на професионална квалификация – 1 539 лица, в обучение по ключова компетентност "Общуване на чужди езици"" – 38 лица, а в обучение по "Дигитална компетентност" – 751 лица. "Успешно изпълнени са 64 договора с работодатели, осигуряващи заетост по проект „Работа” по ОП РЧР, като продължение на НП „Работа”. В заетост бяха включени 1 091 лица. До 31.12.2020 г. по проекта са сключени 1 645 договора с работодатели, от които 79 договора са прекратени. Осигурена е заетост на 10 875 безработни лица, като 1 091 от тях са преходни от НП „Работа”. До 31.12.2020 г. в обучение преди заетост са включени 2 399 лица, от които в ключови компетентности 488 и 2 123 по професионална квалификация. 212 едни и същи лица са преминали обучение по ключови компетентности и професионална квалификация. Броят на преминатите обучения е 2 611.

По проект „Готови за работа”, изпълняван от Агенцията по заетостта, от началото на изпълнението му до 31.12.2020 г. са идентифицирани общо 27 812 неактивни лица. Проведени са общо 111 събития за идентифициране и активиране на младежи от целевата група по проекта. От началото на изпълнение на проекта до 31.12.2020 г. са проведени 100 трудови борси и 1 721 ателиета за търсене на работа. Проведени са общо 13 семинара за обмяна на добри практики между служителите по проекта.

През отчетния период са засилени действията за активиране на безработни лица от уязвимите групи за интеграция на пазара на труда. През периода 2017–2020 г. от държавния бюджет са предвидени средства за активиране на най-отдалечените групи от пазара на труда от психолози, мениджъри на случаи (т.нар. кейс-мениджъри), ромски и младежки медиатори, както и за организатори в общините. През периода 2013-2020 г. чрез реализацията на Национална програма „Активиране на неактивни лица" близо 91 хиляди неактивни лица са регистрирани като безработни в дирекциите „Бюра по труда" и са ползвали посреднически услуги по заетостта.

През разглеждания период се предоставяха и широк спектър от услуги по информиране и консултиране, обучение за развитие на уменията, предоставяне на средства за стартиране на самостоятелен бизнес. През периода 2013- 2020 г. общо по програми и насърчителни мерки от ЗНЗ, насочени към насърчаване на предприемачеството и финансирани от държавния бюджет, са подпомогнати 1 299 лица.

За създаване на по-добри условия за съвместяване на семейния и професионалния живот и за повишаване на гъвкавостта на пазара на труда през отчетния период са реализирани различни насърчителни режими, като през периода 2013-2020 г. по насърчителните мерки от ЗНЗ, финансирани със средства от държавния бюджет, е осигурена заетостта общо на 3 185 безработни лица.

Целта на проект „Родители в заетост" е осигуряване на по-доброто съвместяване на професионалния с личния живот на родителите с деца от 0 до 12-годишна възраст и предоставяне на заетост на безработни лица чрез осигуряване на възможности за полагане на грижи за отглеждане на деца. Със средствата по проекта се осигурява подкрепа за родители за отглеждане на техните деца и за безработни и неактивни лица да бъдат наети като детегледачи. Към 31.12.2020 г. са сключени 5 774 трудови договора с детегледачи.

Целта на проекта „Заетост за теб" е да се предостави подкрепа за реинтеграция в заетост на безработните лица, останали без работа вследствие от възникналата пандемия и разпространението на COVID-19 чрез осигуряване на субсидия за заетост. Приемът на електронни заявления стартира на 01.07.2020 г. и до 31.12.2020 г. са подадени 8 859 заявки за 24 142 работни места от 5 555 работодатели. До 31.12.2020 са сключени 4 144 договора, от тях 159 са прекратени, а активни са 3 985 договора, като броят на работните места по договорите е 8 961. В резултат на проведена писмена процедура от Комитета за наблюдение (КН) на ОП РЧР 2014-2020, са приети промени в критериите за избор на операция „Заетост за теб". На 27.11.2020 г. стартира втори прием на заявки от работодатели, като до 31.12.2020 г. са подадени 2 708 заявки за участие за 7 063 работни места от 2 094 работодатели.

Целта на проект „Краткосрочна подкрепа за заетост в отговор на пандемията от COVID-19" и РМС № 429/2020 г. е да се предостави подкрепа на предприятия и самоосигуряващи се лица, чиято икономическа дейност е директно засегната от неблагоприятното въздействие на наложилото се в страната ИП, чрез получаване на средства под формата на месечни компенсации в размер на 290 лв. за запазване заетостта на застрашените от освобождаване от работа лица или собствената стопанска дейност в условията на неблагоприятно развитие на бизнеса и намаляване на приходите. Подаването на заявления от работодатели по проекта стартира на 03.07.2020 г. Към 31.12.2020 г. са подадени 337 заявления от самоосигуряващи се лица, от които 23 са анулирани и 2 132 заявления от работодатели, от които 207 са анулирани. За получаване на компенсации по реда на РМС № 429/2020 г. към 31.12.2021 г. са одобрени 1 657 заявления и 322 са неодобрени. Към 31.12.2020 г. са изплатени средства за запазване на заетостта на 26 199 работници/служители и самоосигуряващи се лица.

Целта на проект „Ваучери за заети лица" е повишаване на квалификацията на заети лица, които са в трудово правоотношение, в предприятия извън държавната администрация и са със средна или по-ниска степен на образование. Общият брой на подадените заявления по първия прием на проекта е 51 680 бр., като 29 506 от тях са подадени електронно, посредством новата услуга, а 22 174 бр. са подадени на хартия. Издадени са общо 24 802 ваучера, като по КК4 – 2 277 бр., по КК2

– 5 786 бр. и ПК – 16 739 бр. На 01.04.2019 г. стартира втори разширен прием на заявления от заети лица. Към 31.12.2020 г. са подадени общо 7 149 заявления, като 3 378 от тях са подадени електронно. За отчетния период заявленията са 288, от които 91 подадени по електронен път. По втория прием на заявления към 31.12.2020 г. са издадени общо 270 ваучера, като по КК4 – 18 бр., по КК2 – 135 бр. и ПК – 117 бр. и в обучение са включени 315 заети лица.

Целта на проект „Запази ме" е да се предостави подкрепа за запазване на заетостта на служителите в предприятия, които директно са преустановили стопанската дейност в резултат на наложени противоепидемични мерки срещу разпространението на COVID-19. От стартирането на проекта (30.11.2020 г.) до 31.12.2020 г. са подадени 5 569 заявления за изплащане на компенсации на 27 034 работници и служители.

Целта на проект „Национална EURES мрежа" е увеличаване обхвата и подобряване достъпа и качеството на предоставяните услуги за транснационална мобилност и увеличаване броя на ползващите EURES посреднически услуги. Към 31.12.2020 г. са предоставени подпомагащи услуги EURES, вкл. информиране и консултиране на 224 873 търсещи работа лица и на 4 399 работодатели. Търсещи работа лица, автобиографиите на които са предоставени чрез EURES на работодатели с цел устройване на работа са 8 816, а 3 организации са придобили статут на EURES член или партньор.

Подприоритет 2.2
„Осигуряване на устойчиви, качествени и достъпни междусекторни услуги с цел превенция на социалното изключване"

През последните години политиката в сферата на социалните услуги е насочена към повишаване на тяхното качество и достъпност, подобряване на процеса на планиране на услугите на национално, регионално и местно ниво, инвестиции в капацитета на системата, междуинституционална координация и предоставяне на интегрирани междусекторни услуги. Тези политики са законодателно обезпечени с приетия през м. март 2019 г. Закон за социалните услуги (в сила от 01.07.2020 г.). Чрез Закона за социалните услуги (ЗСУ) се цели да се подобрят механизмите за планиране, финансиране, контрол и мониторинг на услугите, както и да се повиши тяхното качество, ефективност и устойчивост. През 2019 г. стартира и разработването на подзаконовите актове, свързани с неговото прилагане, като работата продължи през 2020 г. и голяма част от тях са приети. През втората половина на 2020 г. стартира и дейността на новата Агенция за качеството на социалните услуги.

През последните години се наблюдава устойчиво увеличение на социалните услуги в общността и намаление на броя на специализираните институции. Показателни в това отношение са следните данни – в края на 2020 г. с финансиране от държавния бюджет се предоставят 1 192 социални услуги в общността, с които е осигурена възможност за подкрепа за 24 859 лица. За сравнение, в края на 2013 г. общият брой на социалните услуги в общността е 781, като броят на подкрепените лица е 18 134. Динамиката в броя на специализираните институции за деца и пълнолетни лица през годините показва, че докато през 2013 г. техният брой е бил 237, то в края на 2020 г. той намалява на 167. С оглед гарантиране на устойчивост на системата на социалните услуги и като израз на ангажимента на държавата за осигуряване на подкрепа на уязвимите групи, се отчита и ежегодно нарастване на средствата за социални услуги, делегирани от държавата дейности. В условията на извънредна епидемична обстановка от държавния бюджет бяха осигурени допълнителни финансови средства за увеличение на стандартите за финансиране на социалните услуги, делегирани от държавата дейности.

През разглеждания период успешно се реализира и процесът на деинституционализация на грижата за деца, който е сред най-мащабните реформи в социалната сфера. Най-големият резултат от нея е осигуряването на семейна среда за децата. Изпълнението на реформата допринесе за развитието на изцяло нов модел на грижите за децата и за развитието на нови модели на услуги. Основните резултати от реформата са:

- Намаление на броя на децата в специализираните институции с над 96% (от 7 587 деца през 2010 г. до 377 деца в края на м. декември 2020 г.);
- Значително намаление на броя на специализираните институции до над 97%. Закрити са общо 133 специализирани институции, като през 2010 г. броят им е бил 137. До края на 2020 г. бяха закрити и последните функциониращи към тази дата 6 дома за деца, лишени от родителска грижа;
- Превес на грижата в семейна среда – в сравнение с 2010 г. много по-висок е делът на децата, които се отглеждат във формална грижа в семейна среда (в семейства на роднини или близки и в приемни семейства), в сравнение с броя на децата във формална резидентна грижа – към 31.12.2020 г. в семейства на роднини или близки са настанени 4 455 деца; децата, настанени в приемни семейства, са 1 899, а децата/младежите, настанени в Центрове за настаняване от семеен тип, са 2 768 (общ брой деца/младежи „със“ и „без“ увреждания). За сравнение, около 80% от децата във формална грижа през 2010 г. са ползвали резидентни услуги;
- Значително нарастване на броя на социалните услуги за деца и семейства (от 241 през 2010 г. до 634 в края на м. декември 2020 г.).

За да се гарантира приемственост и устойчивост на процеса на деинституционализация на грижата за деца, след приключване на първия етап бе осигурено финансиране на всички социални услуги, разкрити в рамките на проектите, изпълнявани с финансиране от Европейските структурни фондове, и те продължават да функционират с финансиране от държавния бюджет.

В контекста на Националната стратегия „Визия за деинституционализацията на децата в Република България“ и мерките на Актуализирания план за действие за нейното изпълнение, фокусът на процеса е поставен върху подкрепа на децата и семействата, с цел превенция на рисковете, включително за превенция на изоставянето, подобряване на мерките за реинтеграция, ранна интервенция и осигуряване на все повече възможности за подкрепа на децата в семейна среда. Вече се изграждат 112 нови услуги за 5 454 деца/младежи и техните семейства, включително и предвидените в плана специализирани здравно-социални услуги.

По отношение на мерките за подобряване на регионалната социална инфраструктура за деинституционализация на грижата за деца, към 31.12.2020 г. по процедура „Подкрепа за деинституционализация на грижите за деца“ броят на подкрепените обекти на социалната инфраструктура в процеса на деинституционализация е 76, с капацитет общо 4 753 лица.

С оглед важната роля на политиките за ранно детско развитие за подкрепа на децата и семействата и пълноценно развитие на децата, в страната ни е изградена мрежа от нов тип услуги за деца и семейства, които са пример за интегриран подход при предоставяне на услуги за ранно детско развитие. Изключително полезни и основополагащи в тази връзка са резултатите от проекта за социално включване, който беше изпълнен от МТСП в периода 2010–2015 г. със средства от Международната банка за възстановяване и развитие (Световна банка). Проектът подкрепи усилията на България да разработва и прилага интегрирана политика за ранно детско развитие. За продължаване на дейността на тези услуги от началото на 2016 г. се реализира операция „Услуги за ранно детско развитие“. След приключване на операцията финансирането на услугите ще бъде от държавния бюджет. Прилагането на такъв подход е залегнало и в ЗСУ, където за първи път се регламентира интегрирано предоставяне на подкрепа и интегрирани услуги. В ЗСУ е регламентирано, че социалните услуги за подкрепа за формиране на родителски умения, за консултиране и подкрепа на родители по въпросите на ранното детско развитие и отглеждането на деца и за ранна интервенция на увреждания за деца са безплатни.

Деинституционализацията на грижата за хората с увреждания и възрастните хора е сред основните цели на Националната стратегия за дългосрочна грижа и приетия през 2018 г. План за действие към нея за периода 2018–2021 г. Планът включва мерки за: подкрепа в домашна среда и в

общността на лица с увреждания и възрастни хора; осигуряване на качествени социални услуги в общността за лица, настанени в специализирани институции, и поетапно закриване на институции; повишаване на ефективността на системата за дългосрочна грижа; изграждане и ремонт на необходимата инфраструктура за предоставяне на социални и интегрирани здравно-социални услуги. В изпълнение на мерките и дейностите по Плана се изграждат 100 нови социални услуги за 2 140 лица с увреждания и възрастни хора. Продължава развитието на патронажната грижа за лица с увреждания и възрастни хора, зависими от грижа, като в условията на обявената извънредна епидемична обстановка в страната достъпът до услугата беше разширен. Повече от 31 000 възрастни и хора под карантина са получили доставки на храна и лекарства в домовете си.

С оглед подобряване на условията за равен достъп до предучилищна подготовка и възпитание и училищно образование, през разглеждания период се изпълняваха процедура „Подкрепа за предучилищното възпитание и подготовка на деца в неравностойно положение“ и процедура „Образователна интеграция на учениците от етническите малцинства и търсещи или получили международна закрила“, като към 31.08.2019 г. са включени 13 581 деца от етнически малцинства (включително роми), които участват в мерки за образователна интеграция. Към същия период са включени 15 186 броя ученици и младежи от етнически малцинства (включително роми), участващи в мерки за образователна интеграция и реинтеграция.

В подкрепа на младежите като специфична целева група се реализират редица дейности, заложени в Националната програма за младежта (2011–2015 г.) и Националната програма за младежта (2016–2020 г.). Направена е сериозна стъпка в посока интегрирането на млади хора от различен етнически произход, ангажирани в осъществяването на различни дейности. Броят на обхванатите млади хора по националните програми е: 2017 г. – 214 133 и 36 Младежки информационно-консултантски центрове (МИКЦ); 2018 г. – 15 637; 2019 г. – 27 251 и 2020 г. – 12 380. За подпомагане на социалната интеграция, адаптация и пълноценна реализация в обществения живот на деца и младежи с увреждания и деца в риск се изпълнява програма „Спорт за деца и младежи с увреждания и деца в риск“, като за периода 2013-2015 г. общият брой на участниците е 4 350. През 2016 г. е разработена и ежегодно реализирана „Програма за развитие на спорта за хора с увреждания“. Програмата предоставя по-добри условия и повече възможности за подпомагане спорта за хора с увреждания, тя е отворена и за всички федерации, развиващи спорт за хора с увреждания.

Важен елемент на политиките за намаляване на бедността и насърчаване на социалното включване е осигуряването на достъп до жилищно настаняване и подобряване на жилищните условия на уязвимите групи. През разглеждания период се изпълняваха мерки за подкрепа за осигуряване на съвременни социални жилища за настаняване на маргинализирани групи от населението, включително ромите, като към 31.12.2020 г. броят на представителите на маргинализирани групи, включително роми, с подобрени жилищни условия е 1 946 лица, а броят на рехабилитираните жилища в градски райони е 232.

Подприоритет 2.3
„Осигуряване на устойчивост и адекватност на социалните плащания“

Социалните трансфери са важен инструмент за намаляване на бедността и неравенствата и за подкрепа на уязвимите групи. Предоставянето на финансова и материална подкрепа на нуждаещите се лица е особено важно в условията на кризата, свързана с разпространението на COVID-19, която постави сериозни предизвикателства пред устойчивостта и адекватността на системата за социална закрила. През отчетния период продължи дейността по подобряване на целенасочеността на социалните помощи, повишаване на ефективността на програмите, усъвършенстване на нормативната уредба в сферата на социалното подпомагане и оптимизиране на институционалната структура, свързана със социалната закрила на най-нискодоходните и рискови групи от населението. Предприетите в разглеждания период мерки и действия бяха насочени също към осигуряване на отопление през зимния период на хората в най-тежко социално положение, като се компенсира изцяло промяната в цената на електроенергията за битовите потребители.

През 2019 г. за новия отоплителен сезон се извършиха промени, свързани с осигуряване на подобра социална закрила на най-уязвимите групи чрез усъвършенстване на механизма за целево енергийно подпомагане. За отоплителен сезон 2019/2020 г. за основа при определянето на диференцирания доход за отопление служи въведеният нов „Базов доход за отопление“, който е равен на двойния размер на определения месечен гарантиран минимален доход (или 150.00 лв.). Разшири се обхватът на подпомаганите лица и семейства чрез увеличаване на индивидуалните коефициенти за достъп до целевата помощ. Най-голямо беше увеличението за рисковите групи – възрастните хора и особено тези от тях, които живеят сами, хората с увреждания и родителите, отглеждащи сами децата си, които са включени в образователния процес. С оглед стимулиране на връщането и задържането на децата в образователната система, са въведени три нови целеви групи, включващи: деца, които не ходят на училище; деца, които не ходят на училище, но са регистрирани в дирекции „Бюро по труда“ и родители, отглеждащи деца, които не ходят на училище. Значително беше увеличението и на размера на целевата помощ за отопление, тъй като базата за определянето ѝ нарасна от 385 кВтч на 500 кВтч.

За отоплителен сезон 2019/2020 г. са подпомогнати 252 616 лица и семейства, а за отоплителен сезон 2020/2021 г. са подпомогнати 283 680 лица и семейства. Месечният размер на целевата помощ за отопление за сезон 2020/2021 г. беше увеличен с 6.4% до 99.16 лв. Важно е да се отбележи, че ежегодното увеличение на пенсиите от 1 юли не се отразява на правото на достъп до този вид помощ.

В условията на кризисна ситуация бе регламентирана нова месечна целева помощ при обявено извънредно положение или обявена извънредна епидемична обстановка по чл. 16б от ППЗСП. Помощта е насочена към родители на деца до 14-годишна възраст, които имат принос към осигурителната система, и които в условията на обявено извънредно положение или извънредна епидемична обстановка, при затваряне на учебно/детско заведение трябва да останат вкъщи, за да се грижат за децата си, тъй като не могат да извършват дистанционна работа от вкъщи и нямат възможност да ползват платен отпуск. За периода от 01.09.2020 г. до 31.12.2020 г. са насочени средства към 22 854 семейства.

През отчетния период продължиха мерките за подобряване на социално-икономическото положение на хората с увреждания посредством предоставянето на финансова подкрепа по реда на Закона за хората с увреждания (ЗХУ), предназначена за компенсиране на разходите, свързани с преодоляване на затрудненията, предизвикани от вида и степента на увреждане.

В резултат на новите законови разпоредби през 2019 г. се разшири кръгът от лица, обект на нововъведените форми на подкрепа. Увеличен е размерът на получаваните месечни финансови средства от хората с увреждания. С ПМС № 170 от 17.08.2018 г. е определен размер на линията на бедност за страната за 2019 г. – 348 лв., базата за формиране на размера на месечната финансова подкрепа за хората с трайни увреждания над 18-годишна възраст. Поради спецификата на отчитане изплащането на отпуснатите месечни добавки за социална интеграция по реда на чл. 42 от ЗИХУ (отм.), до 31.01.2019 г. са подпомогнати финансово 497 887 лица с трайни увреждания. За периода м. февруари – м. декември 2019 г. е осигурена месечна финансова подкрепа на 636 093 средно месечен брой лица и целеви помощи на 8 485 средно месечен брой лица.

С ПМС № 275 от 01.11.2019 г. бе определен размер на линията на бедност за страната 363 лв. за 2020 г., което позволи увеличение на отпуснатите публични средства за този вид подкрепа за хората с увреждания през отчетния период спрямо 2019 г. Така през 2020 г. месечната финансова подкрепа за хората с трайни увреждания над 18-годишна възраст, съобразно степента на увреждане, се предоставяше в следните размери: за лица с от 50% до 70.99% степен на увреждане – в размер 7% от линията на бедност – 25.41 лв.; за лица с от 71% до 90% степен на увреждане – в размер 15% от линията на бедност – 54.45 лв.; за лица с над 90% степен на увреждане – в размер 25% от линията на бедност – 90.75 лв.; за лица с над 90% степен на увреждане с определена чужда помощ, които получават пенсия за инвалидност поради общо заболяване или поради трудова злополука или професионална болест – в размер 30% от линията на бедност – 108.90 лв.; за лица

с над 90% степен на увреждане с определена чужда помощ, които получават социална пенсия за инвалидност – в размер 57% от линията на бедност – 206.91 лв.

Към 31.12.2020 г. месечна финансова подкрепа е предоставена на 664 608 средномесечен брой лица с трайни увреждания.

Предвид създалата се извънредна ситуация от пандемията COVID-19 и за ограничаване на нейното негативно социално-икономическо влияние, без да се допусне възпрепятстване и нарушаване на правата на хората с увреждания, бяха предприети редица нормативни и организационни мерки и действия. Създадени бяха и възможности за пълноценното социално приобщаване на хората с увреждания в живота на общността, както и упражняване на техните права чрез предоставянето на насърчителни и подкрепящи мерки/услуги в сферата на заетостта, достъпната среда, социалното включване и пр.

Важно измерение на приоритета за гарантиране на адекватни и устойчиви социални плащания е осигуряването на материална подкрепа и подпомагането на семействата с деца по реда на Закона за семейни помощи за деца (ЗСПД).

С оглед доказалия се важен принос на семейното подпомагане като част от комплексната подкрепа на децата и семействата, като положителна стъпка следва да се оценят предприетите през разглеждания период конкретни действия за подобряване на нормативната уредба в тази сфера на политиката. С цел подобряване на ефективността и целенасочеността на семейните помощи и с оглед те да достигнат до най-нуждаещите се от подкрепа семейства с деца, бяха въведени съществени промени в ЗСПД, насочени към насърчаване на отговорното родителство, въвеждане на по-висок интензитет на подпомагане до трето дете и гарантиране на по-голяма социална справедливост при предоставяне на семейни помощи. С тези промени се постигна по-добро взаимодействие между семейното подпомагане като механизъм за пряка финансова подкрепа на децата и семействата с останалите системи, които са ангажирани с политиката за децата – образователна, здравна и системата за закрила на детето.

С цел по-голяма справедливост и по-добра целенасоченост на подкрепата за семействата, които отглеждат деца с трайни увреждания, от 01.01.2017 г. в ЗСПД беше въведена нова месечна помощ за отглеждане на дете с трайно увреждане, която обединява подкрепата за тази целева група деца. От 01.01.2018 г. се увеличи доходният критерий за еднократната помощ при бременност, еднократната помощ за ученици, записани в първи клас и месечните помощи за отглеждане на дете до навършване на една година от 400 лв. на 450 лв. За месечните помощи за отглеждане на дете до завършване на средно образование, но не повече от 20-годишна възраст се въведе доходен критерий, в зависимост от който се определя не само достъпът до помощта, но и нейният размер. При доходен критерий до 400 лв. месечната помощ се предоставя в пълен размер, а при доходен критерий от 400.01 лв. до 500 лв., включително, месечната помощ е в размер на 80 на сто от пълния размер на помощта. Увеличиха се и размерите на месечните семейни помощи за отглеждане на дете до завършване на средно образование. През 2018 г. бяха извършени промени в Закона за семейни помощи за деца, с които считано от 01.01.2019 г. се въвежда нов вид месечна помощ за дете без право на наследствена пенсия от починал родител. Със ЗДБРБ за 2020 г., в сила от 01.01.2020 г., са увеличени размерите на двойния доходен критерий за отпускане на месечните семейни помощи за отглеждане на дете до завършване на средно образование, но не повече от 20-годишна възраст, с които са обвързани размерите на помощите. Средномесечният доход, при който семействата получават пълен размер на помощта, е 410 лв., а при средномесечен доход от 410.01 лв. до 510 лв. включително, семействата получават 80 на сто от пълния размер на помощта.

Кризата, свързана с разпространението на COVID-19, постави още по-остро въпроса за необходимостта от засилване на подкрепата за семействата с деца, предвид нейните социално-икономически последици, особено по отношение на уязвимите групи семейства с деца. В тази връзка за преодоляване на последствията от разпространението на COVID-19, през 2020 г. бяха въведени

редица мерки, насочени към семействата с деца, както и се въведоха нови форми за подпомагане на семействата с деца.

Приоритет 3
„Постигане на устойчиво интегрирано регионално развитие и използване на местния потенциал“

Анализът на демографското и социално-икономическото развитие на регионите в Република България показва, че един от най-сериозните проблеми, пред които е изправена страната, е демографският с неговите многостранни измерения. Застаряването на населението, което е характерно за много други европейски държави, у нас се проявява особено силно, защото е свързано и с намаляването на населението и обезлюдяването на периферните територии, където са разположени малки населени места с уязвимо възрастно население, с ограничен достъп до услуги и без потенциал за развитие. Тези проблеми, заедно с неравномерното разпределение на населението на територията на страната, изправят пред сериозни предизвикателства регионалната политика с нейните социални измерения.

Неблагоприятните демографски тенденции се отразяват и на пазара на труда, поради намалено възпроизводство на трудоспособното население. България постига напредък в намаляването на безработицата, но все още са постигнати само целевите стойности, заложени в европейските и национални документи за намаляването на младежката безработица. Коефициентът на икономическа активност (15-64 г.) расте във всички региони и области за периода и показател за резултатите от това е по-добрият икономически растеж в областите със силни пазари на труда. Въпреки постигнатия напредък в някои области от Северна България безработицата остава над 10%, а в 43 общини тя е над 25%, което е илюстрация на вътрешнорегионални и междурегионални различия.

Анализът на икономическите показатели показва нарастване на размера на БВП, респективно БДС за целия период, увеличаваща се производителност на труда, с най-ускорен темп в индустрията, и нарастване на броя на МСП. След 2013 г. се повишават и разходите за придобиване на дълготрайни материални активи (ДМА), които са най-много в сектора на услугите и преимуществено свързани с хотелиерството и транспорта, а най-малко в аграрния сектор. Бавно се повишават разходите за НИРД, 70% от които са в производствената сфера. Чрез тях се очаква да бъде постигната необходимата иновативност и конкурентоспособност.

Запазват се междурегионалните различия по всички показатели, като най-силно са изразени различията в показателя БВП, които стават още по-отчетливи между областите на ниво 3. Демографските проблеми, които се отразяват върху всички икономически показатели, имат пряко отражение и върху инвестиционната активност и чуждестранни преки инвестиции (ЧПИ). Макар и слабо и с колебания през годините се повишава обемът на ЧПИ с натрупване. Те са най-малки в слабо населените територии с недостиг на кадри и по-специално на такива с необходимата квалификация, и с проблеми в транспортната и инженерна инфраструктура.

Приоритетното финансиране на проекти с национално и регионално значение в областта на транспортната и инженерната инфраструктура имат положително отражение върху добрата пространствена интеграция на националната транспортна система в TEN-T мрежата и достъпността. В системите на инженерната инфраструктура се отчитат добре изградената електропреносна мрежа и постигнато ниво на възобновяеми източници, висок дял на населението, свързано с централно водоснабдяване и осигурено качество на питейните води, добро покритие на територията с широколентов достъп и със свръхбърз широколентов достъп. Наред с осигуреността, свързаността и достъпността се отчитат и проблеми като техническа несъвместимост на някои от системите, недоизградените елементи и връзки, влошеното експлоатационно състояние, изоставането в обновяването на железопътния транспорт при приоритетното му развитие във всички страни в Европа. Отчетени са още изолираност на периферията и малките населени места и диспропорции в инфраструктурната изграденост, висока енергийна интензивност на икономиката, много малък дял

на битовата газификация, ниска компютърна грамотност и бавно навлизане на цифровите технологии и иновациите при малките и средни предприятия (МСП).

Паралелно с позитивната тенденция по някои от показателите, предимно в Югозападен регион (ЮЗР), във всички останали региони за планиране от ниво 2 (NUTS 2) не е постигнат напредък по важни показатели за демографско и социално-икономическо развитие. Страната ни е в групата на последните 10 държави по БВП, продължителност на живота, обща и детска смъртност, изследвания, технологии и иновации и регионална конкурентоспособност. Областите, в които страната отчита напредък – намаляването на емисиите на парникови газове, използването на ВЕИ, намаляването на младежката безработица и развитието на телекомуникационната инфраструктура, изискват продължаващо внимание за решаване на съпътстващите ги и нерешени проблеми. Налага се изводът, че все още развитието на регионите се дължи предимно на силните урбанистични центрове – големите и средни градове.

По отношение на показателя БВП по региони за всички шест статистически района се наблюдава положителна тенденция с изключение на 2020 г., през която се отчитат негативните ефекти от кризата, породена от пандемията от COVID-19. През 2020 г. най-голямо увеличение на БВП е регистрирано в ЮЗР и в Южен централен регион за планиране от ниво 2 (ЮЦР), съответно с 76,1% и с 69,6% спрямо определената за референтна стойност на показателя за 2009 г. Най-малко е увеличението в Северозападен регион за планиране от ниво 2 (СЗР) – с 48,1% спрямо референтната 2009 г. Въпреки очертаната положителна тенденция на нарастване на БВП, регистрираните темпове са недостатъчни и не допринасят за преодоляване на различията между изоставащите в икономическото си развитие райони и тези с по-бърз темп на икономически растеж.

Коефициентът на заетост (20–64 навършени години) бележи ръст във всички региони за планиране от ниво 2, като най-голям е той в ЮЗР, достигайки 78,5% през 2020 г., което е нарастване с 32,2 п.п. спрямо референтната стойност на показателя през 2011 г. Съответно най-малък е ръстът в Северозападен регион за планиране (СЗР), където увеличението е с 5,1 п.п.

Загубите на питейна вода при преноса ѝ са индикатор за ефективното управление и използване на водните ресурси в регионите. По отношение на дела на общите загуби при транспорта на водата в обществеото водоснабдяване (ВиК отрасъла) по региони, този показател е увеличил стойностите си в Северозападен регион за планиране (СЗР) и Североизточен регион за планиране (СИР), съответно с 3,9 п.п. и 1,3 п.п. спрямо референтната стойност на показателя за 2011 г. Най-голям спад на загубите се отчита в ЮИР с 10,4 п.п., следван от ЮЗР с 9,3 п.п., ЮЦР с 5,6 п.п. и СЦР с 5,5 п.п.

През 2020 г. приходите от нощувки в туристическите обекти по региони бележат сериозен спад в пет от шестте региона за планиране от ниво 2 спрямо референтната стойност на показателя за 2011 г. Единственият регион, който бележи ръст спрямо референтната година, е ЮЦР с увеличение на реализираните приходи от нощувки с 37,6%. Следва да се отбележи, че непосредствено преди настъпване на кризата, породена от пандемията от COVID-19, която оказа сериозни негативни ефекти върху туристическия сектор, до 2019 г. във всички статистически райони се наблюдава значително нарастване на реализираните приходи от нощувки, като в четири от шестте статистически района нарастването е повече от 2 пъти. Най-скромно е увеличението за СЗР, равняващо се на 37.1%, но следва да се отбележи, че това е единственият регион, за който се запазва положителната тенденция и през 2020 г., като бележи нарастване от 39.3% спрямо референтната 2011 г.

През 2020 г. ЧПИ в предприятията от нефинансовия сектор бележат най-голям ръст спрямо референтната стойност на показателя за 2010 г. в ЮЦР с 75,7%, следван от СЦР с 63,8%. Най-малък е ръстът на ЧПИ за СИР, който се равнява на 6.9% спрямо 2010 г.

В заключение може да се обобщи, че се отчита известен напредък по част от ключовите показатели, но е необходимо да се ускори процесът на положителна промяна в областта на икономи-

ческото развитие на регионите в страната. Насочването на усилията към оптимизиране на процесите на планиране на регионалното и пространственото развитие ще доведе до по-ефективни, резултатни и координирани политики, на основата на които ще се постигне увеличаване на постигнатите темпове на развитие в страната.

Подприоритет 3.1
„Усъвършенстване и интегриране на националната система за планиране и управление на регионалното развитие и системата за пространствено планиране“

Чрез изпълнението на подприоритета бяха поставени основите на реформата, провеждана от Министерството на регионалното развитие и благоустройството (МРРБ) в областта на регионалната политика и в частност на промените в стратегическите документи за регионално и пространствено развитие. Тази реформа е стартирана след задълбочен анализ в областта на стратегическото планиране и управлението на регионалното развитие. Стъпките, които МРРБ предприе, стартираха през 2017 г. на база на изводите от постигнатото през изминалите години и бяха в логическа последователност. На първо място се подготви Пътна карта за извършване на промени в политиката за регионално развитие. Част от нея беше извършването на анализ на действащото законодателство, на системата от стратегически документи за регионално и пространствено развитие, анализ и оценка на управлението на регионалното развитие, изследване на опита на други страни в реформирането на политиките за регионално развитие и в прилагането на интегрирани териториални инвестиции (ИТИ). Вследствие на направените изводи, през 2018 г. се подготви предложение за изменение на Закона за регионалното развитие (ЗРР), в чийто обхват е и регламентирането на системата от стратегически документи за регионално и пространствено развитие. Предложенията бяха подложени на широко обществено обсъждане, премина се и през междуведомствена съгласувателна процедура. Вследствие на направените предложения и обсъждания законопроектът беше ревизиран и премина отново задължителните стъпки по съгласуване със заинтересованите страни. Процесът на промяна в ЗРР завърши през м. март 2020 г., когато законопроектът беше приет от Народното събрание (ЗРР, изм. и доп., ДВ, бр. 21 от 13 март 2020 г.), след отразяване на всички получени коментари и становища, съответно с мотиви за тяхното приемане или отхвърляне.

Положителната страна на този дълъг процес е дискусията и отразяването на основателните коментари, както и постигането на консенсус от ключовите заинтересовани страни относно промяната, която произтича от прилагането на новите законови разпоредби. През м. август 2020 г. беше приет Правилник за прилагане на ЗРР (ППЗРР, обн., ДВ, бр. 70 от 7 август 2020 г.), с което на практика завърши промяната в нормативната рамка по отношение на регионалното развитие и на тази основа бяха реализирани и промените по отношение на броя и съдържанието на документите за стратегическо планиране на регионалното и пространствено развитие.

Извършени са стъпки в прилагането на морската политика, като част от държавната политика за регионално развитие. Приети са промени в Закона за морските пространства, вътрешните водни пътища и пристанищата на Република България (ЗМПВВППРБ), публикуван в ДВ, бр. 28 от 29 март 2018 г. В глава втора „Морски пространства на Република България“, Раздел VII „Използване на морските пространства и опазване на морската среда“ са създадени нови членове (чл. 51б-чл. 51ж), с които са установени обхватът, задачите и съдържанието на Морския пространствен план на Република България и органът, компетентен за прилагане на морското пространствено планиране и за изработване на Морския пространствен план на Република България в лицето на министъра на регионалното развитие и благоустройството.

През декември 2020 г. МРРБ прие разработен проект на Морски пространствен план на Република България с приложен Доклад за екологична оценка.

С положителен ефект върху регионалното развитие е реализацията на дейностите по отношение на повишаването на капацитета на местните власти за сътрудничество съгласно Стратегията за иновации и добро управление на местно ниво на Съвета на Европа (СЕ), като в резултат е въведена

устойчива организационна и нормативна среда за участие на общините в 5-та процедура по присъждане на Етикет за иновации и добро управление на местно ниво, проведена през 2020 г., като допълнително са подкрепени 23 общински администрации.

Възложено е разпределянето на средствата от държавния бюджет, които се предвиждат за финансово подпомагане изработването на общи устройствени планове на общините (ОУП), както и осъществяването на методическо ръководство, координация и контрол при възлагането, изработването, съгласуването и одобряването на ОУП.

Ежегодно се одобряват „Ред и условия за достъпа на общините до средствата, предвидени в бюджета на МРРБ за изработване на общи устройствени планове на общини“.

В резултат на положените усилия в областта на кадастъра е увеличена площта, обхванатата с кадастрална карта и кадастрални регистри (КККР), километри преизмерени първокласни нивелачни линии от Държавната нивелачна мрежа (ДНМ), създадени са геодезически мрежи с местно предназначение (ГММП), представляващи геодезическа основа на кадастралната карта, както и площта в кв. км., с актуализирана топографска база данни и създаден единен цифров модел (ЕЦМ) на едромащабната топографска карта (ЕТК) за територията на страната и част от територията на българската база в Антарктика. Изградена е интегрирана информационна система на кадастъра и имотния регистър (ИИСКИР), разработен и внедрен в продукционна среда е електронен портал за достъп до електронните административни услуги на АГКК (КАИС), разработена е специализирана информационна система за данните и обектите по Закона за устройство на Черноморското крайбрежие (ЗУЧК) (ИССпКЧК), създадена е геоинформационна система, в т.ч. с уеб приложение, съдържаща геодезически, картографски и топографски бази данни, както и информация за геодезическите и картографските материали и данни, съхранявани в Геокартфонд (СУЕАГ), създадена е геоинформационна система и уеб базирано приложение, съдържаща база данни за географските имена в Република България и са приведени наличните геоданни за административни единици, поземлени имоти и сгради съгласно изискванията на Директива 2007/2/ ЕО за изграждане на инфраструктура на пространствени данни /INSPIRE/ и Закона за достъп до пространствените данни. Тези дейности осигуриха предпоставки, необходими за интегриране на данни на територията на България в европейското пространство.

През 2020 г. е извършено актуализиране на данните за 2019 г. и публикуването им в регистъра на агломерациите, за които се изработват шумови карти. Досега са изготвени 5 броя актуализации. Подобрено е информационното осигуряване на процесите, свързани с планирането и управлението на територията, направен е експертен анализ на целия процес за събиране, обработване и визуализиране на информацията, съдържаща се в регистъра на агломерациите. Констатирана е необходимостта от промени на нормативната уредба в тази област, както и от подобряване техническата поддръжка на регистъра.

Подприоритет 3.2
„Стимулиране развитието на градовете и подобряване на интеграцията на българските региони в национален и международен план“

Изпълнението на този подприоритет подкрепи развитието на големите и средните градове в страната, които са полюси на развитието и формират осите на развитие. Реализацията на подприоритета допринесе за интегрирано устойчиво градско развитие, за подобряване на градската среда, на транспортната и комуникационна свързаност, създаване на зони с потенциал за развитие, подобряване на достъпа до публични услуги и качеството на живот.

Чрез реализираните дейности по подприоритета за интегриран градски транспорт в 7-те най-големи градове е подобрена цялостно системата на градския транспорт, което води до увеличен дял на превозите на пътници с обществен транспорт. Също така е подобрена парковата среда, озеленени са площи и детски площадки, изградени/рехабилитирани пешеходни зони, велоалеи,

тротоари, реконструирани са втори и трети клас пътища. Подобрени са алтернативите за свободното време в градовете, подобрен е достъпът до културни услуги и възможностите за спорт в регионите.

Изграждането и реконструкцията на спортната инфраструктура за професионален спорт и спорт в свободното време има положителен ефект върху средата за живот в регионите.

Подприоритет 3.3
„Подкрепа за развитието на изоставащите и подобряване на качеството на живот в селските региони“

Чрез изпълнението на този подприоритет се извършиха дейности, чиято цел бе да се създаде подобра бизнес среда за активизиране на местния бизнес, в т.ч. подкрепа на МСП за осигуряване на заетост и повишаване на конкурентоспособността на регионалната икономика. Обърнато е внимание на малките градове в селските райони, които се явяват единствен градски център на територията на селския район. Насочени са усилия към стимулиране на развитието на изостаналите гранични селски райони. Като проблем се отчита ситуацията по забавеното одобрение и изпълнение на изготвените проекти по Програмата за развитие на селските райони, тъй като данните от извършения анализ показват, че тенденцията в забавянето на обработката на проектните предложения се запазва и през 2020 г. Изпълнението на част от дейностите на подприоритета допринесоха за подобрението на инфраструктурата в селските региони, оказана е подкрепа за развитието на МСП в селските райони. За отчетния период са направени и инвестиции, насочени към развитие на занаяти и производство на продукти. Положително е въздействието върху качеството на живот в селските региони и на подхода „Водено от общностите местно развитие“. Положени са усилия в посока подобряване качеството на живот в селските райони и изграждане на местната инфраструктура, продължава работата за създаване на условия за предлагането на местни основни услуги, както и за подкрепата на селските райони.

Подприоритет 3.4
„Подкрепа за ефективно и устойчиво усвояване на туристическия потенциал на регионите и развитие на културните и креативни индустрии в регионите“

Изпълнението на подприоритета чрез предоставяне на целева финансова подкрепа в областта на консервацията и реставрацията на недвижимите културни ценности, финансирането на обекти от национално и световно значение, туристически атракции и обекти по цялата територия на страната е допринесло за развитието на регионите в посока развиването на туристическия потенциал и подкрепа на образованието с насоченост към изкуството и културата. Насочени са усилия към увеличаване на броя на посетителите на подкрепените иновативни културни събития и подкрепата на развитието на местния културен потенциал. По този начин се стимулират разнообразните форми на туризма и се подкрепя развитието на маркетинг на туристическите региони. Целят се резултати като повишаване на туристопотока и удовлетвореност на посетителите, съответно повишаване на средната заетост на легловата база и на приходи от туризъм за района. Най-активните територии на туристическите райони продължават да бъдат по морското крайбрежие и в планинските райони и ареалите с балнеоложки ресурси. В тях се реализират над 75% от нощувките и приходите от тях и за да осигури устойчиво развитие на туристическия сектор, България трябва да се справи с предизвикателствата на съвременната среда и конкуренцията.

Обобщените изводи от синтезирания анализ на културното наследство показва наличие, както на определен напредък в работата по неговото опазване, проучване и експониране, така и поредица от нерешени проблеми като недостатъчното финансиране за изследване, поддържане, консервиране, опазване и експониране на голям брой обекти, липсата на яснота относно статута, собствеността и състоянието на много от недвижимите културни ценности.

Подприоритет 3.5
„Създаване на условия за опазване и подобряване на околната среда в регионите, адаптиране към настъпващите климатични промени и постигане на устойчиво и ефективно използване на природните ресурси“

Подобрен е процесът на изграждане и реконструиране на водопроводна мрежа, както и на изграждането и модернизирането на канализационни системи и пречистване на отпадъчни води. Подпомогнато е регионалното инвестиционно планиране на отрасъл ВиК с оглед да се осигури непрекъснатост на процеса по изграждане на ВиК инфраструктурата до подготовката на регионално прединвестиционно проучване (РПИП) и за подобряване мониторинга на водите за питейни нужди. Реализират се процедури за изграждане на ВиК инфраструктури. Актуализирана е информацията за състоянието на ВиК системите на определени територии.

Подобрени са методиките за оценки и анализи за целите на Плановете за управление на речните басейни (ПУРБ) за периода 2022–2027 г. и определяне на ефективни мерки за постигане на поставените цели.

Като цяло се наблюдава подобрение на състоянието на повърхностните и подземните води. С измененията в Закона за водите от 2015 г. се регламентира контролът по изпълнение на мерките за поддържане на язовирните стени и съоръженията към тях в изправно техническо състояние.

Първите Плановете за управление на риска от наводнения (ПУРН) за периода 2016 –2021 г. са в процес на актуализация. С изпълнение на проект „ПУРН-втори цикъл 2022-2027“ се извършва:
1. Актуализиране и подобряване на методическата основа, използвана през първия цикъл на планиране ПУРН 2016-2021;
2. Актуализиране на предварителната оценка на риска от наводнения (ПОРН), вкл. актуализиране и определяне на нови райони със значителен потенциален риск от наводнения (РЗПРН);
3. Подобряване на съществуващата картографска основа за целите на картирането на заплахата и на риска от наводнения;
4. Изготвяне на карти на заплахата и на риска от наводнения за определените РЗПРН;
5. Изготвяне на Планове за управление на риска от наводнения за периода 2022-2027, вкл. Програми от мерки.

При актуализацията на плановите документи се отчитат вероятните последици от промяната на климата върху опасността от наводнения, въвеждат се нови методи за оценка на заплахата от дъждовни и внезапни наводнения и др. Приетите ПУРН 2016-2021 се прилагат до приемането на актуализираните планове (чл.146о, ал.3 от Закона за водите).

Ежегодно се изготвя доклад, включващ напредъка при прилагането на Програмите от мерки на ПУРН и ПУРБ и предложения по прилагането, който се представя пред Министерския съвет. Анализите в изготвения доклад през 2019 г. показват, че изпълнението на основните мерки в ПУРБ за постигане на съответствие с европейското законодателство не е финансово осигурено, което води до неизпълнението им и до риск от налагане на санкция за държавата в по-голям размер. Основен проблем за общинските и областните администрации остава липсата на финансови средства за превенция срещу наводнения, в т.ч. за поддържане проводимостта на речните легла. Също така и към настоящата година, отговорните ведомства не се ангажират с предоставяне на информация за значими проблеми за съответния сектор и препоръки, които да бъдат взети предвид и включени при разработването на ПУРН и ПУРБ за периода 2022–2027 г.

Изпълняват се дейности, свързани с предотвратяване на щети по горите от горски пожари, природни бедствия и катастрофични събития, финансирани от Програмата за развитие на селските райони 2014–2020 г., като се отчита забавяне в разглеждането, оценката и класирането на подадените проектни предложения по подмярка 8.3 от ПРСР 2014–2020 г.

Приет е Закон за изменение и допълнение (ЗИД) на Закона за водите на 16.07.2015 г., с който се регламентира контролът по изпълнение на мерките за поддържане на язовирните стени и съоръженията към тях в изправно техническо състояние, осигурява се безопасността и изпълнението на дейности по извеждането им от експлоатация, до възстановяването на технологичната и конструктивната им сигурност. Вменено е на областните управители да финансират дейностите по почистване на наноси от речните легла, като след продажба на търг на иззетия материал, средствата да се използват единствено за мероприятия за защита при бедствия, което е част от превантивните дейности за намаляване на риска при наводнения. През 2018 г. с промени в Закона за водите се допълва и обхватът на дейностите, част от постоянната защита от вредното въздействие на водите, в т.ч. включване и на дейностите, възложени на изпълнителя на задължението за извършване на обществени услуги за защита от вредното въздействие на водите.

Повишена е подготовката на служителите на ГДПБЗН-МВР за действия, свързани с подготовка на населението за реакция при наводнения и последващи кризи, защита и ликвидиране на последствията от химически, биологически и ядрени инциденти, държавен противопожарен контрол, превантивна дейност и контрол по спазване на ЗЗБ.

Като недостатъчно се отчита финансирането за доизграждане на националната система за ранно предупреждение и оповестяване (НСРПО) на регионално и местно ниво с цел своевременно информиране и повишаване ефективността на защита на населението при бедствия и аварии, защита от наводнения и технологични рискове, както и въвеждане на единна радиосистема за взаимодействие и координация. Положително е въздействието на осигуряването на технически средства, разработването на съвременни методи и провеждане на информационни кампании сред населението за въздействие спрямо бедствията, авариите и пожарите за осигуряване на защитата на населението. Също така е постигнат успех и при доизграждането на системите за ранно предупреждение и оповестяване на населението и органите за управление за действия при извънредни ситуации, свързани със защитата „Европейска критична инфраструктура”

Ефективно се оптимизира събирането на отпадъци и внедряване на съвременни технологии за разделно събиране, компостиране на биоразградимите отпадъци, рециклиране и екологосъобразно обезвреждане, в изпълнение на пътната карта за ефективно използване на ресурсите в Европа за периода до 2020 г.

През отчетния период броят и площта на защитените територии се е увеличил. Приети са редица нормативни и стратегически документи, насочени към подобряване качеството на атмосферния въздух.

Извършено е картиране на състоянието на екосистемите и екосистемните услуги, предоставяни от горските територии извън националната екологична мрежа НАТУРА 2000.

Събрана е необходимата изходна информация в "ZEM формат" за изготвяне на карта на горските територии като модул на единната информационна система за горите. Разработено е техническо задание за изготвяне на модула. Създадена е система за контрол на транспортирането на добитата дървесина като очакваният ефект на мярката е намаляване на количеството незаконна дървесина.

Изпълнени са дейности с положителен ефект върху възстановяването на местообитания и изграждане на паркова инфраструктура, както и опазване и възстановяване на крайречни гори в НАТУРА 2000.

Изпълнението на дейностите по този подприоритет подпомага постигането на устойчиво развитие на регионите и общините в страната за подобряване на техническата инфраструктура във водния сектор, ефективно управление на отпадъците, предотвратяване на негативните последици от изменение на климата, опазване, поддържане и възстановяване на биологичното равновесие. Резултатите са насочени към подобряване на качеството на водоснабдителните услуги, изграждане и модернизиране на канализационната система за населени места, ефективно използване

на ресурсите в регионите чрез оптимизиране събирането на отпадъци и внедряване на съвременни технологии за разделно събиране, компостиране на биоразградимите отпадъци, рециклиране и екологосъобразно обезвреждане. Положени са усилия и в областта на превенцията на риска от наводнения, бедствия и аварии на територията на регионите и създаване на национална система за ранно предупреждение и оповестяване на регионално и местно ниво с цел своевременно информиране и повишаване ефективността на защита на населението при бедствия и аварии.

Подприоритет 3.6
„Засилване на териториалната кохезия чрез развитие и разширяване на трансграничното, междурегионалното и транснационалното сътрудничество“

Чрез изпълнението на програмите за сътрудничество по всички компоненти – трансгранично, междурегионално и транснационално, в които България участва, може да се отчете висока степен на постигане целите на подприоритета. По програмите се насърчава изпълнението на съвместни проекти за разрешаване на общите предизвикателства и проблеми на трансграничните региони, инвестиции, трансфер на знания и технологии, създават се възможности за подобряване на качеството на живот, заетост и устойчиво развитие, повишаване на конкурентоспособността и разширяване на сътрудничество между регионите в обхвата на програмите.

Програмите за трансгранично сътрудничество (ТГС) по външните граници на ЕС, съфинансирани от ИПП България – Сърбия, България – Турция и България – Северна Македония за периода 2007–2013, подпомогнаха изграждането на подходяща инфраструктура, допринесоха за подобряване на качеството на околната среда от двете страни на границата, за увеличаване икономическата синергия и подобряване на капацитета за съвместно използване на трансграничния потенциал.

Изпълнението на Програма за ТГС Interreg — ИПП България — Сърбия 2014 — 2020, съфинансирана по Инструмента за предприсъединителна помощ (ИПП II), допринесе за балансираното и устойчиво развитие на трансграничния регион между България и Сърбия – интегриран в европейското пространство чрез интелигентен икономически растеж, приспособяване към промените в околната среда и подобряване на културата на обучение. Финансираните проекти са в областта на повишаване на туристическата привлекателност и подобряване на трансграничния туристически продукт, повишаване на уменията и създаване на условия за предприемачество за младите хора, съвместно управление на риска и опазване на околната среда.

Програма за ТГС Interreg—ИПП България – Турция 2014–2020, съфинансирана по Инструмента за предприсъединителна помощ (ИПП II), има принос за укрепването на капацитета за трансгранично сътрудничество между България и Турция в областта на опазването на природата и устойчивото развитие на туризма, което доведе до засилване на териториалното сближаване в Европа. Финансираните проекти са в областта на опазване на природата, устойчивото използване и управление на общите природни ресурси, предотвратяване и смекчаване на последиците от природните и предизвиканите от човека бедствия в трансграничния регион, повишаване на туристическата привлекателност и потенциала за трансграничен туризъм.

Програма Interreg – IPA CBC между Република България и Република Северна Македония 2014 – 2020, съфинансирана по Инструмента за предприсъединителна помощ (ИПП II), изпълни целите си за засилване на трансграничното сътрудничество между хората и институциите в региона за съвместно решаване на общите проблеми и оползотворяване на неизползвания потенциал. По програмата се финансират проекти в областта на опазване на околната среда и устойчиво използване на общите природни ресурси в трансграничния регион, предотвратяване и намаляване на последиците от природни и причинени от човека бедствия на трансгранично ниво, подобряване на туристическия потенциал на региона чрез инициативи за сътрудничество, подобряване на конкурентоспособността на туристическото предлагане, насърчаване на сътрудничеството сред участниците в областта на устойчивия туризъм, както и подобряване на конкурентоспособността на бизнеса в региона.

Заложените оперативни цели по трите ТГС програми по Инструмента за предприсъединителна помощ са постигнати и е договорирaн целият наличен финансов ресурс, включително наддоговорените средства, одобрени от Комитетите за наблюдение по програмите.

Програмите за ТГС по вътрешните граници на ЕС, съфинансирани по Европейския фонд за регионално развитие (ЕФРР) – Interreg V-A Румъния – България 2014–2020 и Interreg V-A Гърция – България 2014–2020 допринесоха за подобряване на транспортната инфраструктура в трансграничния регион, устойчивото използване на природните ресурси, подобряване на привлекателността на трансграничния регион, повишаване на качеството на живот, насърчаване на предприемачеството, ефективно опазване на околната среда и социалното и културно сближаване.

Двете програми постигат своите заложени цели за подобряване на качеството на живот и заетост и устойчиво развитие в регионите. Заложените оперативни цели по двете ТГС програми са постигнати и е договорирaн целият наличен финансов ресурс, включително наддоговарени средства, одобрени от Комитета за наблюдение по програмите.

Програмите за междурегионално сътрудничество, съфинансирани от ЕФРР, включват всички държави-членки на ЕС и насърчават обмена на опит и добри практики между регионите, включително от Норвегия, Швейцария, Исландия и Лихтенщайн, чрез което се допринася за разширяване на междурегионалното сътрудничество, каквато е една от целите на подприоритета.

Програма „ИНТЕРРЕГ Европа“ 2014–2020 е насочена към подобряване на изпълнението на политиките и програмите за регионално развитие.

Програма УРБАКТ III насърчава интегрирано устойчиво градско развитие чрез изграждане на мрежи от градове за обмяна на опит и добри практики.

По Програма ЕСПОН 2020 дейностите са приложни изследвания и целеви анализи, изпълнявани от единствен бенефициент – Европейска група за териториално сътрудничество (ЕГТС) със седалище в Люксембург.

Програма „Дунав“ подкрепя съвместни действия и мерки в областта подобряване на достъпа до знание; увеличаване на уменията и знанията за бизнес и социалните иновации; устойчиво използване на природното и културното наследство и ресурси; възстановяване и управление на екологични мрежи и коридори; подобряване на транснационалното управление на водните ресурси и превенция на риска; подобряване на готовността за управление на рискови ситуации; екологосъобразни и сигурни транспортни системи; подобряване на енергийната сигурност и енергийната ефективност; повишаване на институционалния капацитет за посрещане на основните обществени предизвикателства; подобряване на системите за управление и капацитета на публични институции, ангажирани с развитието и изпълнението на целите на Дунавската стратегия.

Програма „Балкани – Средиземно море“ 2014–2020 подкрепя съвместни инициативи за насърчаване на предприемачеството и бизнеса на основата на иновации и нови бизнес модели, предприемаческото обучение и трансфера на знания за по-конкурентоспособни МСП; поддържане на биологичното разнообразие и природните екосистеми; работа в мрежи с цел въвеждане на иновативни технологии за ефективно управление в сектора на отпадъците, почвите и водните ресурси; повишаване на капацитета за управление на околната среда.

Съвместна оперативна програма за ТГС Черноморски басейн 2014–2020 насърчава бизнеса и предприемачеството в областта на туризма и културата, увеличаване на трансграничните възможности за търговия и модернизация на селското стопанство и свързаните сектори, подобряване на съвместния мониторинг по околна среда, повишаване на осведомеността и съвместни действия за намаляване на речните и морски отпадъци.

Приоритет 4
„Развитие на аграрния отрасъл за осигуряване на хранителна сигурност и за производство на продукти с висока добавена стойност при устойчиво управление на природните ресурси“

През последното десетилетие аграрният отрасъл функционира в условия, съчетаващи множество неблагоприятни икономически, природни и политически фактори - влошена конюнктура на световните пазари (наложена от Русия през 2014 г. забрана за внос на определени селскостопански продукти от ЕС - месо, мляко, млечни продукти, плодове и зеленчуци; затваряне на някои канали на реализация на земеделската продукция – пазари, хотели, ресторанти в началото на COVID-пандемията), сериозни сътресения в животновъдния подсектор поради влошена епизоотична обстановка, неблагоприятни природо-климатични събития (периоди с трайни засушавания, интензивни градушки, проливни дъждове с последващи наводнения).

В този контекст, макар и без значителни сривове, показателите за състоянието на отрасъла за периода на прилагане на Националната програма за развитие: България 2020 г. сочат колебливо и недостатъчно развитие.

Брутната добавена стойност (БДС) от отрасъл „Селско, горско и рибно стопанство“ през 2020 г. е в размер на 4 205,5 млн. лева (по съпоставими цени за 2015 г.). Увеличението от 11,2% спрямо базисната 2011 г. е твърде ограничено на фона на предоставената значителна финансова подкрепа за сектора за периода 2011–2020 г. Заетите лица в отрасъла намаляват до 595,7 хил. души за 2020 г. (с 13,6% спрямо 2011 г.).

За близо 10 години производителността на труда в аграрния отрасъл се повишава с 28,7%, като това се дължи по-скоро на намалението на работната сила в земеделието, отколкото на реално нарастване на произведената продукцията и брутната добавена стойност.

Подприоритет 4.1
„Балансирано секторно и структурно развитие на аграрния отрасъл“

Прилаганите в периода 2012-2020 г. инструменти за обвързана с производството подкрепа целят стабилизиране на чувствителни и уязвими сектори – „Плодове“, „Зеленчуци“ и „Животновъдство“. Въпреки предоставеното целево подпомагане тези сектори се развиват неустойчиво и запазват ниски нива на конкурентоспособност и производителност. През 2020 г. е налице спад на производството спрямо 2011 г. при основни плодове и зеленчуци - праскови (с 27,0%), кайсии (с 20,2%), ябълки (с 6,3%), пипер (с 23,1%), краставици и корнишони (с 8,9%). За същия период се регистрира и намаление в броя на селскостопанските животни – млечни крави (с 25,8%), свине-майки (с 12,8%), овце (с 10,1%), кози (с 25,8%) и птици (с 4,7%).

Идентифицираните в началото на периода междусекторни дисбаланси не са преодолени. Делът на зърнените и маслодайни култури, които формират повече от половината от стойността на брутната продукция от растениевъдството и животновъдството, продължава да нараства – от 51,7% за 2011 г. до 58,0% за 2020 г. Същевременно се запазва тенденцията на спад на дела на животновъдството в селскостопанската продукция – от 32,7% за 2011 г. до 26,9% за 2020 г. Относително нисък остава и приносът на сектор „Плодове и зеленчуци“ за стойността на произведената продукция – с дял от 9,9% през 2020 г. (при 7,9% за 2011 г.)

За повишаване ефективността на производството и конкурентоспособността на сектор „Пчеларство“ и подобряване на условията за производство и търговия с пчелен мед и пчелни продукти, се изпълнява Националната програма по пчеларство. За периода 2014-2020 г. в процес на изпълнение са три тригодишни програми (за периодите 2014-2016 г., 2017-2019 г. и 2020-2022 г.). Средната годишна усвояемост на финансовия ресурс е около 75%. Средногодишно от подкрепа по Програмата са се възползвали 1 700 пчелари или 25% от регистрираните земеделски стопанства, отглеждащи пчелни семейства. Този обхват на подкрепа не създава достатъчно стимули за развитие на пазарно ориентирани и конкуренти структури в сектора, както и за реално подобряване на

неговото състояние. Добитият пчелен мед през 2020 г. е на нивото на произвеждания преди 10 години – около 9 хил. тона.

Националната програма за подпомагане на лозаро-винарския сектор (НППЛВС), прилагана в периода 2014-2018 г., се реализира чрез две мерки – „Преструктуриране и конверсия на винени сортове лозя“ и „Популяризиране на пазарите на трети страни“. С подкрепа по Програмата са преструктурирани 3 715 ха с винени лозя и са подобрени техниките на управление на 2 930 ха лозови насаждения. През м. октомври 2018 г. стартира прилагането на новата Програма за периода 2019-2023 г. За 2019 г. и 2020 г. са преструктурирани 642,3 ха винени лозя. Въпреки прилаганите мерки данните за периода 2011-2020 г. сочат намаление на реколтираните площи с винени лозя (с 39,3%), на произведеното количество винено грозде (с 34,0%) и на стойността на брутната продукция по текущи цени (с 27,5%).

Незадоволителното състояние на хидромелиоративната система на страната през последните години е задържащ фактор за реализацията на потенциала на подотраслите в Растениевъдството и постигане на стабилен растеж в сектора. За периода 2012–2020 г. не са осъществявани инвестиции за рехабилитация и модернизация на съоръженията, което води до значителни загуби на вода и високи експлоатационни разходи. Като резултат, през последните години се напояват едва около 4% от площите със съществуваща хидромелиоративна инфраструктура.

Подприоритет 4.2
„Модернизирани и технологично обновени стопанства и инфраструктура в отрасъла. Развитие и ускорено въвеждане на иновациите в земеделската практика“

Разходите за придобиване на дълготрайни материални активи в сектор „Селско, горско и рибно стопанство“ в края на периода (2020 г.) са с 4,4% под нивото от 2011 г. Програмата за развитие на селските райони е един от инструментите на политиката в аграрната област, чиято цел е модернизирането и внедряването на иновации в земеделието и хранително-вкусовата промишленост.

За периода 2007-2013 г. подкрепа по ПРСР са получили 4 254 земеделски стопанства и 565 предприятия, преработващи земеделски продукция.

Поради изключително големия интерес на земеделските стопани към изпълнение на проекти за инвестиции в стопанствата, през 2015 г. е осъществен допълнителен прием на заявления за подпомагане по Мярка 121 „Модернизация на земеделските стопанства“ от ПРСР 2007-2013 г. и предварително, преди официалното одобрение от ЕК, стартира прием по Подмярка 4.1 „Инвестиции в земеделски стопанства“ на ПРСР 2014-2020 г. Данните от изпълнението на мярката сочат, че с реализацията на инвестиционните проекти по двата приема са разкрити допълнителни 3 307 работни места.

В резултат от заложените в нормативната уредба за прилагане на Подмярка 4.1 критерии за подбор, даващи по-голяма тежест на проекти от приоритетни сектори и отрасли, преобладават сключените договори и изплатения ресурс за инвестиции в секторите „Плодове и зеленчуци” (44% от всички договори и 42% от одобрените субсидии) и „Животновъдство” (39% от всички договори и 46% от одобрените субсидии). Въпреки това, тези две направления не достигат нивото на подкрепа и модернизация на секторите Зърнени и Маслодайни култури, приоритетно подпомагани в предходния и предприсъединителния програмни периоди.

С цел техническо и технологично обновяване на предприятията от хранителната промишленост е предоставена инвестиционна подкрепа на около 360 стопански оператори чрез Подмярка 4.2. „Инвестиции в преработка/маркетинг на селскостопански продукти“ от ПРСР 2014-2020 г. Преработвателният сектор обаче продължава да изпитва потребност от целенасочени инвестиции за внедряване на иновации и цифрови решения, насочени към по-ефективно използване на ресурсите, повишаване на конкурентоспособността и експортния потенциал.

Подприоритет 4.3
„По-висока професионална квалификация и информираност на земеделските производители“

За дейностите, насочени към стимулиране трансфера на знания в аграрната област, за периода 2013-2015 г. са обучени 40 062 лица. Най-голям брой обучения са проведени по теми, свързани с устойчивото управление на природните ресурси, опазване на околната среда и придобиването на нови технически познания и умения.

През програмния период 2014-2020 г. освен обучения, свързани с прилагането на селскостопански практики от полза за климата и околната среда, управлението на стопанствата и придобиване на нови знания и умения, се предоставят консултантски и съветнически услуги на малки земеделски производители, които повишават капацитета им за кандидатстване по Тематичната подпрограма за малки стопанства към ПРСР 2014-2020 г. Ежегодно се предоставят над 70 000 броя консултации и се консултират над 12 000 лица в областта на селското стопанство, горите и селските райони.

С оглед подобряване на достъпа на земеделски стопани до съвети и консултации се използват различни подходи за комуникация - посещения на експерти в стопанствата, изнесени приемни в различни региони на страната, организиране на „фермерски кръгове“ за обмяна на знания и опит между производителите и др.

Подприоритет 4.4
„Земеделското производство – привлекателен бизнес, осигуряващ стабилни и справедливи доходи на заетите в него“

За преодоляване на нестабилността на доходите в селското стопанство, свързана със зависимостта на земеделското производство от природните условия, колебанията на цените на международните пазари и ниската производителност на земеделския труд, се прилагат мерки за директни плащания, пазарни механизми, както и мерки за управление на риска.

Основна подкрепа на доходите осигурява прилагането на въведената през 2015 г. многопластовата структура на директните плащания (Схема за единно плащане на площ, Схема за дребни стопанства; Схема за млади земеделски стопанства, Схема за „зелено“ плащане, Схема за преразпределително плащане). Земеделските производители проявяват траен интерес към участие в тези схеми, а предоставяният по тях финансов ресурс се усвоява в много висока степен - над 96%.

Незадоволително е нарастването на дела на площите с биологично производство в използваната земеделска площ за близо 10 години - с едва 1,5 процентни пункта - от 0,8% през 2012 г. до 2,3% през 2020 г. Този дял остава значително по-нисък от средното за ЕС ниво - 9,1% за 2020 г. (увеличение с 3,2 процентни пункта спрямо 2012 г.).

Степента на кооперране в сектора остава ниска, което ограничава възможностите за по-добър пазарен достъп, особено на малките и средни производители от секторите „Плодове и зеленчуци“. Към края на 2020 г. действащите признати организации и групи на производители на земеделски продукти са 64. В тях членуват земеделски стопани от сектори „Плодове и зеленчуци“, „Зърнено-житни култури“ „Семена“, „Винено грозде“, „Етерично-маслени култури“, „Месо“, „Мляко и млечни продукти“, „Мед и пчелни продукти“.

Подприоритет 4.5
„Устойчиво използване и управление на природните ресурси“

За подобряване на екологичните параметри на земеделските земи, от Кампания` 2015 се прилага задължителен компонент „екологизиране“ на директните плащания. Земеделските стопани, които имат право да получат плащане по Схемата за единно плащане за площ, трябва да спазват в рамките на всички свои хектари, отговарящи на условията за подпомагане, едногодишни екологични практики, като диверсификация на културите, запазване на постоянно затревените площи

и поддържане на екологично насочените площи. Усвояемостта на бюджета по схемата за периода 2015-2020 г. е висока – над 96%.

Поемането от земеделските стопани на многогодишни агроекологични ангажименти, както и упражняването на земеделска дейност в планински райони и в райони с други ограничения, се насърчава посредством мерки, включени в Програмата за развитие на селските райони.

Като резултат от предприетото след 2012 г. разширяване на обхвата на направленията, по които могат да се поемат агроекологични ангажименти по ПРСР 2007-2013 г., площта, за която се предоставя агроекологично плащане, нараства с 88% в периода 2012-2015 г., а броят на подпомогнатите земеделски производители - с 61%.

За периода 2015-2020 г. подпомогнатите по ПРСР земеделски площи в планинските райони нарастват с 12,2%, а в районите с други ограничения – с 9,6%. През Кампания `2020 по ПРСР е въведено ново компенсаторно плащане - за райони, засегнати от специфични ограничения, с което са подкрепени дейности върху 148,9 хил. дка.

Предвид сериозния интерес, който земеделските производители проявяват към мерките, стимулиращи прилагането на благоприятни практики за климата и околната среда, през м. март 2015 г., преди официалното одобрение на ПРСР 2014-2020 г., е отворен прием на заявления за подпомагане по Мярка 10 „Агроекология и климат“ и Мярка 11 „Биологично земеделие“. За периода 2015-2020 г. размерът на подпомогнатите площи, преминали към биологично земеделие и на площите, на които се поддържа биологично земеделие, нараства с 80,5%. За същия период броят на земеделските стопани, които поемат агроекологични ангажименти, бележи ръст от 15,3%. Годишните бюджети на двете мерки се усвояват във висока степен - над 95%.

Подприоритет 4.6
„Конкурентоспособен рибарски сектор, осигуряващ устойчиво управление на рибарството и аквакултурите“

В периода на изпълнение на НПР: България 2020 по отношение на рибарския сектор са прилагани мерки по оперативните програми за сектор Рибарство (за периода 2007-2013 и 2014-2020 г.), насочени към подобряване на икономическия статус на операторите и отговорно потребяване на биологичните ресурси в морето и вътрешните водоеми.

За периода на прилагане на ОПРСР 2007-2013 г. е предоставена финансова помощ за изпълнение на общо 177 инвестиционни проекта в рибарството и аквакултурата, от които за приспособяване и модернизиране на сектора – 102, за инвестиции в аквакултура – 58 и за инвестиции в преработка на продукти от рибарството и аквакултурата – 17.

Към 2020 г. по Програмата за морско дело и рибарство (ПМДР) 2014-2020 г. в процес на изпълнение са 8 проекта за реализиране на инвестиции в съществуващи рибарски пристанища и покрити лодкостоянки, 139 проекта за насърчаване на инвестиции в съществуващи аквакултурни стопанства и за изграждане на нови стопанства, 19 проекта за инвестиции в преработка на продукти от рибарството и аквакултурите. За преодоляване на икономическите последици и запазване на работните места в рибарския сектор в кризисната ситуация, свързана с разпространението на COVID-19, през 2020 г. по ПМДР 2014-2020 г. са сключени 157 договора за финансова помощ.

Подприоритет 4.7
„Високо ниво на защита на човешкото здраве и интересите на потребителите по отношение на храните чрез прилагането на интегриран подход на контрол по цялата хранителна верига“

Заложените в подприоритета мерки имат постоянен характер.

При планирането и изпълнението на официалните проверки се прилага подход, основан на оценката на риска. Преобладаваща част от проверките на производствените обекти и обектите за търговия с храни показва съответствие с установените в нормативната уредба правила.

По отношение на здравеопазването на животните се реализират заложените в Държавната профилактична програма и програмите за надзор на болести по животните мероприятия и дейности. Осъществява се регулярен контрол за спазване на изискванията на законодателството за хуманно отношение към животните.

Приоритет 5
„Подкрепа на иновационните и инвестиционни дейности за повишаване на конкурентоспособността на икономиката“

След присъединяването си в ЕС България бавно подобрява своето иновационното представяне. Съгласно Глобалния индекс за иновации за 2020 г. България заема 37-мо място от 131 страни, като сред основни проблеми пред развитието на иновациите са посочени пазарните изисквания, уменията на човешкия капитал, институциите и др. Според последното издание на Европейския индекс за иновации от 2021 г., през 2020 г. България попада в групата на “нововъзникващите” иноватори с резултат от 49% иновационен индекс спрямо средната стойност в рамките на ЕС. По данни на Националния статистически институт в областта на НИРД увеличение се наблюдава по всички индикатори с изключение на дела на МСП, въвеждащи маркетингови или организационни иновации – за 2018 г. относителен дял от 13.3%., като намалението е с 3 п.п. спрямо референтната стойност на показателя за 2010 г. Съществено увеличение се наблюдава по показател дял на МСП, въвеждащи продуктови или процесови иновации, където относителният дял е 25.3% при 16.6% към 2010 г.

Инвестициите в НИРД, отчитани като процент от БВП, също регистрират увеличение през разглеждания период. Делът на разходите за НИРД в обществения сектор от 0.25% от БВП през референтната 2011 г. нарастват до 0.27% през 2019 г., а делът на разходите за НИРД в бизнес сектора – от 0.28% през 2011 г. до 0.56% през 2019 г. Увеличава се и относителният дял на персонала, зает с НИРД, от работната сила – от 0.62% през референтната 2011 г. до 1.04% през 2019 г.

По приоритета са подкрепени 1102 предприятия, БАИ, Министерство на туризма и София Тех Парк. Подкрепата е за разработване и внедряване на иновации, въвеждане на нови бизнес модели, ИКТ решения, стандарти за управление, развитие на клъстери, насърчаване на инвестициите и развитие на 9 ОУТР (Организации за управление на туристическите райони).

За периода 2016–2020 г. по конкурсни сесии на НИФ са създадени 50 партньорства. За иновации в предприятията инвестициите от държавния бюджет са крайно недостатъчни и е необходимо да бъдат предприети мерки за увеличаване на публичните разходи за НИРД, в т.ч. и за Националния иновационен фонд.

Приоритетни области за интелигентна специализация, в които България има капацитет, са Информатика и ИКТ, Мехатроника и чисти технологии, Индустрии за здравословен живот и биотехнологии и Нови технологии в креативни и рекреативни индустрии. Анализът на междинната оценка показва, че приоритетните области на ИСИС 2014–2020 г. за оценявания програмен период, макар с голям обхват, отговарят в голяма степен на нуждите на заинтересованите страни в България.

Междинната оценка на постигнатите резултати в изпълнението на оперативните цели на Иновационната стратегия за интелигентна специализация 2014–2020 г. и на степента на напредъка по стратегическата цел показва, че се наблюдава напредък в показателите на България в посока на подобряване на иновационния потенциал на страната с отчетлив ръст в заетостта в бързоразвиващи се предприятия от иновативни сектори, заявки за промишлен дизайн и за запазена марка. Според Европейското иновационно табло най-слабо представяне в България регистрират иновационните измерения „финансиране“ и „подкрепа“, „изследователски системи“ и „иноватори“. Резултатите във връзка с „публични разходи за НИРД“, „най-цитирани публикации“ и „учене през целия живот“ са най-ниски.

Изводът от анализа на приоритета за изминалия период е, че публичните инвестиции в иновации в предприятията са крайно недостатъчни и без съществен ефект върху иновационната среда в България.

За периода 2013-2020 г. за насърчаване на проекти, сертифицирани по ЗНИ, е предоставена безвъзмездна финансова помощ за частично възстановяване на направените от инвеститора за негова сметка, в качеството му на работодател, задължителни осигурителни вноски, за които са сключени договори с общ размер на планирани инвестиции 1 088 960 000 лв. и 9 228 нови работни места. Повече от половината от общия размер на посочената финансова помощ са за насърчаване на заетостта в 53 проекта във високотехнологични производства и услуги.

В областта на космическата политика за първия период на Споразумението за европейска кооперираща държава между правителството на Република България и Европейската космическа агенция, подписано на 8 април 2015 г., влязло в сила на 4 февруари 2016 г. и удължено с още една година до февруари 2022 г. са регистрирани над 87 български фирми и научни организации за участие в тръжните процедури. Проведени са седем тръжни процедури, от които са постъпили 127 проектни предложения и са одобрени за изпълнение 39 проекта.

За периода на изпълнение на първото Споразумение за европейска кооперираща държава между правителството на Република България и Европейската космическа агенция се наблюдава активизиране на участието на българската индустрия в проекти към Европейската космическа агенция.

Подприоритет 5.1
„Създаване на благоприятна институционална среда“

В изпълнение на мерките по подприоритета са изработени 2 имиджови видеоклипа, 3 рекламни секторни видеоклипа, 8 информационни филма и 26 онлайн анимирани банери, подкрепени са 4 технологични центъра, 16 офиси за технологичен трансфер, 1 технологичен парк и 33 изследователски организации. По отношение на подпомагане на връзката между наука и бизнес 10 броя предприятия си сътрудничат с научноизследователски институции, 33 предприятия си сътрудничат със София Тех Парк.

Подприоритет 5.2
„Повишаване качеството и ефективността на научните изследвания и иновациите“

В периода от 2016 г. до 2020 г. в рамките на изграждането и развитието на „София Тех Парк“ са създадени 30 партньорски организации (научни и бизнес), които си сътрудничат със София Тех Парк, инкубирани са 45 предприятия в рамките на инкубатора на София Тех Парк, генерирани са 60 публикации в международни научни издания от страна на лабораторните звена в лабораторния комплекс в София Тех Парк, стопанисвани от Сдружението за научноизследователска и развойна дейност и са изпълнени 25 научно-развойни проекти от страна на София Тех Парк и лабораторния комплекс в парка.

В рамките на подприоритета са подкрепени предприятията за внедряване на иновации, разработване на иновации от стартиращи предприятия и разработване на продуктови и производствени иновации.

Споразумението за европейска кооперираща държава (ECS) между България и Европейската космическа агенция (ЕКА) е подписано на 8 април 2015 г. в София. Споразумението влиза в сила след подписване на хартата по плана за европейска кооперираща страна (ПЕКС) през 2016 г.

Изпълнението на първия ПЕКС период за България е успешно като се има предвид, че за периода са изпълнени 87 проекта от българския бизнес и наука. В резултат от него България подготвя Стратегия за развитието на космическата индустрия и технологии и ново споразумение за сътрудничество с Европейската космическа агенция.

Участието на България в Агенцията осигурява достъп до младежките програми на ЕКА за магистри и стипендианти, както и възможност за участие във взаимния обмен на експерти; научна и техническа информация; данни и стоки от взаимен интерес, в областта на космическата наука, технологиите и приложенията.

Подприоритет 5.3
„Подкрепа на високотехнологичните производства и услуги“

Стимулирането на инвестициите във високотехнологичните производства и услуги се осъществява чрез насърчаване на инвестициите по Закона за насърчаване на инвестициите, като за периода от 192 сертифицирани проекта 102 са във високотехнологични производства. Отбелязва се ръст на инвестициите във високотехнологични производства, който е необходимо да се запази, като се надгради с нови съпътстващи политики в областта.

Подкрепата за създаване на заетост в индустрията и високотехнологичните производства и услуги и обучение на новоназначени служители обхваща обучения и повишаване на квалификацията на заетите лица, работещи в микро, малки, средни и големи предприятия, вкл. в секторите на високите технологии и ИКТ и други приоритетни сектори. За периода са подкрепени с допълваща квалификация 25 812 заети, от които 8 003 души са заети в приоритетни сектори на икономиката. Предвид бързото развитие на нови сектори в икономиката е необходимо да се засили подкрепата за подготовка на квалифицирани кадри за приоритетни за икономиката и нови сектори.

Подприоритет 5.4
„Подкрепа на сектор Туризъм“

През отчетния период от 2013 г. до 2020 г. за първи път сектор Туризъм бе отделен като правителствен приоритет и бе създадено самостоятелно министерство с ясни цели, визия и стратегически план, провеждайки политика на устойчиво развитие на туризма.

Разработена бе нормативната рамка за функциониране на сектора. Приети бяха четиринадесет подзаконови нормативни актове, с които е доразвита и синхронизирана нормативната уредба в съответствие с националното законодателство и законовата делегация към компетентния орган. Транспонирана е Директива (ЕС) 2015/2302 на Европейския парламент и на Съвета от 25 ноември 2015 г. относно пакетните туристически пътувания и свързаните пътнически услуги, чиято главна цел е подобряване защитата на потребителите при закупуване на туристически пакети и свързани туристически услуги. В Закона за туризма се създадоха нови режими за сертифициране на туристически обекти, определяне на степен на сложност на ски пистите и се дефинираха изисквания за признаване на правоспособност на екскурзоводи и планински водачи, като Министерството на туризма стана компетентен орган по признаване на професионалната квалификация на професията екскурзовод и планински водач. Също така се оптимизираха процедурите по регистриране на туроператори и туристически агенти, както и по категоризиране на туристически обекти. С изменения на Закона за туризма са облекчени административните процедури с цел намаляване на административната тежест за гражданите и бизнеса.

Разработи се Актуализирана национална стратегия за устойчиво развитие на туризма в Република България 2014–2030 г. и План за действие към нея за периода 2017–2020 г., одобрени с Решение № 65 от 2 февруари 2018 г. на Министерския съвет. С цел стимулиране на устойчивото развитие на туризма и редуциране на регионалните диспропорции в развитието на сектора, бе разработена и утвърдена Концепция за туристическо райониране на България и са учредени и вписани в Националния туристически регистър, със заповеди на министъра на туризма, всичките девет организации за управление на туристическите райони, като продължава институционалното им укрепване.

Във връзка със затвърждаването на България като целогодишна туристическа дестинация и стимулиране на посещенията във вътрешността на страната извън активните летен и зимен сезон са разработени 8 културно-исторически дестинации, обединяващи над 150 обекта в повече от 70

населени места, популяризиращи културно-историческото богатство; 12 винено-кулинарни дестинации част от проекта „Сподели България“, разположени на територията на цялата страна, които включват 55 общини, близо 120 туристически обекта, над 80 характерни храни и 12 традиционни вина; 7 балнео- и СПА дестинации, обхващащи 60 населени места в България и 10 религиозно-поклоннически дестинации.

Разработени са продуктови анализи и планове за развитие на културния и на здравния туризъм за периода 2020–2025 г., като целта е подкрепа на специализирани видове туризъм чрез осигуряване на актуална и надеждна информация за техния растеж, пазарите и конкурентните предимства за всеки продукт. В резултат на положените усилия през 2019 г. България заслужи доверието на ключов пазар за Германия по линия на здравния туризъм и е включена в списъка на страните, в които частните немски здравни каси могат да изпращат германски граждани и да поемат разноските им за рехабилитация и възстановяване в сертифицирани балнео центрове.

Създаден е Национален регистър на туристическите забележителности, фестивали и събития, включващ два регистъра – Регистъра на туристическите забележителности и Регистъра на туристическите фестивали и събития, като се регламентират вписванията и се определя привлекателността на туристическите забележителности, както и задължения за собствениците им.

Разработена и внедрена е Единна система за туристическа информация (ЕСТИ), функционираща от декември 2019 г., като мярка за справяне със сивата икономика в сектора. ЕСТИ позволява в реално време да се обменят данни по защитени канали между Министерството на туризма, НАП, МВР, общините и хотелските рецепции. Към 31.12.2020 г. с активни профили като потребители в системата са регистрирани лица, извършващи хотелиерска дейност в 19 259 места за настаняване, от които 11 094 използват специално разработения и безплатно предоставен на потребителите модул Система регистър настаняване.

Въведена е възможност за бизнеса освен електронния подпис да ползва и лицева идентификация, чрез специално създадената платформа https://e-turuslugi.com/, с оглед редуциране на административната тежест за гражданите и бизнеса и преминаване към комплексно административно обслужване по електронен път. Въведена е възможност и за плащане чрез виртуален ПОС терминал при заявяване на услуга по електронен път през Единния портал за електронни административни услуги https://egov.bg.

Създаден е Междуведомствен съвет за кадрите в туризма, като междуведомствен орган със съвещателни и координационни функции по отношение на разработването и изпълнението на политиките, касаещи кадрите в туризма. Приети са промени в Закона за трудовата миграция и трудовата мобилност и в Правилника за прилагането му, с които се облекчават условията за наемане на работници от трети страни.

Променен бе начинът на управление на морските плажове. Увеличиха се охраняемите морски плажове от 115 през 2015 г. до 149 през 2020 г. Установи се тенденция за устойчив ръст на приходите от концесии и наеми на морски плажове, като през последния петгодишен период те варират от 13 656 000 лв. с ДДС за 2015 г. до 18 750 000 лв. за 2019 г. или същите бележат ръст от 37.3% за четири години. Спад се наблюдава само през 2020 г. поради пандемията от COVID-19.

През отчетния период е използван по ефективен начин ресурсът от европейските Структурни фондове за популяризиране на специализираните видове туризъм (културен, еко, селски, спа и др.) и на туристическите райони на страната за постигане на по-равномерно териториално развитие на туризма. В партньорство с други организации и институции на национално и международно ниво са разработени 25 проектни предложения, с които е получено финансиране по различни програми и инициативи, финансирани със средства от ЕС. Проектите включват дейности по развитие и популяризиране на възможностите за туризъм на дадена територия, както и за формиране на съвместни туристически продукти със съседни и далечни пазари.

България се позиционира като един от най-активните членове на Световната организация по туризъм (СОТ) и водеща страна в сектор туризъм в рамките на Дунавския регион. Разработена бе инвестиционна карта в областта на туризма, с цел всички важни проекти в отрасъла да бъдат обединени, за да бъдат представяни на потенциални инвеститори. Учредени и проведени бяха за първи път ежегодни годишни награди в туризма, като конкурсът цели да открои представителите на бизнеса, местната власт и медиите, които допринасят за развитието на туристическия сектор на България.

През периода се осъществява и политиката за провеждане на национална туристическа реклама на България. Имиджът на България като модерна, сигурна и богата на възможности европейска дестинация се изгражда чрез микс от маркетинг активности, увеличаване обема на входящия туристопоток, насърчаване на вътрешния туризъм и привличане на платежоспособни туристи. Популяризира се туристическата марка „България“ и се утвърди позитивният имидж на страната сред целевите групи, като се разшириха позициите на България на целевите пазари чрез диверсификация на предлагания продукт (комбинирани пътувания и специализиран туризъм).

В края на 2019 г. и началото на 2020 г. беше разработен проект за изработване на единен крейтив макет (базова творческа концепция) и рекламни продукти за нейното приложение за интегрирана рекламно-комуникационна платформа за бранд „България“ и като резултат е създадена единна комуникационна и визуална идентичност на бранд България. Разработени са рекламни материали в разнообразни формати за всеки комуникационен канал – телевизия и радио, печатна реклама, дигитална реклама, външна реклама, брандинг материали за изложбени щандове и др. Осъществени са интегрирани комуникационни кампании на основни целеви пазари. Реализира се и успешно онлайн присъствие на дестинация България. Популяризира се официалният туристически портал www.bulgariatravel.org, като е осъществен редизайн и изграждане на нова база данни на уебсайт www.bulgariatravel.org. Изработен е интерактивен комуникационен продукт – електронен атлас.

През 2020 г. пандемията от COVID-19 наложи промяна в политиката за туризма и се предприеха спешни мерки за спасяване на сектора, като са реализирани четири схеми за предоставяне на безвъзмездни финансови средства за МСП за справяне с кризата в сектора, предизвикана от COVID-19. Разработиха се Указания за функциониране на туристическите обекти в условията на опасност от заразяване COVID-19 в България и указания за прилагане на противоепидемични мерки в зимните и в летните курорти. България беше една от първите държави, която получи печата Safe Travels stamp на WTTC като сигурна дестинация в условията на COVID-19.

Подприоритет 5.5
„Повишаване на конкурентоспособността и жизнеспособността на МСП“

Националният иновационен фонд е единственият инструмент на държавата да подпомага иновации в предприятията с инвестиции от бюджета. През годините фондът се е доказал като ефективна мярка за НИРД в предприятията и за подпомагане на връзката наука-бизнес, като за периода всички сесии са стартирали и изпълнявани в срок, като надграждане може да се отбележи приетите нови правила за управление на средствата по фонда и създадената възможност за електронно подаване на проектни предложения.

От 28 място през 2014 г. в момента България е на 23 място по усвояемост на средства и на 20 място по участие на страната в РП „Хоризонт 2020“ и това покачване (спрямо Седма рамкова програма) се дължи на засилената активност през последните години и повишените нива на национално финансиране в сферата на научните изследвания, което несъмнено е предпоставка за развиване на научния и административния капацитет при изпълнение и управление на проекти от българските висши училища и научни организации. България е на 20 място в ЕС, като водещо е българското участие в направленията „Енергетика“, „Сигурна, чиста и ефективна енергия“, „Сигурни общества – защитаване на свободата и сигурността на Европа и нейните граждани“, „Информационни и комуникационни технологии“ и „Храни, земеделие, горско стопанство, водни ресурси“.

Чрез програмата за научни изследвания и иновации „Хоризонт 2020” са финансирани 45 проекти, а участниците във финансирани международни консорциуми са 39.

Ефективното участие на български фирми в европейски и международни организации се подкрепя и с увеличаващите се споразумения в съвместната програма ЕВРОСТАРС2, като в периода 2013–2020 г. са сключени 11 споразумения.

Приоритет 6
„Укрепване на институционалната среда за по-висока ефективност на публичните услуги за гражданите и бизнеса“

Разработен и публикуван е Единен модел на заявяване, заплащане и предоставяне на електронни административни услуги. Документът представя модел на основния работен процес при заявяване и предоставяне на електронни административни услуги (ЕАУ). Целта на модела е с минимални усилия и чрез наличните технологични средства да предостави възможност за централизирано заявяване и предоставяне на електронни административни услуги.

Към 31.12.2020 г. са разработени и публикувани на Единния портал за достъп до електронни административни услуги 439 електронни административни услуги, от които 163 са за общинска администрация, 21 са за областна администрация, 220 – за централна администрация и 3 са разработените услуги, предоставяни от всички администрации.

Към 31.12.2020 г. броят на присъединените административни структури към Единния модел за заявяване, заплащане и предоставяне на ЕАУ е 187, от които 137 са общински администрации, 27 областни администрации, 16 са централни администрации и 7 са специализирани териториални администрации. Само през 2020 г. са присъединени 128 административни структури.

Прилагането на Единния модел за заявяване, заплащане и предоставяне на електронни административни услуги допринася за постигане на устойчивост на съществуващите системи на електронното управление, като същевременно се подобрява достъпът на гражданите и бизнеса до електронни административни услуги, включително чрез съвременни технологични средства.

Подприоритет 6.1
„Подобряване на институционалната среда“

В изпълнение на проект „Създаване на модели за оптимални административни структури на общините“ по процедура „Стратегически проекти в изпълнение на СРДА, ПОС, ПИК и НАТУРА 2000“ на Оперативна програма „Добро управление“ (2014–2020 г.), с бенефициент Националното сдружение на общините в Република България (НСОРБ), като съвместно с Министерство на регионалното развитие и благоустройството са изготвени функционални анализи на редица общински администрации, разработени са примерни модели за административни структури, разработени са проекти на нормативни актове, устройствени правилници и други документи, необходими на общините за оптимизиране структурата на администрацията им.

Разработен е Единен портал за органите на изпълнителната власт в сектор „Правосъдие“, като той обединява официалните интернет страници на Министерството на правосъдието и структурите, чиито ръководители са второстепенни разпоредители с бюджет към министъра на правосъдието. Целта му е да предоставя информация за гражданите и бизнеса от едно място като единна точка за достъп до информация и услуги. Страниците на второстепенните разпоредители са с визия, идентична с тази на централната администрация, като по този начин се гарантира идентичността. Публикуването на информация в портала е отговорност на всяко едно от структурните звена.

Относно развитието на нов модел на организация на териториалните звена на централната администрация е изготвен проект на концепция, който през отчетния период не е внесен за разглеждане от Съвета за административната реформа.

Относно подкрепата на превантивната дейност срещу корупция в държавната администрация, считано от 26.11.2013 г. с изменение на Устройствения правилник на МС и на неговата администрация на ЦППКОП е вменено задължение да съгласува законопроектите на органите на изпълнителната власт, съгласно функционалната си компетентност, което е постоянна дейност. Съгласуването на законопроекти, изготвени от органите на изпълнителната власт, относно наличието на корупционен риск продължава и след влизането в сила на Закона за противодействие на корупцията и отнемане на незаконно придобитото имущество (ЗПКОНПИ) от 23.01.2018 г., като това се осъществява от КПКОНПИ, като правоприемник на ЦППКОП.

С цел подкрепа на превантивната дейност срещу корупцията в държавната администрация, през 2017 г. в ЦППКОП са разработени общи стандарти за почтеност на три категории служители – висши държавни служители, служители с ръководни функции и служители с експертни/контролни функции. Разработен е и проект на общи стандарти за извършване на проверки за почтеност. Разработените в тази област документи ще залегнат в проекта на изменение и допълнение на Кодекса за поведение на служителите в държавната администрация.

През 2015 г. са изготвени Препоръки към отговорните за изпълнение ведомства на Плана за действие по Националната стратегия по превенция и противодействие на корупцията 2015–2020 г. в частта му относно разработването на секторни антикорупционни планове. След влизане в сила на ЗПКОНПНИ, КПКОНПИ като правоприемник на ЦППКОП продължава да осъществява дейността по събиране, обобщаване и анализиране на антикорупционните политики и мерки в изпълнение на чл. 30, т. 1 от ЗПКОНПИ. В тази връзка до края на 2018 г. е извършен първият анализ на антикорупционите планове на министерствата и техните структури с утвърдените унифицирани правила от НСАП – Насоки. Анализът на антикорупционните планове продължава и през 2019 г., като през същата година за първи път е извършен анализ на отчетите за изпълнение на антикорупционните планове за 2018 г. Тези дейности са извършвани и през 2020 г.

След влизане в сила на ЗПКОНПИ (в сила от 23.01.2018 г.), КПКОНПИ изпълнява дейности по съгласуване на всеки законопроект, изготвен от органите на изпълнителната власт, относно наличието на корупционен риск, както и извършване на последващ анализ на въздействието на закона.

Подприоритет 6.2
„Администрация на знанието“

За подобряването на ефективността на подбора на служители в държавната администрация беше разработен Портал за работа в държавната администрация и Платформа за провеждане на тестове. Порталът и платформата са институционализирани с приемането на Постановление № 304 на Министерския съвет от 2019 г. и Наредбата за провеждане на конкурсите и подбора при мобилност на държавни служители (обн., ДВ, бр. 97 от 2019 г.). На Портала за работа се обявяват и позициите за мобилност на държавни служители, което е в изпълнение на стимулирането мобилността на служителите във и между администрациите.

За развитието на стажантски програми за създаване на стабилна връзка между университетите и администрацията през 2014 г. Програмата за студентски стажове в държавната администрация и Портала за студентски стажове в държавната администрация бяха институционализирани чрез приемането на изменения в Закона за администрацията (ДВ, бр. 27 от 2014 г.) и Наредба за студентските стажове в държавната администрация (ДВ, бр. 58 от 2014 г.). От създаването си през 2012 г. до момента по Програмата са завършени над 3 300 студентски стажа.

През 2016 година между ГДПБЗН-МВР и МОСВ е подписан договор за безвъзмездна финансова помощ по оперативна програма „Околна среда 2014–2020“. Съгласно договора в рамките на проекта през периода 2018–2022 г. е предвидено изграждането на 6 регионални обучителни центрове за повишаване на степента на информираност и капацитета на населението за реакция и защита при възникването на наводнения и последващи кризи, чрез извършване на необходимите СМР и доставка на обзавеждане и IT оборудване. В края на периода, по програми за обучение на

населението за действия при наводнения и последващи кризи ще бъде реализирано обучение на над 90 000 ученици, на хора на възраст над 60 години, както и на население в трудоспособна възраст и други целеви групи.

През отчетния период бяха изпълнявани проекти по ИПП Програми за ТГС България-Турция 2014–2020 г., България-Сърбия 2014–2020 г., Програмата за ТГС Румъния-България и фонд „Вътрешна сигурност“. В определения срок беше доставена специализирана техника и оборудване, насочени към повишаване на капацитета на ГДПБЗН-МВР за реакция при трансгранични инциденти (горски пожари и наводнения), развитие и модернизиране на оперативните центрове за управление процесите по защита на населението и др. В рамките на проект по ТГС по ИПП България-Турция се разработи Ръководство за пожарна безопасност и защита на населението за подготовка на деца за правилна реакция в случай на различни бедствия и се проведе обучение на 100 деца (4-5 клас). На 01.04.2019 г. по ТГС Гърция-България стартира проект, който е пряко свързан с повишаване на институционалния капацитет на ГДПБЗН-МВР за реакция при наводнения.

Въвеждането на специализирани обучения на различни нива (национално, областно и местно) на структурите от Единната спасителна система на Република България за действия по защита на населението се осъществява по различни проекти на ГДПБЗН-МВР, като по проект по ОПАК 2007–2013 г. бяха проведени 116 специализирани обучения, по време на които са обучени служители на ГДПБЗН-МВР, част от структурите на Единната спасителна система в Република България.

По проект по ОПОС ГДПБЗН-МВР проведе обучения на 700 служители за подготовка на населението за реакция при наводнения. По проект по ТГС Румъния-България се проведоха пет броя обучения на 106 служители на ГДПБЗН-МВР за защита и ликвидиране на последствията от химически, биологически и ядрени инциденти. По проекти по ТГС по ИПП България-Турция 2014–2020 г. и ТГС по ИПП България-Сърбия 2014–2020 г. са проведени 5 броя обучения и са обучени 227 служители. По проекти по ОПДУ 2014–2020 г. бяха организирани общо 30 семинара за 1310 човека, осъществяващи държавен противопожарен контрол, превантивна дейност и контрол по спазване на ЗЗБ. По проект ТГС България-Румъния бяха осъществени специализирани обучения за високинно (34 бр. обучаеми) и водолазно спасяване (26 бр. обучаеми).

За подобряването оперативното управление и ръководство при бедствия и извънредни ситуации чрез обучения за използването на съвременни методи (вкл. дистанционни обучения) и технически средства е разработен учебен софтуер, необходим за практическото и поддържащо обучение и трениране на оперативния състав. Уеб базираната платформа е финансирана по проект, финансиран от ОПАК 2007–2013 г. С помощта на разработения специализиран софтуер са проведени 30, от общо 116-те обучения проведени в рамките на проекта. По изпълнявания по ОПОС проект се извърши надграждане на този софтуер.

В периода 2014–2020 г. Институтът по публична администрация е постигнал следните резултати:

- Чрез ежегодните конкурси за добри практики, към 31.12.2020 г. са събрани и популяризирани общо над 300 добри практики в дейността на администрацията.
- Създаден е информационен и документационен център с електронна библиотека.
- Изготвени са общо 34 анализа и проучвания по въпроси на реформата в администрацията, включително два анализа на потребностите от обучение в държавната администрация – за 2016-2018 г. и за 2019–2021 г.
- Въведена е нова информационна система и платформа за е-обучение.
- Разработени са общо 178 нови присъствени и е-курсове, вкл. е-модули за самообучение.
- Обучени са общо 115 329 служители от държавната администрация.

По-голямата част от посочените резултати са постигнати по проекти на ИПА по ОП „Административен капацитет“ и „Добро управление“.

Подприоритет 6.3
„Администрация, ориентирана към постигане на резултати“

Със Стратегията за развитие на държавната администрация 2014–2020 г., приета с Решение № 140 на Министерския съвет от 2014 г. и Пътната карта за нейното изпълнение, управлението на качеството в администрациите се постави като един от основните приоритети за развитие на държавната администрация.

Министерският съвет с Постановление № 44 от 11 март 2016 г. прие Устройствен правилник на Института по публична администрация, с който беше създаден Национален ресурсен център по CAF, който да изпълнява ролята на контактен център с Европейския ресурсен център по CAF, да организира и провежда обучение по CAF на служителите от държавната администрация, да информира администрациите за модела „Обща рамка за оценка на качеството“ – CAF и да подпомага процеса по внедряването на модела.

Със създаването на Националния ресурсен център по CAF в Института по публична администрация (ИПА) стартира развитието и промотирането на европейския модел за качество CAF в държавната администрация.

В периода 2014–2020 г. общо 1971 служители са обучени по модела CAF (Обща рамка за оценка) – европейски модел за управление на качеството в публичната администрация. Към 31.12.2020 г. моделът е въведен в 69 централни и териториални администрации. В ИПА е създаден и успешно функционира Национален ресурсен център по CAF, който разполага с над 30 обучени и опитни консултанти (служители от държавната администрация) по внедряване на модела и извършване на външна оценка за неговото ефективно прилагане. Посочените резултати са постигнати главно по проекти на ИПА по ОП „Добро управление“ в периода 2016-2020 г.

Подприоритет 6.4
„Администрация, ориентирана към потребителите“

С Решение № 163 на Министерския съвет от 21.03.2014 г. е приета Стратегията за развитие на електронното управление в Република България 2014–2020 г., която е основният стратегически документ, който дава визията за развитие на електронното управление в страната. С Решение № 546 на Министерския съвет от 18 септември 2019 г. е приета Актуализирана Стратегия за развитие на електронното управление 2019–2023 г. Със същото решение МС прие актуализирана Пътна карта за изпълнение на Стратегията за развитие на електронното управление в България за периода 2019–2023 г.

През 2016 г. е приет и обнародван Законът за електронната идентификация (ЗЕИ), който урежда обществените отношения, свързани с идентификацията на физическите лица. По този начин се улеснява въвеждането и използването на електронни административни услуги, извършването на финансови транзакции, както и се дава възможност за електронно гласуване. Приет е Правилник за прилагане на ЗЕИ, чрез който се подобряват процесите, свързани с развитието на електронното управление и в частност електронната идентификация, оперативната съвместимост и електронните административни услуги. Законът е допълнен през 2020 г.

През 2016 г. е изменен и допълнен Законът за електронното управление (ЗЕУ), като се създава Държавна агенция „Електронно управление“ (ДАЕУ).

През ноември 2019 г. ЗЕУ е изменен и допълнени с цел да осигури ефективност и сигурност при предоставянето на електронни административни услуги на гражданите и организациите предвид приетите изменения и допълнения в Административнопроцесуалния кодекс (АПК). Основна цел на промените е да се обезпечи разработването, внедряването и надграждането на необходимите информационни ресурси на електронното управление при спазване на изискванията за мрежова и информационна сигурност и оперативна съвместимост, както и прилагане на устойчив модел за

дългосрочното им управление и поддръжка. За постигане на посочените цели се въвеждат изменения и допълнения в съответните разпоредби на Закона, групирани както следва:

- С първата група изменения се постига гаранция, че гражданите и организациите, потребители на електронни административни услуги, ще разполагат със сигурен, надежден и проследим канал за подаване на електронни документи и заявяване на електронни административни услуги. С цел публична достъпност и разгласяване на способите за заявяване на електронни административни услуги е въведено задължение за доставчиците да обявят по разбираем и достъпен начин предоставяните административни услуги и основния работен процес по заявяване, подаване и получаване на електронни документи и изявления. Регламентирано е задължението за вътрешен обмен на електронни документи между всички административните органи, лицата, осъществяващи публични функции и организациите, предоставящи обществени услуги, което е в съответствие с новоприетите изменения в АПК.
- Втората група изменения и допълнения се отнася до правомощията на председателя на Държавна агенция „Електронно управление“, целящи гарантиране на изпълнението на Стратегията за развитие на електронното управление в Република България, прилагането на архитектури по области на политики и бюджетен контрол върху разходите за е-управление и ИКТ.
- Третата група изменения и допълнения се отнася до прецизиране административнонаказателните разпоредби. Регламентирани са принудителни административни мерки за предотвратяване и преустановяване на нарушенията по този закон и нормативните актове по прилагането му, както и за отстраняване на негативните последици от тях. Регламентирани са нови състави на административни нарушения.
- Четвъртата група изменения обхваща въвеждане на изискванията на Директива (ЕС) 2016/2102 на Европейския парламент и на Съвета от 26 октомври 2016 г. в националното законодателство и осигуряване на по-голяма достъпност на уебсайтовете и мобилните приложения на организациите от обществения сектор въз основа на общите изисквания за достъпност.

На 01.12.2016 г. влезе в сила Правилник за дейността, структурата и организацията на ДАЕУ и започва нейното реално функциониране.

Комуникационната свързаност на административните структури на централната и териториалната администрация се осъществява от Единната електронна съобщителна мрежа (ЕЕСМ) на държавната администрация, поддържана и управлявана от ДАЕУ.

Към 2020 г. към ЕЕСМ са присъединени ведомства и регионални структури, за които са изградени редица нови възли. Изградени са нови комуникационни услуги по пристигнали заявки от държавни структури и ведомства. Провизирана е услуга за нуждите на ВСС за привързване на Районните, Окръжните и Военни съдилища в страната към системата ЕИСС. В работен режим се поддържа Контролно-техническият център на електронното правителство, намиращ се на територията на резиденция „Бояна“ (гр. София). Пуснат е в експлоатация „основен център на електронното управление“ в съобщителен обект със специално предназначение „Ботевград-2“.

В Прототипния център за данни е изграден Възел за управление и комуникация. Центърът се използва за тестване и разработка на облачни платформи и услуги. В прототипния център за данни са колокирани системи на Института по публична администрация, на ИА „Железопътна администрация“, както и инфраструктура на МТИТС и МВР и др. Предоставена е като услуга изчислителна инфраструктура за надграждане на портала на Националния център за действие при инциденти в информационната сигурност (CERT България).

И към края на 2020 година все още продължава изграждането на Държавния хибриден частен облак и защитен интернет възел за публичните услуги на електронното управление, като целта е изграждането на сигурна и защитена (високоустойчива и резервирана) облачна инфраструктура,

разположена в два центъра за обработка на данни, Контролно-технически център на Електронното правителство и Център за възстановяване на данни, предоставяща инфраструктура като услуга.

В правомощията на председателя на ДАЕУ е изграждане и поддържане на национален Център за електронна идентификация (ЦЕИ), като част от националната схема за електронна идентификация. С водещата роля на Министерство на вътрешните работи следва да се изгради и въведе в експлоатация национална схема за електронна идентификация съгласно ЗЕИ, която да гарантира максимално сигурна, защитена и същевременно достъпна среда за осъществяване на електронна идентификация както на гражданите, така и на бизнеса. Поради забавяне на въвеждането на националната схема за електронна идентификация, с ПМС № 164 от 06.08.2018 г. беше изменен параграф 5 от Преходните и заключителни разпоредби на Наредбата за общите изисквания към информационните системи, регистрите и електронните административни услуги (НОИИСРЕАУ), който предвижда временно използване на няколко средства за идентификация при заявяването на електронни административни услуги – квалифициран електронен подпис, персонален идентификационен код, издаван от Националната агенция за приходите или Националния осигурителен институт, както и уникален код за достъп, издаван от Националната здравноосигурителна каса, след интеграцията им със системата за е-Автентикация, създадена и поддържана от ДАЕУ.

Във връзка с кризата, породена от пандемията от COVID-19 през 2020 г. се затвърди употребата на облачния квалифициран електронен подпис (КЕП) като средство за електронна идентификация наред с досега съществуващите (КЕП, ПИК на НОИ/НАП, УКД на НЗОК). Чрез него се дава възможност на гражданите и бизнеса да заявяват услугите, предоставяни от администрацията, чрез мобилно смарт устройство с достъп до интернет, от която и да е точка по света, 24/7, 365 дни в годината. С облачния КЕП всеки потребител има възможност да достъпва Единния портал за достъп до електронни административни услуги, поддържан от ДАЕУ. Също така се предоставя още един начин за потвърждаване на самоличността на потребителите до въвеждането на личните документи като средство за електронна идентификация.

В изпълнение на задълженията на Република България, произтичащи от Регламент (ЕС) № 910/2014 по признаване на средствата за електронна идентификация, издадени в други държави – членки на ЕС, ДАЕУ изгради и поддържа eIDAS възел за нуждите на трансграничната електронна идентификация.

Със Заповед No ДАЕУ-14797/15.07.2020 г. бе внедрена в експлоатация Информационната система за извършване на предварителен, текущ и последващ контрол по целесъобразност в областта на електронното управление и използването на информационните и комуникационните технологии, изградена на основание разпоредбата на чл. 7г, ал. 1 от ЗЕУ. От 01.10.2020 г. административните органи подават информация само в Информационната система за извършване на предварителен, текущ и последващ контрол по целесъобразност в областта на електронното управление и използването на информационните и комуникационните технологии.

Реализирането на вътрешни електронни услуги между администрациите с помощта на междурегистров обмен на данни е основна предпоставка за постигането на „свързана администрация" и за постигане на една от основните цели на електронното правителство, а именно комплексно административно обслужване на гражданите и бизнеса. За целта е надградена Средата за междурегистров обмен (RegiX). Към средата са свързани 62 основни регистъра, администрирани от 25 централни администрации – министерства и изпълнителни агенции, и са реализирани 179 видове справки към регистрите. През 2020 г. са постъпили и обработени 382 заявление за достъп до данни. Общият брой справки за 2020 г. по данни от логове в системата на годишна база е 43 860 796 бр.

За постигане на свързана администрация е реализирана и Среда за електронен обмен на съобщения (СЕОС). От 1 ноември 2018 г. влезе в сила задължение за използване на изцяло електронен документооборот от административните органи. В резултат на предприетите действия, през

2020 г. 1082 бр. администрации са реални участници в електронния обмен на документи. За малкото на брой администрации, които нямат технически ресурс да се включат чрез своите административни информационни системи в СЕОС, е създадена алтернативна (временна) възможност за осъществяване на електронен обмен на документи чрез интеграция на Системата за сигурно електронно връчване със СЕОС. Към края на 2020 г. тази опция се използва от 16 администрации.

Разработен и публикуван е Единен модел на заявяване, заплащане и предоставяне на електронни административни услуги. Документът представя модел на основния работен процес при заявяване и предоставяне на електронни административни услуги (ЕАУ). Целта на модела е с минимални усилия и чрез наличните технологични средства да предостави възможност за централизирано заявяване и предоставяне на електронни административни услуги.

Продължават дейностите по присъединяване на администрации съгласно утвърдените „Единен модел за заявяване, заплащане и предоставяне на електронни административни услуги“ и „Модел на интеграция с хоризонтална система за електронна автентикация (е-автентикация)“, които осигуряват интеграцията на АИС на администрациите с тези системи.

Държавна агенция „Електронно управление“ поддържа в работоспособно състояние следните хоризонтални системи:

1. Единен портал за достъп до електронни административни услуги (ЕПДЕАУ – www.egov.bg);
2. Федерирани портали в инфраструктурата на ЕПДЕАУ;
3. Система за електронна автентикация (е-автентикация);
4. Система за електронно плащане (е-плащане);
5. Система за проверка валидността на персонален цифров сертификат (е-валидиране);
6. Автоматизирано попълване на форми;
7. Портал за разработчици;
8. Система за сигурно електронно връчване (ССЕВ, е-връчване);
9. Система за Вътрешни електронни административни услуги – електронна поща, съгласно изискванията на НОИИСРЕАУ.

Утвърждаването на оценката на въздействието като основен инструмент за подобряване на нормотворческия процес беше предвидено в Стратегията за развитие на държавната администрация 2014–2020 г. В изпълнение на стратегията и нейната пътна карта се изпълниха редица действия за въвеждане на института на оценката на въздействието в процеса по изработване на нормативни актове. Процесът стартира с одобряване през април 2015 г. от Съвета за административната реформа на Концепция за практическо въвеждане на оценката на въздействието на законодателството в нормотворческия процес на Народното събрание и Министерския съвет. След това основната крачка в тази посока беше извършена през 2016 г. с промените в Закона за нормативните актове, приемането на Наредбата за обхвата и методологията за извършване на оценка на въздействието (актуализира през 2020 г.) и промените в Устройствения правилник на Министерския съвет и на неговата администрация. След установяването на нормативната регламентация на института на оценката на въздействието на нормативните актове бяха изработени и приети от Министерския съвет Ръководство за извършване на предварителна оценка на въздействието (2019 г.) и Ръководство за извършване на последваща оценка на въздействието (2020 г.). Следващото ниво в системата на оценката на въздействието е методологическата, като Съветът за административната реформа е одобрил годишни доклади за оценка на въздействието (2016-2020 г.), Образец на доклад за цялостна предварителна оценка на въздействието, Образец на доклад за последваща оценка на въздействието, Справка за отразяване на постъпилите предложения и становища от

обществените консултации, Съобщение за непостъпили предложения и становища от обществените консултации и образец на Списък на физическите и юридическите лица, съгласно § 1 от Допълнителните разпоредби на Закона за нормативните актове.

Оценките на въздействие се извършват децентрализирано от съответните институции, като администрацията на Министерския съвет съгласува качеството на предварителните оценки, а целият процес е под методологическата егида на Съвета за административната реформа.

С оглед изпълнението на действия за въвеждането на принципа на мълчаливо съгласие при предоставянето на услуги за бизнеса, такива бяха заложени в Третия пакет от мерки за намаляване на регулаторната тежест, приет с Решение на Министерския съвет № 90 от 17.02.2014 г.

Със заповед на министъра на икономиката и енергетиката беше създадена работна група със задача да изготви анализ и да представи предложения за закони, в които този принцип да се въведе. Работната група предложи въвеждането на принципа на мълчаливото съгласие в 53 разрешителни режима. Администрацията на Министерския съвет изготви анализ и предложи 10 конкретни регулаторни режима, в които да се въведе принципът на мълчаливото съгласие.

На 01.12.2015 г. стартира изпълнението на проект „Трансформация на модела на административно обслужване“ с бенефициент администрацията на Министерския съвет. Проектът има за цел подобряване на организацията и поддържане на регистрите в държавната администрация, като се унифицира предоставянето на най-често използваните вътрешно-административни услуги от повече от 60 основни регистъра.

Разработен и въведен в продукционна среда е потребителски интерфейс за достъп до регистри чрез електронни форми и/или процеси. Системата е проектирана така, че да осигури гъвкавост и възможност за надграждане на функционалности на системата в съответствие с провежданите политики и промените в нормативната уредба и да предложи методология за управление на промяната. Разработената система създава възможност за унифицирано предоставяне на всички услуги от регистрите, интегрирани в RegiX и предоставя механизъм за лесно надграждане с други услуги, предоставяни директно от първичните администратори на данни чрез техните регистри.

Изготвен е Каталог с приоритетни административни услуги от типа „Епизоди от живота” и „Бизнес събития”. При изготвянето на критериите за приоритизиране на услугите от типа „Епизоди от живота“ и „Бизнес събития” основен акцент бе поставен върху най-често използваните услуги, както и върху услугите, които биха допринесли в най-голяма степен за намаляването на административната тежест за гражданите и бизнеса и за подобряване на модела на административно обслужване.

Прегледани и подкрепени за опростяване са над 700 административни режима. Определени са удостоверителните електронни услуги. Извършен е анализ на прилагане на законодателството в областта на административното обслужване от организациите, предоставящи обществени услуги. Изготвена е Концепция за реформа на съществуващия модел на организация и поддържане на регистрите в държавната администрация и Пътна карта за реализиране на концепцията.

През отчетния период беше одобрено изменение на Наредбата за административното обслужване, с което се въвежда нормативно стандартизиране на 17 общински услуги. С Решение № 704 от 5 октомври 2018 г. за приемане на мерки за трансформация на модела на административно обслужване Министерският съвет одобри най-мащабния досега пакет от общо 1566 мерки за намаляване на административната и регулаторна тежест. Обобщената информация от последния отчет за изпълнението към 31.12.2020 г. показва, че от общо 1566 мерки са изпълнени 1215.

В изпълнение на мерките по споменатото решение през 2019 г. се уеднаквиха изискуемите документи за заявяването на услугите, които се предоставят от областните администрации, извърши се обстоен анализ на услугите, като част от тях се заличиха, други преминаха като вътрешни ад-

министративни услуги, а за останалите се изготвиха унифицирани образци на заявления. Образците на заявления са качени в Административния регистър и се използват задължително от всички областни администрации.

Продължи работата по проект „По-високо качество на административното обслужване чрез въвеждане на по-високи стандарти и подобряване на системата за обратна връзка от потребителите", реализиран с безвъзмездната финансова помощ на ОПДУ. По проекта е изготвен проект на постановление за изменение и допълнение на Наредбата за административно обслужване, с които се въвеждат новите стандарти за качество на административното обслужване в държавната администрация и също така бяха разработени 5 пилотни харти на клиента на 5 различни типа администрации.

През отчетния период беше проведено проучване по метода „таен клиент". В обхвата на наблюдението бяха включени общо 13 централни и местни администрации и 15 конкретни услуги, по които са предвидени мерки за намаляване на регулаторната тежест, които се предоставят често и по които постъпват голям брой жалби и сигнали от потребителите на услуги. Представените доклади от наблюдението показват, че на много места все още не са изпълнени законови задължения на администрацията, не са променени процедурите и образците на документите и не са приложени приетите облекчения за гражданите и бизнеса. До всички проверени администрации бяха изпратени писма в едномесечен срок да отстранят констатираните проблеми.

Министерството на икономиката инициира и координира работата по изготвянето, изпълнението и отчитането на три последователни плана за действие за намаляване на административната тежест за бизнеса (2010–2012, 2012–2014 и 2015–2017 г.).

В изпълнение на първите два плана, към 30 юни 2017 г. са изменени 3 кодекса, 24 закона и над 50 наредби, инструкции, правилници, изпълнени са 238 (78%) от общо планираните 302 мерки. Постигнато е намаляване на административната тежест за бизнеса с 296 млн. лв. годишно, което представлява 19% от планираните 20%. Третият план за действие съдържа 130 мерки, като обобщените резултати сочат, че към края на юни 2017 г. са изпълнени общо 79 мерки от него. В резултат на това административната тежест за бизнеса е намаляла със 124.4 млн. лв. годишно или с 26% от планираното намаление с 30%.

В Стратегията за развитие на държавната администрация 2014 – 2020 г. е заложено да се извърши преглед на всички регулаторни режими, установени със специален закон и да се определят процедури за оптимизирането и ускоряването на услугите. В Решение № 704 на Министерски съвет от 2018 г. за трансформиране на модела на административно обслужване в България са предвидени мерки за опростяване и привеждане на услугите за бизнеса в съответствие със Закона за ограничаване на административното регулиране и административния контрол върху стопанската дейност (ЗОАРАКСД).

С приетите промени в Административно процесуалния кодекс се въведе нормативната рамка, регламентираща предоставянето на комплексни административни услуги. Тези разпоредби влязоха в сила през месец март 2015 г. Разработена е Административна информационна система за комплексно административно обслужване (АИСКАО). Процесите, свързани с комплексното административно обслужване, са нормативно регламентирани и с промените в Наредба за административното обслужване – изм. и доп., ДВ, бр. 27 от 14 април 2015 г. Към 2016 г. са издадени заповеди за предоставянето на АИСКАО на 101 администрации.

В рамките на Проект "Изграждане на капацитет на ИПА за изследвания, обучение и приложение на иновативни европейски практики в доброто управление" беше изготвен и приет анализ „Административно обслужване на населението в България". С РМС № 678 от 2015 г. беше приет Доклад за прилагането на комплексното административно обслужване в държавната администрация.

Подприоритет 6.5
„Администрация, прилагаща принципите на открито управление“

С изменения и допълнения на Закона за достъп до обществената информация (ДВ, бр. 97 от 2015 г.) се транспонира Директива 2003/98/ЕО относно повторната употреба на информацията в обществения сектор. Задължават се организациите от обществения сектор да публикуват публичната информация, която притежават в отворен формат, който позволява повторна употреба.

Политиката в областта на отворените данни и повторната употреба на информацията в обществения сектор е регулирана от Директива 2013/37/ЕС на Европейския парламент и на Съвета от 26 юни 2013 г. за изменение на Директива 2003/98/ЕО относно повторната употреба на информацията в обществения сектор, която е транспонирана в българската нормативна уредба. Законът за достъп до обществена информация (ЗДОИ) регламентира националния портал за отворени данни като централно хранилище за отворените данни на администрацията и вменяващ на държавните органи задължение за приоритизиране и публикуване на данни, предназначени за повторно използване.

Редът и начинът за създаване, поддържане и публикуване на обществена информация в отворен формат и условията за нейното повторно използване е определен в Наредба за стандартните условия за повторно използване на информация от обществения сектор и за нейното публикуване в отворен формат (обн., ДВ, бр. 48 от 24.06.2016г.).

По проект „Подобряване на процесите свързани с предоставянето, достъпа и повторното използване на информацията от обществения сектор” е изграден нов Портал за отворени данни, изготвени са технически насоки с изисквания и препоръки за създаване, поддържане и публикуване на информация в отворен формат, проведени са обучения на администратори на профили на организации, проведено е социологическо проучване и е изготвен анализ, свързан с определяне на нуждите на бизнеса и гражданските организации от информация, която да се публикува в отворен формат. От 15 февруари 2019 г. администрациите публикуват наборите от данни на новоизградения Портал, като през разглеждания период 534 администрации са публикували 10897 набора от данни в отворен формат на Портала за отворени данни (https://data.egov.bg/), поддържан и развиван от ДАЕУ.

С промените в Закона за нормативните актове (изм. и доп., ДВ, бр. 34 от 3 май 2016 г.) се въведе институтът на оценката на въздействието (ОВ) като инструмент за подпомагане процеса на вземане на решения и за подобряване качеството, прозрачността, обосноваността и устойчивостта на политиките. Условията и редът за планиране и извършване на оценка на въздействието на проектите на закони, кодекси и подзаконови нормативни актове на Министерския съвет са определени в Устройствения правилник на Министерския съвет и на неговата администрация. В Наредба за обхвата и методологията за извършване на оценка на въздействието са определени правилата за извършване на оценка на въздействието от органите на изпълнителната власт, необходимите образци на документи и процедурите за провеждане на консултации при извършване на цялостна предварителна оценка на въздействието.

С промените в Закона за нормативните актове през 2016 г. са подобрени и правилата за провеждане на обществени консултации, като е предвидено те да се провеждат едновременно на интернет страницата на съответната институция и на Портала за обществени консултации. Увеличава се и срокът за провеждане на онлайн обществените консултации от 14 на 30 дни, като е оставена възможност в изключителни ситуации този срок да бъде и по-кратък, но не по-малко от 14 дни. Съветът за административната реформа одобри през месец септември 2019 г. нови Стандарти за провеждане на обществени консултации и Правила, процедури и критерии за определяне на представители на граждански организации в консултативни органи.

За насърчаване на администрацията за използване на нови инструменти за привличане на гражданска експертиза и опит е разработен Наръчник за привличане на гражданска ангажираност (Crowdsourcing) и на гражданска ИТ подкрепа (Civic hacking).

За насърчаване на информираността и степента на участие на гражданите в процесите по вземане на управленски решения и разширяване на гражданската основа на управлението е изготвен Наръчник за гражданско участие, насочен към гражданите. Наръчникът представя чрез систематизиран подход начините, правата и задълженията за участие на гражданите в управленските процеси на ниво ЕС, на национално и на местно ниво.

Приоритет 7
„Енергийна сигурност и повишаване на ресурсната ефективност“

През 2012 г. е постигната задължителната национална цел от 16% дял на енергия от възобновяеми източници (ВИ) в брутното крайно потребление на енергия за 2020 г., като е постигнат дял от 16.4%. В следващите години е отчетен продължаващ ръст на използваната енергия от ВИ. През 2020 г. брутното крайно потребление на енергия от ВИ достига 2 430.7 ktoe, като формира дял на енергията от ВИ в брутното крайно потребление на енергия в размер на 23.32%. Използваната енергия от ВИ в транспорта през 2020 г. е 171,10 ktoe. Постигнатият дял на енергията от ВИ в сектор транспорт е 9.10% и се отбелязва ръст от 1,21 п.п. в потреблението на енергия от ВИ в сравнение с предходната 2019 г. В сравнение с 2010 г. използването на енергия от ВИ в сектор транспорт се е увеличило с около 7 пъти.

В резултат на ръста на БВП през последните години и намаляването на енергийното потребление през 2020 г. първичната енергийна интензивност намалява с 4.3% в сравнение с 2019 г., като от 0.187 kgoe/лв.2015 достига 0.179 kgoe/лв.2015. Показателят първична енергийна интензивност обвързва енергийното потребление с БВП и когато ръстът на потреблението изпреварва ръста на БВП, тогава се наблюдава и повишаване на енергийната интензивност. През 2019 г., в сравнение с 2018 г., крайната енергийна интензивност намалява значително с 4.1% и от 0.098 kgoe/лв.2015 спада до 0.095 kgoe/лв.2015.

По отношение на енергийната интензивност на икономиката[9] през 2019 г., спрямо определената за референтна стойност на показателя за 2010 г., страната успява да постигне 16.2% намаление. Въпреки това България остава с най-енергоемката икономика в ЕС, изразходвайки през 2019 г. 3.5 пъти повече енергийни ресурси за производство на единица БВП от средния енергиен разход в ЕС.

През 2015 г. е приет с Решение № 1035 на МС „Национален план за сгради с близко до нулево потребление на енергия 2015–2020 г.“ (НПСБНПЕ). Планът се основава на Концепция, докладвана от българските власти на Европейската комисия (ЕК) през 2013 г. Той има за цел да превърне концепцията за сгради с почти нулево потребление на енергия в практически приложима алтернатива на бъдещото строителство на нови сгради в България след 2018 г., а при доказана ефективност на разходите – и при обновяване на различни подкатегории съществуващи сгради. Съгласно НПСБНПЕ след 31.12.2018 г. заетите или притежавани от публични органи нови сгради са с близко до нулево потребление на енергия, а до 21.12.2020 г. всички нови сгради са с близко до нулево потребление на енергия.

Подприоритет 7.1
„Гарантиране на енергийната сигурност на страната“

За изпълнението на подприоритета бяха извършени дейности за изпълнението на следните проекти:

Изграждане на междусистемна газова връзка България – Гърция (IGB)

Газовата връзка е с обща дължина от 182 км и капацитет за транспортиране на природен газ 3 млрд.куб.м/г., който може да бъде разширен до 5 млрд.куб.м/г., чрез изграждане на компресорна станция. Трасето на проекта е между гр. Комотини, Република Гърция и гр. Стара Загора,

9 Енергийна интензивност на икономиката, т н.е. за 1000 евро БВП (2010 = 100)

Република България. Газопроводът IGB свързва преносните системи на DESFA и TAP в гр. Комотини, Република Гърция с преносната система на "Булгартрансгаз" ЕАД в гр. Стара Загора. Финансирането, изграждането и експлоатацията на междусистемна газова връзка Гърция – България е отговорност на съвместното инвестиционно дружество „Ай Си Джи Би“ АД, в което акционери с равни дялове са „Български енергиен холдинг“ ЕАД (50%) и “IGI Poseidon” S.A. (50%).

Финансирането се осъществява чрез: (1) Дългосрочно заемно финансиране от Европейската инвестиционна банка (ЕИБ), обезпечено с предвидената в закона за държавния бюджет държавна гаранция за проекта; (2) „Ай Си Джи Би“ АД е бенефициент на безвъзмездна помощ в рамките на Европейската енергийна програма за възстановяване; (3) Безвъзмездна финансова помощ от Оперативна програма „Иновации и конкурентоспособност“ 2014–2020 (ОПИК).

На 22 май 2019 г. с участието на премиерите на България и Гърция край ГКПП Маказа бе направена първа копка на газовата връзка. До 20 май 2020 г. са сключени всички договори с изпълнителите на проекта.

Изграждане на газова междусистемна връзка България – Сърбия (IBS)

Междусистемната газова връзка България – Сърбия е реверсивна връзка, която свързва националните газопреносни мрежи на България и Сърбия. Интерконекторът е с обща дължина 170 км. от гр. Нови Искър, България до гр. Ниш, Сърбия, от които 62.2 км. на българска територия. На 07.10.2020 г. е подписан административен договор за безвъзмездна финансова помощ между "Булгартрансгаз" ЕАД и УО на ОПИК 2014 -2020 за финансиране на подготвителните дейности по проекта, вкл. получаване разрешение за строеж. На 11.12.2020 г. е подписано Грантово споразумение по Механизма за свързване на Европа за финансиране на дейностите по доставка, строителство, съпътстващите услуги и въвеждането в експлоатация на интерконектора на българска територия.

Газоразпределителен център „Балкан“

Изработена е концепция със съдействието на Европейската комисия, предвиждаща изграждане на газоразпределителен център на територията на България, включително необходимата газопреносна инфраструктура, и борса за търговия с природен газ. Газоразпределителният център свързва пазарите на природен газ на ДЧ в региона – Република България, Република Гърция, Румъния, Унгария, Република Хърватия, Република Словения и през тях на държавите членки от Централна и Западна Европа и страните от Енергийната общност – Република Сърбия, Република Северна Македония, Босна и Херцеговина.

От 9 декември 2019 г. в България работи борса за търговия с природен газ чрез сегмент за осъществяване на Програма за освобождаване на газ, регламентирана в Закона за енергетиката. Оператор на борсовия сегмент е "Газов хъб Балкан" ЕАД, дъщерно дружество на "Булгартрансгаз" ЕАД. Като първи етап от изграждането на борсата „Газов Хъб Балкан” ЕАД предостави на участниците на пазара на природен газ в България и региона възможност да използват търговска платформа със софтуерни услуги за енергийна борсова търговия на едро, изградена съгласно изискванията на чл. 10 от Регламент (ЕС) № 312/2014 за установяване на Мрежов кодекс за балансиране на газопреносните мрежи. На 2 януари 2020 г. на платформата за търговия на Газов хъб „Балкан” ЕАД стартира и многостранна търговия, в т.ч. краткосрочен сегмент (spot), дългосрочен сегмент и брокерска услуга.

България участва и като акционер в терминала за втечнен природен газ край Александруполис. С решение на Министерски съвет от януари 2020 г. България, чрез държавната компания „Булгартрансгаз“ ЕАД стана акционер с 20% дял от капитала в проектната компания за изграждане на терминал за втечнен природен газ край Александруполис /Гърция/. Сделката е потвърдена с решение на Комисията за защита на конкуренцията, финализирана е и „Булгартрансгаз“ ЕАД е вписан в книгата на акционерите на Газтрейд С.А. като пълноправен акционер с всички, произтичащи от това права и задължения.

Подприоритет 7.2
„Повишаване на енергийната ефективност“

България поставя енергийната ефективност на първо място, предвид значението ѝ за подобряване на енергийната сигурност на страната чрез намаляване на зависимостта от внос на енергия. Провежданата политиката за енергийна ефективност води до намаляване разходите за енергия на бизнеса и домакинствата, до създаване на повече работни места, до подобряване качеството на въздуха и намаляването на емисиите на парникови газове и допринася за повишаване качеството на живот на гражданите.

Националният план за действие по енергийна ефективност (НПДЕЕ) 2014–2020 г. е разработен в изпълнение на изискванията на Директива 2012/27/ЕС относно енергийната ефективност. В НПДЕЕ е определена националната цел за енергийни спестявания до 2020 г. в размер на 716 ktoe (8 325.65 GWh) енергийни спестявания при крайното енергийно потребление (КЕП) и 1590 ktoe (18 488.52 GWh) при първичното енергийно потребление (ПЕП), от които 169 ktoe (1965.13 GWh) в процесите на преобразуване, пренос и разпределение в енергийния сектор.

В изпълнение на НПДЕЕ за периода 2014–2020 г. са спестени 7 992.7 GWh енергия, с което България е постигнала 96% изпълнение на националната цел за периода 2014–2020 г. Допълнителни спестявания на енергия са реализирани от изпълнени през 2020 г. мерки по енергийна ефективност, чиито пълен ефект ще бъде отчетен по-късно.

През 2019 г. е създаден Национален експертен съвет (Съвета) за координиране изпълнението на НПСБНПЕ. Експертният съвет е широко представен и в състава му влизат експерти от държавната администрация, браншови организации и финансови институции: МРРБ, МЕ, МОСВ, Агенция за устойчиво енергийно развитие (АУЕР), Технически университет – София, Университет по архитектура, строителство и геодезия, НСОРБ, Камара на инженерите в инвестиционното проектиране, Камара на архитектите в България, Камара на строителите в България, Камарата на инсталаторите в България, Камара на енергийните одитори, Българската асоциация на архитектите и инженерите консултанти, ДЗЗД „Фонд за устойчиви градове", „Регионален фонд за градско развитие" АД, Фонд „Енергийна ефективност и възобновяеми източници" (ФЕЕВИ).

Фонд „Енергийна ефективност и възобновяеми източници“ е създаден със Закона за енергийната ефективност и е единствената специализирана институция за финансиране на инвестиционни проекти в областта на енергийната ефективност (ЕЕ) в България. ФЕЕВИ изпълнява функциите на финансираща институция за предоставяне на кредити и гаранции по кредити, както и на център за консултации. Също така оказва съдействие на българските фирми, общини и частни лица в изготвянето на инвестиционни проекти за ЕЕ. Фондът предоставя финансиране, съфинансиране или гарантиране пред други финансови институции.

По отношение на изпълнението на мерки за повишаване на обществената осведоменост и култура за начините и възможностите за повишаване на енергийната ефективност АУЕР организира и участва в различни формати на семинари и форуми в страната и в чужбина. АУЕР изготви и публикува "Анализ за изпълнението на общинските програми по енергийна ефективност по региони за икономическо планиране в България" за 2016-2020 г. и "Анализ на изпълнението на общинските краткосрочни и дългосрочни програми за насърчаване използването на енергия от възобновяеми източници и биогорива по региони за икономическо планиране в България" за 2016-2020 г.

АУЕР подготви и реализира проект за повишаване на информираността и капацитета на българските предприятия за реализиране на дейности и мерки по енергийна ефективност и създаване на бизнес модел за подпомагане на схемата за задължения за енергийни спестявания и свързаните с нея дейности, като част от дейностите са за разработването на методически указания за обследване за енергийна ефективност на малки и средни предприятия (МСП) и провеждане на семинари за обучение на одиторите, за обучение на енергийни мениджъри на предприятия, разработка и популяризиране на типови ЕСКО договори и др. Втори проект за повишаване на информираността

на българските предприятия за потенциала за енергийни спестявания още е в процес на изпълнение, като основни дейности са обучение на енергийни мениджъри на предприятия, както и онлайн бенчмарк платформа за МСП, която е вече действаща. По проектите са обучени над 100 енергийни мениджъра, издадени са "Методически указания за обследване за енергийна ефективност на МСП" на хартиен и електронен носител и са обучени над 100 консултанти от регистъра, проведени са 6 форуми за ползата от ЕСКО договорите.

Подприоритет 7.3
„Достигане на 16% дял на енергията от възобновяеми източници в брутното крайно потребление на енергия до 2020 г.“

Актуализирана е законовата рамка, очертаваща политиката по насърчаване производството и потреблението на енергия от възобновяеми източници (ВИ), включително и биогорива. Осигурен е финансов ресурс за компенсиране на разходите, предизвикани от преференциалните цени на изкупуване на електрическата енергия от ВИ.

В сектор електрическа енергия от ВИ е постигнат дял от 23.59%, в сектор топлинна енергия и енергия за охлаждане – 37,18%, , в сектор транспорт е постигнат 9,10% дял на енергията от ВИ.

В количествено изражение е отбелязан ръст в брутното крайно потребление на енергия от ВИ от 109 ktoe през 2020 г. в сравнение с предходната 2019 г. Увеличеното потребление на енергия от ВИ се дължи на ръст в потреблението на енергия от ВИ в сектори: топлинна енергия и енергия за охлаждане, електрическа енергия и в сектор транспорт.

С най-голямо брутно крайно потребление на енергия от ВИ се характеризира сектор топлинна енергия и енергия за охлаждане, в който през 2020 г. брутното крайно потребление на енергия от ВИ е 1 523.6 ktoe и бележи ръст спрямо 2019 г. (1 404,4 ktoe) от 9,3%. Постигнатото отрежда на този сектор дял от 62.7% през 2020 г. в общото брутно крайно потребление на енергия от ВИ в страната. Увеличението е в резултат от нарастване на потреблението на твърда биомаса и на възобновяемата енергия от термопомпи. Твърдата биомаса продължава да е най-използвания ВИ в този сектор. През 2020 г. брутното крайно потребление на електрическа енергия от ВИ е намалено спрямо 2019 г. (759.3 ktoe), като възлиза на 736.0 ktoe и съответства на 30.3% в общото брутно крайно потребление на енергия от ВИ в страната..

В структурно отношение с най-голям принос за производството на електрическа енергия от ВИ имат водноелектрическите централи (352,5 ktoe,), следвани от електрическите централи на биомаса (146 ktoe,), фотоволтаичните електрически централи (127,3 ktoe) и вятърните електрически централи (121,6 ktoe). В структурата на инсталираните мощности през 2020 г. с най-голям дял са водноелектрическите централи (64.6%), следвани от фотоволтаичните електрически централи (21.0%), вятърните електрически централи (13.5%) и електроцентралите на биомаса (0.9%).

През 2018 и 2019 г. бяха извършени промени в Закона за енергетиката и Закона за енергията от възобновяеми източници (Обн. ДВ, бр. 8 от 2018 г., в сила от 08.05.2018 г. и Обн. ДВ, бр. 41 от 2019 г., в сила от 21.05.2019 г.), съгласно които производителите на електрическа енергия от ВИ със сключени дългосрочни договори за изкупуване по преференциални цени следва да продават произведената от тях електрическа енергия на свободния пазар. За произведените количества електрическа енергия до размера на определеното им нетно специфично производство, въз основа на което е определена преференциалната им цена се изплаща премия от Фонд „Сигурност на електроенергийната система“ (ФСЕС) въз основа на сключен договор за компенсиране с премия между ФСЕС и съответния производител на електрическа енергия от ВИ.

Първоначално извършените законодателни промени бяха въведени за производителите на електрическа енергия с инсталирана мощност 4 и над 4 MW. През 2019 г. този праг беше намален до 1 и над 1 MW. В резултат от извършените промени всички производители на електрическа енергия с инсталирана мощност над 1 MW преминават от преференциални цени към пазарна цена и договор за компенсиране с премия.

Подприоритет 7.4
„Създаване на интегриран вътрешен пазар на енергия“

Относно пълната либерализация на пазара на електрическа енергия в страната и в съответствие с изискванията на европейското законодателство, със Заповед № Е-РД-16-535/02.09.2020 г. на министъра на енергетиката беше сформирана междуведомствена работна група за разработване на проект на Закон за изменение и допълнение на Закона за енергетиката с цел транспониране изискванията на Директива (ЕС) 2019/944 относно общите правила за вътрешния пазар на електроенергия. Със законопроекта ще бъде създадена необходимата нормативна база за либерализация на пазара на едро и дребно с електрическа енергия.

„Българската независима енергийна борса” ЕАД (БНЕБ) и Nord Pool, водещият европейски енергиен пазарен оператор, подписаха споразумение за създаване на първата конкурентна и прозрачна платформа за организиране на борсов сегмент „в рамките на деня“ за българския пазар на електроенергия. На 19 януари 2016 г. стартира борсовият сегмент „ден напред“ и централизираният пазар на двустранни договори, през месец април 2018 г. заработи и борсовият сегмент „в рамките на деня“ на БНЕБ. Чрез българската електроенергийна борса се реализира и европейската политика за интегриране на националните пазари и създаване на добре функциониращи регионални пазари, а в последствие и общ европейски пазар. В резултат на законови промени от началото на 2018 г., цялото количество произведена електроенергия, предназначена за свободния пазар, се търгува единствено на търговските платформите на БНЕБ.

Считано от 2 януари 2020 г. на платформата за търговия на борсата за търговия с природен газ стартира многостранна търговия на организирания борсов пазар, в т.ч. краткосрочен сегмент (spot), дългосрочен сегмент и брокерска услуга.

Електроенергийният системен оператор (ЕСО) ЕАД, заедно с всички оператори на преносни мрежи в Европа, в качеството им на оператори на преносни системи (ОПС), в съответствие с изискванията на Регламент ЕС 2015/1222, подписа през м. май 2018 г. споразумението за координирано осъществяване на функцията по единното свързване на пазарите в рамките на деня между ОПС и номинираните оператори на пазарите на електроенергия и споразумението за сътрудничество между ОПС, като по този начин стартира участието му, заедно с БНЕБ в процеса по интегриране на българската граница с общия европейски пазар в рамките на проекта XBID за времеви хоризонт в рамките на деня.

Пазарното обединение на българо-румънската граница във времевия интервал „в рамките на деня“ се осъществи на 19 октомври 2020 г., като се реализира посредством изпълнението на локалния проект LIP 15.

Подприоритет 7.5
„Повишаване на ефективността на използване на ресурсите“

Важно значение за насърчаването на иновациите в широко използвани методи на производство, насочени към оптимална ефективност по отношение на ресурсите има Иновационна стратегия за интелигентна специализация на България за периода до 2020 г. Стратегията цели стимулиране “позеленяването” на икономиката, насърчаване на инвестициите в екоиновации и подобряване на връзките между наука/образование и предприятията. Също в тази насока, ключова е ролята и на Оперативна програма “Развитие на конкурентоспособността на българската икономика” 2007-2013 г. (ОПРКБИ), по която се предостави интегрирана консултантска и инвестиционна подкрепа на българските стартиращи иновативни предприятия в изпълнението на успешни проекти за

внедряване в производството и пазарна реализация на иновативни продукти, процеси и услуги с висока добавена стойност. От програмата се осигури и финансиране за реализирането на научно-изследователски и развойни проекти от страна на българските предприятия. По Оперативна програма "Иновации и конкурентоспособност" 2014–2020 г. (ОПИК) продължи подкрепата за иновации, вкл. разработване и внедряване на нови продукти, процеси и бизнес модели в предприятията. Подкрепя се внедряването на: високотехнологични решения за оптимизиране на производствените процеси и намаляване на използването на суровини; съвременни технологии за влагане на отпадъците като суровина в ново производство и/или други алтернативни приложения; безотпадни технологии, иновационни производствени материали, технологии за производство на „зелени продукти“ във всички сектори на икономиката. Проектите по ОПИК, изпълнявани в момента, включват екоиновации в областта на: възобновяемите енергийни източници, горивни системи за превозни средства, интелигентни транспортни системи, управление на отпадъци, биотехнологии, автоматизирано наблюдение и управление на водния цикъл и др.

ОПРКБИ е основен инструмент за насърчаване на по-екологосъобразни продукти, произведени при ефективно използване на ресурсите. По програмата се осигури инвестиционна подкрепа на големите предприятия в България за преодоляване на негативното им влияние върху околната среда чрез насърчаване изпълнението на проекти за закупуване и въвеждане в експлоатация на ново оборудване, осигуряващо производство на продукти, подлежащи на рециклиране, когато станат отпадъци, по-ефективно използване на отпадъчните продукти и намаляване на енергоемкостта. По ОПИК се осигурява подкрепа за подкрепа за пилотни и демонстрационни инициативи за повишаване ефективното използване на ресурсите в предприятия и/или групи предприятия.

Програма BG 03 „Биологично разнообразие и екосистеми”, съфинансирана от Финансовия механизъм на Европейското икономическо пространство 2009-2014 г., осигури подкрепа за проекти за картирането на екосистемите извън Натура 2000 и тяхната биофизична оценка, както и за проекти в области, свързани с предоставянето на екосистемни услуги. Извършено е картиране и оценка на екосистемите и екосистемните услуги на деветте основни екосистемни типа извън Натура 2000. Програмата приключи успешно през 2017 г.

Насърчаването на инвестиции в съвременни съоръжения за оползотворяването на отпадъците чрез рециклиране, повторно използване и/или извличане на вторични суровини и енергия е също основна предпоставка за съхраняване и рационално използване на природните ресурси. Приет е Национален план за управление на отпадъците 2014-2020 г. Той включва програми с мерки за постигане на целите в следните направления: предотвратяване на образуването на отпадъци; достигане на целите за подготовка за повторна употреба и за рециклиране на битовите отпадъци от хартия, метали, пластмаса и стъкло; достигане на целите за биоразградимите отпадъци, в т.ч. за биоотпадъците; достигане на целите за рециклиране и оползотворяване за строителни отпадъци и отпадъци от разрушаване на сгради; достигане на целите за рециклиране и оползотворяване на масово разпространените отпадъци и др. По ОПОС 2014-2020 г. са обявени процедури за финансиране на мерки, насочени към намаляване на депонираните битови отпадъци и използването на отпадъците като ресурс, вкл. рециклиране на биоразградими битови отпадъци – изграждане на анаеробни и/или компостиращи инсталации за биоразградими и/или зелени отпадъци, както и оползотворяване на битови отпадъци с производство на енергия- инсталация за оползотворяване на RDF отпадък, получен от преработка на битови отпадъци, чрез производство на енергия в „Топлофикация София“ ЕАД, изпълнение на демонстрационни проекти за управление на битовите отпадъци. По програмата се осигурява подкрепа за изграждане/рехабилитация/реконструкция на съоръжения за третиране на утайки от пречиствателни станции за отпадъчни води (ПСОВ), в рамките на проектите по обявените процедури за изграждане на ВиК инфраструктура.

Приоритет 8
„Подобряване на транспортната свързаност и достъпа до пазари“

Транспортният сектор на България е от изключителна значимост за повишаване конкурентоспособността на националната икономика и за обслужване на населението. През годините Министерството на транспорта, информационните технологии и съобщенията провежда устойчива, балансирана, ефективна и последователна транспортна политика. Целите и приоритетите са ясно определени в съответствие с разработените стратегически документи и с амбициите за прилагане на интегриран подход за развитие на транспортния сектор.

Стратегическите приоритети на транспортната политика допринасят за изграждането на устойчива железопътна транспортна система чрез реформиране на сектора; ефективното поддържане, модернизация и развитие на транспортната инфраструктура; постигането на висока степен на безопасност и сигурност на транспорта; ограничаването на негативното въздействие на транспорта върху околната среда и здравето на хората.

Средното превозно разстояние на товарните превози с автомобилен транспорт общо за страната, в км, бележи положителен тренд като цяло за периода на изпълнението на програмата. В процентно изражение е постигнат ръст от около 52% за 2020 г. спрямо референтната стойност за 2011 г., а спрямо 2013 г. нарастването по този показател е над 40% за 2020 г.

Фигура 2. Средно превозно разстояние на товарните превози с автомобилен транспорт общо за страната (км)

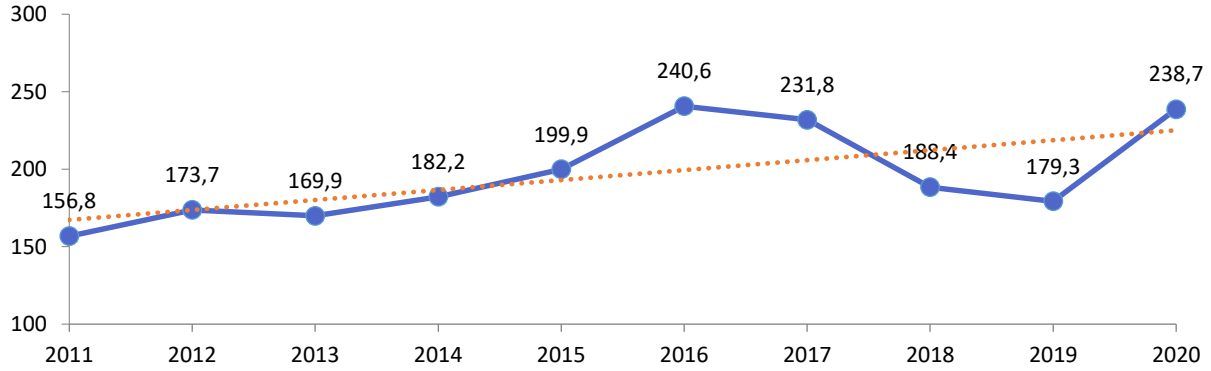

Източник: НСИ

Превозените товари от железопътен транспорт, в хил. тона, бележат стабилен положителен тренд за периода на изпълнението на програмата. В процентно изражение е постигнат ръст от близо 16% за 2020 г. спрямо референтната стойност за 2011 г., а спрямо 2013 г. нарастването по този показател е 21% за 2020 г.

Фигура 3. Превозени товари от железопътен транспорт (хил. тона)

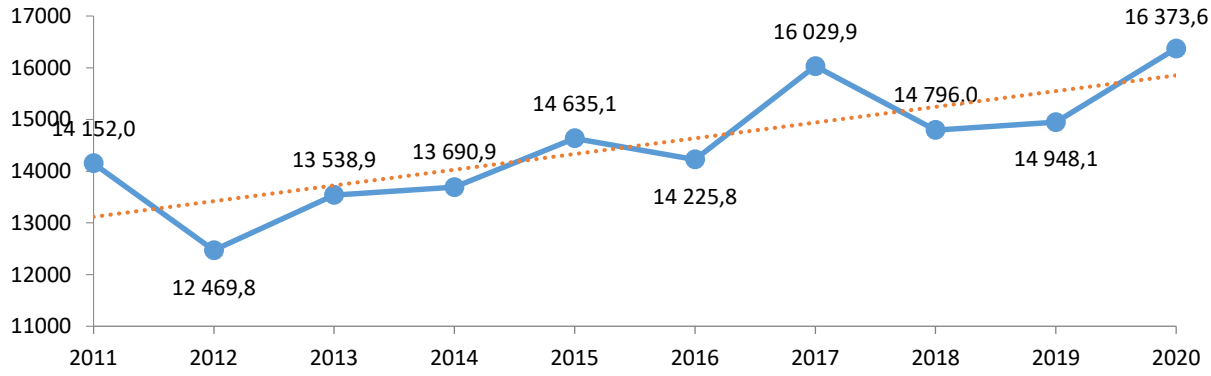

Източник: НСИ

По отношение на средната скорост на движение на влаковете в железопътния транспорт (пътнически), км/ч и средната скорост на движение на влаковете в железопътния транспорт (товарни), км/ч за периода на наблюдение и отчитане се запазва тенденцията на повишаване, която е резултат от изпълнението на инвестиционната програма на Национална компания „Железопътна инфраструктура“, свързана с модернизация и рехабилитация на железопътната инфраструктура, в т.ч.:

- Механизирани подновявания на железния път;
- Механизирани средни ремонти по железния път;
- Укрепване с тежка пътна механизация;
- Полагане на безнаставов релсов път;
- Ремонти по съоръженията – жп мостове, жп тунели, слаби места.

Състоянието на републиканската пътна мрежа е претърпяло следните изменения през периода 2013– 2020 г.:

- Дължина на автомагистралите в страната според състоянието на пътната настилка, км:

  1. добро – ръст от 72% към 2020 г. спрямо референтната стойност за 2010 г.;
  2. средно – ръст от 136% към 2020 г. спрямо референтната стойност за 2010 г.;
  3. лошо – ръст от 69% към 2020 г. спрямо референтната стойност за 2010 г.

- Дължина на първокласните пътища в страната според състоянието на пътната настилка, км:

  1. добро – спад с 30% към 2020 г. спрямо референтната стойност за 2010 г.;
  2. средно – ръст от 93% към 2020 г. спрямо референтната стойност за 2010 г.;
  3. лошо – спад от 29% към 2020 г. спрямо референтната стойност за 2010 г.

- Дължина на второкласните пътища в страната според състоянието на пътната настилка, км:

  1. добро – ръст от 17% към 2020 г. спрямо референтната стойност за 2010 г.;
  2. средно – спад от 17% към 2020 г. спрямо референтната стойност за 2010 г.;
  3. лошо – спад от 11% към 2020 г. спрямо референтната стойност за 2010 г.

Подприоритет 8.1
„Изграждане на устойчива железопътна транспортна система чрез реформиране на сектора“

През 2020 г. е разработен нов Петгодишен договор за дългосрочно планиране и финансиране на дейностите по изграждане, поддържане, развитие и експлоатация на железопътната инфраструктура. Страни по договора са държавата, представлявана от министъра на финансите и министъра на транспорта, информационните технологии и съобщенията, и Национална компания „Железопътна инфраструктура“.

Решен е въпросът със свръхзадлъжнялостта на „Холдинг БДЖ“ ЕАД, финансовото състояние на групата е стабилизирано. Погасени са задълженията към кредиторите на „Холдинг БДЖ“ ЕАД.

Тече процес на ремонт и модернизация на съществуващия и закупуване на нов подвижен състав.

Подписан е договор със „Сименс Трон“ (май 2020 г.) за доставка на 10 нови електрически локомотиви. В края на 2020 г. е сключен анекс към договора, с който се урежда доставката на 5 допълнителни локомотива. Първите 6 локомотива са доставени, останалите се предвижда да бъдат в депата до края на 2021 г.

Подприоритет 8.2
„Ефективно поддържане, модернизация и развитие на транспортната инфраструктура. Интегриране на българската транспортна система в европейската“

Постигнат е следният напредък в подобряването на транспортната инфраструктура към края на 2020 г. – модернизирани над 526 км жп линии, рехабилитирани 4 големи жп гарови комплекси, построени 293 км нови автомагистрали, изградени 44 км нови и рехабилитирани 19 км първокласни пътища, изграден интермодален терминал до гр. Пловдив, внедрени системи за мониторинг и контрол на българския участък на р. Дунав и на корабния трафик в акваторията на Черно море, построени две трафик-кули – в гр. Бургас и гр. Варна. Стартира и най-големият жп проект за модернизация на участъка „Елин Пелин – Костенец“, както и най-големият към момента пътен тунел в България – тунел „Железница“.

Някои от основните инфраструктурни проекти, изградени в отчетния период, са:

- Модернизация на жп линията София – Пловдив (модернизация на участъка Септември – Пловдив, част от TEN-T мрежата);
- Завършване на жп линията Пловдив – Свиленград (участък Димитровград – Свиленград);
- Рехабилитация на железопътната инфраструктура в участъците от жп линия Пловдив – Бургас, вкл. възстановяване, ремонт и модернизация на тягови подстанции Бургас, Карнобат и Ямбол;
- Модернизация на железопътния участък Септември – Пловдив – изграждане на четири броя пътни надлези;
- Рехабилитация на Централна жп гара София и на гаров комплекс жп гара Бургас пътническа;
- Изграждане на интермодален терминал в гр. Пловдив;
- Изграждане на АМ „Струма“, лотове 1, 2 и 4;
- Изграждане на АМ „Марица“ от км. 5 до км. 72;
- АМ „Калотина – Софийски околовръстен път“, Лот 1 Западна дъга на Софийски околовръстен път, Фаза 1;
- АМ „Хемус“, участък от км 78+500 до км 87+800, както и участък Софийски околовръстен път – пътен възел Яна от км 0+000 до км 8+460;
- Изграждане на път I-5 „Кърджали – Подкова“;
- Изграждане на обходи на гр. Монтана и гр. Враца;
- Създаване на речна информационна система в българската част на р. Дунав;
- Информационна система за управление на трафика на плавателни съдове (VTMIS) – Фаза 3;
- Проектиране и внедряване на географска информационна система (ГИС) за управление на пристанищната инфраструктура;
- Предпроектно проучване за изграждане на система за електронен обмен на информация в българските пристанища (Port Community System – PCS);
- Количествена оценка на риска и подобряване ефективността на българските пристанища за обществен транспорт с национално значение;

- Проектиране и внедряване на интегрирана информационна система (ИИС) за планиране и управление на ресурсите в ДП „Пристанищна инфраструктура“.

По отношение на подобряване на корабоплаването по р. Дунав са осигурени средства и от 2018 г. насам регулярно се изпълняват драгажни дейности за подобряване на корабоплаването в българската част на р. Дунав.

В периода 2017–2018 г. са закупени специализиран кораб за хидрографски проучвания на р. Дунав, малък кораб за специализирани измервания (хидрографски катер), както и маркиращ кораб за поставяне на плаващи навигационни знаци (шамандури), които указват границите и направлението на фарватера, ограждат препятствия, съоръжения и критични участъци. През 2019 и 2020 г. са доставени и инсталирани 10 бр. автоматични хидрометрични станции за измерване на водното ниво в различни участъци по реката.

Във връзка с развитието на транспортната инфраструктура чрез публично-частно партньорство са сключени договори за предоставяне на концесия на: пристанищен терминал Видин-юг, част от пристанище за обществен транспорт с национално значение Видин; пристанищен терминал Лом, част от пристанище за обществен транспорт с национално значение Лом; пристанищен терминал Бургас-запад, част от пристанище за обществен транспорт с национално значение Бургас; пристанищен терминал Никопол, част от пристанище за обществен транспорт с национално значение Русе; пристанищен терминал Несебър, част от пристанище за обществен транспорт с национално значение Бургас; гражданско летище за обществено ползване Горна Оряховица; Интермодален терминал в Южен централен район на планиране в България – Пловдив; пристанищен терминал със зимовник – Русе, част от пристанище за обществен транспорт Русе.

През 2020 г. е определен концесионер за обект „Гражданско летище за обществено ползване София“.

Осъществяван е текущ контрол по изпълнението на задълженията по сключените концесионни договори за 19 обекта от транспортната инфраструктура.

Подприоритет 8.3
„Постигане на висока степен на безопасност и сигурност на транспорта“

Проведени са обучения за укрепване на капацитета на Изпълнителна агенция „Морска администрация“ в сферите на ИС на ЕМСА за безопасност на корабоплаването (SafeSeaNet), операции по търсене и спасяване, безопасност и сигурност на корабоплаването (вкл. ISPS), Морската трудова конвенция от 2006 г., държавен пристанищен контрол, мониторинг на признатите организации и др. Успешно завърши проектът „Ние ценим нашите служители – По-висока квалификация и компетентност чрез поддържане и повишаване на знанията и уменията на служителите“.

Подприоритет 8.4
„Ограничаване негативното въздействие на транспорта върху околната среда и здравето на хората“

Изпълнени са следните основни дейности във връзка с ограничаване на негативното въздействие на транспорта върху околната среда и здравето на хората:

- Постигнат е значителен напредък по отношение на създаването на регулаторна и финансова рамка за насърчаване на превозни средства с високи екологични характеристики. С изменения в Закона за местните данъци и такси от 01.01.2013 г. от данък върху превозните средства са освободени електромобилите, а от 01.01.2014 г. данъкът за останалите категории превозни средства се определя в зависимост от екологичните им характеристики в полза на по-малко замърсяващите такива. Така е направена решителна крачка за модернизиране и интегриране на данъчното и екологичното законодателство. От 2015 г. се освобождават от данък не само електрическите автомобили, но и електрическите мотоциклети и

мотопеди. От 01.01.2019 г. е въведена нова концепция за определяне на данъка върху превозните средства за леки автомобили и товарните автомобили с технически допустима максимална маса не повече от 3.5 т., а именно данъкът се определя по формула, която включва два компонента: имуществен и екологичен.

- От съществено значение е въведеното през 2016 г. намаляване на продуктовите такси за електрически и хибридни автомобили, както и стартиралата през същата година програма на Националния доверителен екофонд за подкрепа за публичните институции за закупуване на електрически и plug-in хибридни превозни средства. В рамките на програмата към края на 2020 г. вече са закупени 41 електрически превозни средства (ЕПС), в т.ч.: 29 ЕПС, категория М1 (4+1 места) или N1; 7 Plug-in хибридни ПС, категория М1 (4+1 места); 4 ЕПС, категория L7e; 1 ЕПС ван М1 (6+1, 7+1 места).
- През 2018 г. са приети нормативни промени, насочени към допълнителни изменения в продуктовите такси за моторните превозни средства (МПС), с които се намалява размерът на продуктовата такса за нови автомобили, увеличава се за по-дълго употребявани автомобили, както и се въвежда такса и за по-големите МПС от категории М2, М3, N2 и N3.
- За първи път на национално ниво е разработена Национална рамка за политика за развитието на пазара на алтернативни горива в транспортния сектор и за разгръщането на съответната инфраструктура, одобрена с Решение № 87/26.01.2017 г. на Министерския съвет и изменена с Решение № 323/11.05.2018 г. на Министерския съвет. Тя изразява визията на държавата активно да подкрепи развитието на алтернативни горива в транспорта с оглед осъществяване на дефинираните национални цели в областта на енергетиката, транспорта и околната среда. Целта е създаването на достатъчно благоприятна среда за по-широко прилагане на видове алтернативни горива и задвижвания в транспорта и постигането на условия, сравними в областта с други развити страни от Европейския съюз.

Подприоритет 8.5
„Устойчиво развитие на масовия обществен транспорт“

Постигнат е следният напредък в подобряването на мрежата на софийското метро в периода 2013 – 2020 г.: построени 21 км нови метролинии и 20 нови метростанции от столичното метро, въведено в експлоатация новото метро-депо „Земляне“, доставени 20 нови влака, внедрени автоматични перонни прегради врати на метростанциите.

Пуснати са в експлоатация следните участъци от метрото:

- Етап III, лот 1: „Бул. Цариградско шосе – Летище София“ и лот 2: „Младост 1 – Бизнес парк в Младост 4“;
- Разширение на метрото, Линия 2 от метростанция „Джеймс Баучер“ до метростанция „Витоша“;
- Разширение на метрото, Линия 3, която включва Етап I: „бул. Владимир Вазов – централна градска част – ул. Житница“ и Етап II: ул. „Житница“ – ж.к. Овча купел – Околовръстен път.

Хоризонтални политики

Хоризонтална политика
„Повишаване на адекватността и устойчивостта на пенсионната система с цел подобряване качеството на живот и осигуряване на достойно стареене“

От периода на приемането на НПР: България 2020 досега бяха предприети редица мерки за стабилизиране на пенсионната система, както и за повишаване на доходите на пенсионерите. В условията на влошаващата се демографска картина, през 2015 г. България извърши реформа, в която бяха предвидени редица мерки за повишаване устойчивостта на пенсионната система, водещи до нарастване на приходите и оптимизиране на разходите в нея, както и до подобряване на адекватността на пенсиите. В тази връзка беше увеличена вноската за фонд „Пенсии“ на държавното обществено осигуряване с 2 п.п. (1 п.п. от 1 януари 2017 г. и 1 п.п. от 1 януари 2018 г.), повиши се тежестта на една година осигурителен стаж в пенсионната формула, започна плавно да нараства изискуемата възраст за пенсиониране на мъжете и жените от началото на всяка календарна година, като се предвиди нейното изравняване за двата пола и др.

Съгласно приетите промени, от 1 януари 2017 г. започна постепенно увеличаване на тежестта на една година осигурителен стаж при изчисляване размера на новоотпуснатите пенсии с размер – минимум размера на швейцарското правило, който се определя ежегодно със закона за бюджета на държавното обществено осигуряване. Така за 2017 г. тежестта беше повишена от 1.1% на 1.126%. През 2018 г. и 2019 г. повишението беше съответно на 1.169% и 1.2%.

Минималният размер на пенсията за осигурителен стаж и възраст по чл. 68, ал. 1–2 от Кодекса за социално осигуряване (КСО) нараства с високи темпове след приемане на Националната стратегия. В тази връзка трябва да се отбележи, че от 2013 г. до 2020 г. той е повишен от 145 лв. на 250 лв. (нарастване с 58%), което доведе до повишаване и на минималните размери на останалите пенсии за трудова дейност, които се определят в процент от минималната пенсия за осигурителен стаж и възраст (пенсията за инвалидност поради общо заболяване, пенсията за инвалидност поради трудова злополука и професионална болест, и наследствените пенсии).

Максималният размер на получаваните една или повече пенсии, без добавките към тях, който е обвързан с размера на максималния осигурителен доход, също нараства през годините, като за 2020 г. е 1200 лв.

През периода на действие на Националната стратегия всяка календарна година се извършваше осъвременяване или преизчисляване на вече отпуснатите до края на предходната година пенсии.

През 2013 г. пенсиите за трудова дейност са осъвременени от 1 април 2013 г., като в зависимост от датата на отпускане, увеличението е между 2.2% и 9.8%.

Съгласно предвиденото в чл. 100 от КСО, в сила от 1 януари 2014 г., пенсиите, отпуснати до 31 декември на предходната година, се осъвременяват ежегодно от 1 юли с решение на Надзорния съвет на Националния осигурителен институт с процент, равен на сбора от 50% от нарастването на осигурителния доход и 50% от индекса на потребителските цени през предходната календарна година. На това основание пенсиите за трудова дейност са осъвременени, както следва:

- от 1 юли 2014 г. с 2.7%;
- от 1 юли 2015 г. с 1.9%;
- от 1 юли 2016 г. с 2.6%;
- от 1 юли 2020 г. с 6.7%.

От 2017 година до 2019 г. пенсиите не се осъвременяват на основание чл. 100 от КСО, тъй като е предвиден друг механизъм за актуализирането им. Той е регламентиран с разпоредбите на § 53 от преходните и заключителни разпоредби на Закона за изменение допълнение на Кодекса за

социално осигуряване (обн., ДВ, бр. 61 от 2015 г.) за времето до 31.12.2018 г. и с разпоредбите на § 7б и § 7в от преходните и заключителни разпоредби на Кодекса за социално осигуряване за 2019 г. По този начин пенсиите за трудова дейност, отпуснати до 31 декември на предходната година:

- от 1 юли 2017 г. са преизчислени с новата тежест за една година осигурителен стаж – 1.126%, което е увеличение с 2.4%;
- от 1 юли 2018 г. са преизчислени с новата тежест за една година осигурителен стаж – 1.169%, което е увеличение с 3.8%;
- от 1 юли 2019 г. са преизчислени с новата тежест за една година осигурителен стаж – 1.2%, като гарантираното увеличение на пенсиите е 5.7 на сто.

Пенсиите, несвързани с трудова дейност, които също се отпускат на основание на разпоредбите на КСО, са от изключително значение за хората, които по една или друга причина не са могли да придобият необходимия осигурителен стаж. Ето защо размерът на социалната пенсия за старост също се актуализира ежегодно, като от 110 лв. през 2013 г. размерът ѝ през 2020 г. достига 169.96 лв. Това се отразява на размерите на всички останали пенсии, несвързани с трудова дейност (пенсиите за военна и гражданска инвалидност, социалната пенсия за инвалидност и персоналната пенсия), както и на добавките към пенсиите, които се определят в процент от социалната пенсия за старост.

В резултат на предприетите през отчетния период мерки, в изготвения от Комитета за социална закрила към Европейската комисия Доклад за адекватността на пенсиите от 2018 г. е направена оценката, че пенсионната реформа и съпътстващите я мерки в България са довели до подобряване на устойчивостта на пенсионната система, и макар повишаването на адекватността все още да представлява предизвикателство, през последните години се отбелязват положителни резултати и се наблюдава възходяща тенденция на нарастване.

Хоризонтална политика „Балансирано демографско развитие на населението“

През 2013 г. в рамките на Междуведомствената работна група по демографските въпроси са изготвени Отчет за 2012 г. и План за мониторинг за 2013 г. за изпълнение на Актуализираната Национална стратегия за демографско развитие на населението в Република България 2012–2013 г., приети с РМС от 29.08.2013 г.

Осъществено беше участието на Република България в обобщаването и отчитането на националните дейности по Европейската година на активния живот на възрастните хора и солидарност между поколенията (2012 г.).

Изпълнен бе проект „Иновативен подход за насърчаване на активен и здравословен живот на възрастните хора” с европейско финансиране по Програма „Прогрес” на Европейския съюз за подпомагане на политиката за демографско развитие в сферата на насърчаване на активния живот на възрастните хора – проведени бяха шест регионални семинара за 300 участници – служители в администрацията на МТСП, АСП (Агенция за социално подпомагане), АЗ (Агенцията по заетостта), АХУ (Агенция за хората с увреждания) и Изпълнителна агенция „Главна инспекция по труда“ (ИА ГИТ) за повишаване на знанията и уменията за работа по проблеми, свързани с демографските предизвикателства, застаряването на населението и активния живот на възрастните хора в областта на пазара на труда, пенсионната система, здравеопазването и дългосрочната грижа, доброволчеството.

Подготвен и отпечатан в тираж 1000 бр. беше Сборникът „Иновативни подходи за насърчаване на здравословен, активен и достоен живот на възрастните хора”, включващ аналитични материали и идентифицирани добри практики за насърчаване на активен, здравословен и достоен живот на възрастните хора.

В рамките на проект по Програмата за Югоизточна Европа – „Миграцията да работи за развитието – Управление на Демографската промяна в Югоизточна Европа", бяха изпълнени следните дейности:

- Преглед и систематизация на показателите за демографско развитие на населението;
- Преглед на функциите и идентифициране на институциите в Република България с компетенции в областта на миграцията и демографското развитие на населението;
- Преглед и уточняване на методологията за изготвяне на демографски прогнози;
- Систематизация и описание на възможни подходи и политически сценарии за демографско развитие на населението и др.

През отчетния период бе укрепен Националният механизъм за изпълнение на демографската политика. С Постановление на Министерския съвет № 138 от 2 юни 2014 г. бе създаден Национален съвет по демографска политика. Националният съвет предоставя широка платформа за осъществяване на сътрудничество и координация между държавните органи и институции, органите на местното самоуправление и неправителствени организации, регистрирани в обществена полза при разработването, планирането, програмирането, идентифицирането на ресурсното осигуряване, наблюдението и оценката на изпълнението на държавната интегрирана хоризонтална междусекторна демографска политика. Много важен акцент в работата по демографската политика е въвеждането на демографска оценка на въздействието на нормативните актове. Поставени бяха основите за въвеждане на такава оценка чрез включването ѝ в Ръководството за изготвяне на оценка на въздействието на законодателството, прието с Решение № 549 на Министерския съвет от 25 юли 2014 г. Въвеждането на демографска оценка на въздействието на всеки нормативен акт (върху процесите, свързани с раждаемостта, смъртността и миграциите, подобряване на качеството на живота на хората и повишаване на качеството на развитието на човешките ресурси) ще доведе до подобряване на демографския баланс, усъвършенстване и синхронизиране на нормативната база по отношение на демографските промени, създаване на най-благоприятната среда за възпроизводство на населението и на работната сила, и засилване на солидарността между поколенията. Проведени бяха два семинара за членовете на Междуведомствената работна група по оценка на въздействието на законодателството върху демографското развитие в Центъра за развитие на човешките ресурси и регионални инициативи (ЦРЧРРИ) в периода 6-10 юли 2015 г.

Важен момент в работата по политиката за демографско развитие на населението при реализиране на Двугодишния мониторинг по отразяване на Националната Концепция за насърчаване на активния живот на възрастните хора (2012–2030 г.) през отчетния период е реализацията на проект за разработване на Национална цялостна стратегия за активен живот на възрастните хора. Проведени бяха шест регионални кръгли маси, шест регионални семинара и Конференция с международно участие в рамките на проекта. Проведените събития допринесоха значително при изработването на „Анализ на специфичните национални и регионални предизвикателства и на възможностите за насърчаване на активния живот на възрастните хора", както и подпомогнаха разработването на Национална цялостна стратегия за активен живот на възрастните хора.

При изпълнение на заложените мерки бяха проведени и редица дейности, които съществено допринесоха за разработването, провеждането, мониторинга и отчитането на напредъка в областта на политиката за демографско развитие:

- Подготвени и проведени бяха три заседания на Националния съвет по демографска политика към Министерския съвет за обсъждане на отчетни и планови документи с мерки в сферата на демографската политика;
- Изготвени бяха серия от указания и беше осъществен текущ информационен обмен в рамките на Междуведомствената работна група по демографските въпроси за проследяване на адаптирането на секторните политики в съответствие с оперативните цели на Националната концепция за насърчаване на активния живот на възрастните хора (2012–2030 г.);

- През 2015 г. беше подготвен пакет от обучителни материали и програма за обучителни семинари за членовете на Междуведомствената работна група по оценка на въздействието на законодателството върху демографското развитие в ЦРЧРРИ;
- Участие в семинар, организиран съвместно от Световна банка и Главна дирекция „Заетост“ на Европейската комисия по въпросите на активния живот на възрастните хора (active ageing) – 11 март 2015 г., гр. Брюксел, Кралство Белгия;
- България беше представена в Международен семинар „Изграждане на доказателствена основа за политики в областта на активния живот на възрастните хора: Индекс на активния живот на възрастните хора и неговият потенциал“, проведен на16-17 април 2015 г. в гр. Брюксел;
- Подготвен беше Въпросник за МВнР относно оценка на въздействието върху правата на човека от прилагането на Мадридския международен план за действие по застаряването;
- Подготвен и предоставен беше материал с количествена и качествена информация на Министерството на здравеопазването за целите на обосновката на мерки по План към Национална програма за подобряване на майчиното и детското здраве (2014–2020 г.);
- Проведена бе международна министерска конференция на тема „Посрещане на демографските предизвикателства в страните-участнички в Процеса на сътрудничеството в Югоизточна Европа (ПСЮИЕ) в рамките на Програмата на ротационното председателство на България за периода юли 2015 г. – юни 2016 г. Приета беше Министерска декларация на министрите на труда и социалната политика на участниците в инициативата за последващи съвместни действия в областта на демографската политика;
- Осъществено бе участие във Форум на високо ниво по демографските въпроси: „Семейството на фокус“, Будапеща, 5-7 ноември 2015 г.;
- Подготвена и проведена бе Конференция „Национална стратегия за демографско развитие на населението в Република България 2012–2030 г. – приоритети и предизвикателства“, 24 ноември 2015 г., София;
- Подготвена и представена бе българската позиция в 8-мо заседание на Работната група по въпросите на застаряването, 19–20 ноември 2015 г., Икономическата комисия на ООН за Европа (ИКЕООН), Женева, Конфедерация Швейцария;
- През 2016–2017 г. бяха инициирани дейности за създаване на Транснационална демографска експертна мрежа (ТДЕМ) – в изпълнение на приетата през месец май в София Министерска декларация на министрите на труда и социалната политика на участниците в инициативата ПСЮИЕ за последващи съвместни действия в областта на демографската политика. Първа среща на членовете на мрежата беше проведена през периода 13-17 ноември 2017 г. в София;
- Участие в Конференция на министрите по въпросите на застаряването под надслов „Устойчиво общество за всички възрасти: реализиране на потенциала от удължаването на живота“, която се проведе на 21 и 22 септември 2017 г. в град Лисабон, Португалия;
- Участие в ежегодните заседания на Работната група по застаряване към ИКЕООН, провеждани в гр. Женева, Швейцария;
- Администриране на дейността на Националния съвет по демографска политика към Министерския съвет (НСДП), като е изготвен пакет от документи за организиране на работата на НСДП през 2018 г., вкл. проект на Заповед за актуализиране на състава на НСДП; проект на Дневен ред за първото заседание; проект на Годишна работна програма; проект за обсъждане на нови мерки; писмо до членовете на НСДП и др.;

- На 7 декември 2018 г. се проведе Национална среща по демографските въпроси и предизвикателства с участието на заместник-министъра на труда и социалната политика и членове на Междуведомствената група по демографски въпроси, доходи и жизнено равнище към министъра на труда и социалната политика;
- Ежегодно е актуализиран състава на Междуведомствената работна група по демографските въпроси и е подновявана работата ѝ във връзка с междуведомствената координация и съгласуване на изпълняваните мерки в областта на демографската политика. След 2019 г. МРГ е преобразувана в Междуведомствената работна група по демографските въпроси, доходите и жизненото равнище;
- През отчетния период бяха подготвени и приети с РМС ежегодни планове и отчети за изпълнение на Актуализираната Национална стратегия за демографско развитие на населението в Република България (2012–2030 г.);
- Подготвени и приети с РМС са и двугодишни мониторингови доклади за отразяване на Националната Концепция за насърчаване на активния живот на възрастните хора (2012–2030 г.);
- С РМС №142 от 15 март 2019 г. беше приета Национална стратегия за активен живот на възрастните хора (2019–2030 г.), която замени действието на Националната концепция за насърчаване на активния живот на възрастните хора (2012–2030 г.). В рамките на Стратегията е подготвен и приет с РМС двугодишен план и се подготвя отчет в съгласуваност с членовете на Междуведомствената работна група по демографските въпроси, доходите и жизненото равнище.
- През отчетния период са реализирани и редица участия в различни мероприятия като:
    - Семинар на тема „Неформална грижа за лица с деменция“ (20 ноември 2019 година) в град Женева, Швейцария;
    - Среща на заинтересованите страни относно Индекса за активен живот на възрастните хора, проведена на 17 юни 2019 г. в гр. Брюксел, Белгия. Поканата е адресирана до националните координатори по застаряването на ИКЕООН. Изготвен е доклад от участието в срещата;
    - Форум на високо ниво за Сребърна икономика, проведен на 9 и 10 юли 2019 г. в гр. Хелзинки, Финландия и участие в двустранна среща между заместник-министъра на труда и социалната политика на България и министъра по семейни въпроси и социални услуги на Финландия;
    - Работно посещение в гр. Стокхолм, Кралство Швеция на тема „Насърчаване на независимия и достоен живот за възрастните хора и хората с увреждания чрез предоставяне на качествени услуги за дългосрочни грижи. Политика за активно стареене. Оценка на прилагането на Конвенцията на ООН за правата на хората с увреждания“ и представяне на Националната стратегия за активен живот на възрастните хора в България и участие в работни срещи по темата, 25–27 септември 2019 г.;
    - Кръгла маса на тема „Повишаване на гражданската активност в демографската политика, мерки за повишаване на раждаемостта и подкрепа на родителството в България” 29 октомври 2019 г. Организатор на кръглата маса е сдружение "Лордес";
    - Национална среща по демографските въпроси и предизвикателства, проведена на 5 декември 2019 г., София;
    - Онлайн годишна национална среща на тема „Предизвикателствата на днешния, утрешния и следващия ден“ (01.12.2020 г.);

- Уебинар на тема „Възрастните хора в спешни ситуации: научени уроци от пандемията COVID-19“ (18 ноември 2020 г.);
- Онлайн дискусионен форум на тема „Демографските предизвикателства и последиците от кризата с COVID-19 – Възможности за действие“ (30.07.2020 г.);
- Онлайн конференция „Засилване на правата на възрастните хора във времена на дигитализация – изводи от пандемията COVID-19“ (в периода 28–29 септември 2020 г. в рамките на Германското председателство на Съвета на ЕС);
- Уебинар на тема "20 години от Международния план за действие по застаряването от Мадрид и 20 години от Регионалната стратегия за изпълнението му на ИКЕООН: опит, постижения и пътят напред" (12 ноември 2020 г.).

- Изготвени са различни документи в сферата на демографската политика като:
  - презентации на Националната стратегия за активен живот на възрастните хора в България, в рамките на информационна кампания в гр. Видин, Монтана, Плевен и Царево;
  - презентация на тема „Демографски предизвикателства в условията на епидемията COVID-19”;
  - проект на техническо задание за обществена поръчка с предмет „Разработване и отпечатване на сборник с добри практики по отношение на насърчаване на активния живот на възрастните хора“;
  - въпросник за отличаване на общини с добри практики по отношение на насърчаването на активния живот на възрастните хора – в изпълнение на заложена дейност в Комуникационния план към Националната стратегия за активен живот на възрастните хора в България за периода 2019 – 2030 г.;
  - обзор относно правата на възрастните хора, в рамките на онлайн форум, проведен на 26.10.2020 г. на тема „Активен живот на възрастните хора – да продължим заедно“;
  - становище във връзка със Съобщение на Европейската комисия до Европейския парламент, Съвета, Европейския икономически и социален комитет и Комитета на регионите – „Силна социална Европа за справедливи промени“;
  - информация относно демографските предизвикателства пред България, във връзка с българско участие от страна на МВнР в Регионален форум по устойчивото развитие, организиран от Икономическата комисия на ООН за Европа, Женева, 19–20 март 2020 г.;
  - становище във връзка с обсъждане на проект на Заключения на Съвета на ЕС, посветени на демографските предизвикателства, по време на заседанието на Работната група по социални въпроси в Брюксел, 12.03.2020 г.;
  - указания по проект за Заключения на Съвета на тема „Демографските предизвикателства – пътят напред“;
  - позиция на МТСП във връзка с провеждането на неформална видеоконферентна среща на министрите от Съвет EPSCO за обсъждане на демографските предизвикателства, които пандемията от разпространението на коронавируса поставя, както и план за възстановяване на икономиките, гр. Загреб, 5 май 2020 г.;
  - становище по Доклада на Европейската комисия за въздействието на демографските промени, предоставен за разглеждане на заседание на Комитета по икономическа политика на 23 юни 2020 г.;
  - становище по проект на Заключения на Съвета на ЕС относно човешките права, участието и благосъстоянието на възрастните хора в епохата на дигитализацията;

- предложения, касаещи възрастните хора, във връзка с Програмата на България за възстановяване от COVID-19 и проекти на предложения за реализирането ѝ.

Хоризонтална политика
„Създаване на условия за осигуряване на равнопоставеността на половете с цел активното им включване и участие във всички сфери на обществения живот“

През периода 2013–2020 г. бяха извършени следните по-важни дейности:

- Актуализирана е Националната стратегия за равнопоставеността на жените и мъжете с времеви хоризонт до 2020 г., с изработени индикатори за проследяване на изпълнението по приоритетните области. Приета е с Решение на МС № 967 от 14.11.2016 г.;
- През 2013 г. е изготвен и приет план за действие за изпълнение на заключителните препоръки към Република България, отправени от Комитета на ООН, за премахване на дискриминацията по отношение на жените (CEDAW);
- Разработени и приети са Национални годишни планове за действие за насърчаване на равнопоставеността на жените и мъжете, обхващащи периода 2013 г. -2020 г.;
- Разработени и одобрени са Доклади за равнопоставеността на жените и мъжете за 2013 г., 2014 г., 2015 г., 2016 г., 2017 г., 2018 г. и 2019 г.;
- Изготвен е Доклад за предприетите мерки по прилагането на Плана за действие за изпълнение на Заключителните препоръки на Комитета за премахване на всички форми на дискриминация по отношение на жените, приет от МС през месец ноември 2017 г. Докладът послужи при представянето на Република България при защитата на следващия периодичен доклад на Комитета на ООН за премахване на всички форми на дискриминация по отношение на жените, проведена през февруари 2020 г.;
- За целите на глобалния преглед по повод на 25-та годишнина от приемането на Пекинската Декларация и Платформа за действие и 5-годишнина от приемането на Целите и Дневния ред за устойчиво развитие 2030 г. беше изготвен национален доклад за изпълнението им;
- Изпълнен е проект „Заедно срещу насилието“, като бяха изготвени анализи на законодателство в областта на насилието, европейски добри практики, разработени препоръки за подобряване на правната рамка и практически насоки за експертите в социалната сфера, работещи по случаи на насилие. Проведено е национално представително изследване на тема насилието в България и е изготвен доклад от него. Проведени са 2 национални конференции, 10 обучения за специалисти, работещи по случаи на насилие и 6 кампании за повишаване на информираността относно различните форми на насилие и ролята на институциите за борба с насилието. Изградена е концепция за система за наблюдение на равнопоставеността на жените и мъжете. В резултат на изпълнението на дейностите по проекта бе повишена информираността и капацитетът на професионалистите и подпомогната работата по случаи на насилие в институциите в сферата на социалното включване, здравеопазването, условията на труд, равните възможности и недискриминацията;
- По време на Българското председателство на Съвета на ЕС са проведени заседание на Групата на високо ниво по въпросите на равнопоставеността на жените и мъжете в периода 31 януари – 1 февруари 2018 г. (гр. София); Конференция на високо равнище „Бъдещето на труда: Подход, основан на жизнения цикъл“ в периода 21-22 март 2018 г. (гр. София); Неформално заседание на Съвета на Европейския съюз по заетост, социална политика, здравеопазване и потребителски въпроси (EPSCO) на 17-18 април 2018 г.; и Конференция SHE leader@digital 2018 на 12 април 2018 г. в гр. София под патронажа на европейския комисар по цифрова икономика и общество. От България е организирано,

в рамките на 62-та сесия на Комисията по положението на жените на ООН в Ню Йорк (12 март), съпътстващо събитие на председателското Трио (Естония-България-Австрия) на тема „Жените в дигиталния свят“. България, като председател на Съвета на ЕС, възложи на Европейския институт по равенство между половете да разработи за Българското председателство на Съвета на ЕС концептуална рамка за изследване на тема: „Равенство между жените и мъжете и дигиталния свят“, като темата за участието на жените в областта на дигитализацията бе включена на всички подходящи събития по време на Българското председателство. Посредством тези действия Република България успешно изпълни и ангажиментите си съгласно приетата на 19 юли 2017 г. в гр. Талин, Естония, декларация относно равенството между половете на министрите по заетостта, социалните дейности, семейството и равенството между половете на Триото (Естония-България-Австрия);

- Изготвен и приет бе Закон за равнопоставеност на жените и мъжете, обн., ДВ, бр. 33 от 26 април 2016 г.;
- Правилникът за устройството, организацията и дейността на Националния съвет по равнопоставеността на жените и мъжете към МС бе синхронизиран със Закона за равнопоставеност на жените и мъжете и приет с ПМС № 302 от 15.11.2016 г.;
- Изготвени са изменения и допълнения в Закона за защита от дискриминация за привеждането му в съответствие с Директива 2006/54/ЕО на Европейския парламент и на Съвета от 5 юли 2006 г. за прилагането на принципа на равните възможности и равното третиране на мъжете и жените в областта на заетостта и професиите (преработена), по отношение на гарантиране защитата срещу дискриминация при промяна на пола и прехвърлянето на тежестта на доказване в случаи на дискриминация и с Директива 2004/113/ЕО относно прилагане на принципа на равното третиране на мъжете и жените по отношение на достъпа до стоки и услуги и предоставянето на стоки и услуги;
- Изготвени са изменения и допълнения в Закона за защита от дискриминация за привеждането му в съответствие с Директива 2000/43/ЕО относно прилагане на принципа на равно третиране на лица без разлика на расата или етническия произход, приети от НС през 2016 г.;
- Изготвени са отговори на изпратен въпросник от Комитета на ООН за премахване на всички форми на дискриминация по отношение на жените, отговорите от който послужиха при съставянето на VIII-ми периодичен доклад на България по изпълнението на задълженията, произтичащи от Конвенцията за премахване на дискриминацията срещу жените;
- С цел изпълнение на разпоредбите на чл. 16 от Закона за равнопоставеността на жените и мъжете през 2017 г. бяха изготвени и утвърдени Условия и ред за получаване на Отличителния знак за значими постижения в ефективното изпълнение на политиката по равнопоставеност на жените и мъжете. Отличителният знак се връчва в следните три категории: държавни институции (централна и местна власт), стопански и нестопански организации, и обществени организации и институции. Проведени са процедури по избор и връчване на Отличителния знак за 2018 г., 2019 г. и 2020 г.;
- Проведени са обучения за служителите, определени за координатори по равнопоставеност на жените и мъжете през 2017 г., 2018 г., 2019 г. и 2020 г.;
- По инициатива на заместник-областния управител на област Варна, определен за координатор по равнопоставеност на жените и мъжете за област Варна, са проведени общо 4 регионални срещи по теми, свързани с равнопоставеността на жените и мъжете;
- През периода е осъществено участие в заседанията на различни формати към ЕК, Европейския институт за равенство между половете, Съвета на Европа и др., като Групата на

високо ниво по въпросите на равнопоставеността на жените и мъжете към ЕК, Консултативния комитет по равнопоставеност на жените и мъжете към ЕК, Комисията по равнопоставеност на жените и мъжете към Съвета на Европа; Групата на високо ниво по недискриминация, равенство и разнообразие към ЕК; Управителния съвет на Европейския институт за равенство между половете; Експертния форум към Европейския институт за равенство между половете и др.;

- Изготвена е Национална стратегия за насърчаване на равнопоставеността на жените и мъжете за 2021–2030 г. с индикатори за проследяване на изпълнението по приоритетните области. Националната стратегия за насърчаване на равнопоставеността на жените и мъжете за 2021–2030 г. е приета с РМС № 969 от 30 декември 2020 г.

Хоризонтална политика „Осигуряване на равни възможности за хората с увреждания с цел насърчаване на тяхното пълноценно социално включване“

От съществено значение за периода бе прилагането на мейнстрийминг подхода по отношение на политиката за правата на хората с увреждания и подобряване на механизмите за изпълнение и координация на всички нива на управление между заинтересованите страни с оглед на възможностите за гъвкаво справяне с възникващите проблеми при изпълнението на отделните секторни политики в подкрепа на тази уязвима социална група. Хората с увреждания съставляват голям дял от групите в неравностойно положение, обект на насърчителни и подкрепящи мерки (включително финансова подкрепа и социални инвестиции), заложени във водещите политики за насърчаване на социалното включване, очертани в съответните стратегически документи и национални програми.

По отношение на специалната нормативна уредба в областта, която датира от края на 2018 г., бяха осъществени нормативни промени на Закона за хората с увреждания (ЗХУ) и Закона за личната помощ (ЗЛП), разработени в широка представителност и при съблюдаване на всички предшестващи тяхното приемане нормативни процедури и изисквания с оглед гарантиране на по-добра социална подкрепа за хората с увреждания и отстраняване на идентифицираните проблемни области и предизвикателства. Предвидени са ангажименти на МТСП, произтичащи от необходимостта за привеждане на подзаконовата нормативна уредба на ЗЛП и ЗХУ в съответствие с новите законови промени, в сила от 01.01.2021 г.

В изпълнение на изрични разпоредби на ЗЛП бе изготвен доклад от МТСП, който отразява ефективността от прилагането на механизма лична помощ за хората с увреждания и съдържа предложения за усъвършенстване на законодателството в тази област. Същият е представен в Народното събрание. За база на доклада служи изготвен Анализ за предоставянето на механизма лична помощ, който отразява степента на постигнатите резултати от внедряване на новата асистентска подкрепа към вече съществуващите мерки в областите за подпомагане на хората с увреждания в България. Анализът за предоставянето на личната помощ е подкрепен от Националния съвет за хората с увреждания, като същевременно е предоставен за сведение до членовете на Националния съвет за тристранно сътрудничество.

Реализира се Планът за действие за периода 2019–2020 г. за изпълнение на Националната стратегия за хората с увреждания 2016-2020 г., като е предвидено разработването на отчет за изпълнението му.

С Решение № 957 на Министерския съвет от 23.12.2020 г. бе приета Националната стратегия за хората с увреждания 2021–2030 г. Новата стратегия обхваща мерки за подпомагане интеграцията на хората с увреждания при съобразяване с Принцип 17 от Европейския стълб на социалните права. Приемането на стратегическия документ допринася за изпълнение на заложено хоризонтално отключващо условие за осигуряване на финансиране по Европейските структурни и инвес-

тиционни фондове, които са основните финансови инструменти на Европейския съюз (ЕС) за засилване на икономическото и социалното сближаване, спомагащи за гарантиране на социалното приобщаване на най-уязвимите граждани, включително на тези с увреждания, и съгласно Решение № 368 на Министерския съвет от 2019 г. за одобряване на списък с действия, отговорни институции и срокове за изпълнение на хоризонталните и тематичните отключващи условия за средствата от съответните финансови инструменти на ЕС за програмен период 2021–2027 г. Това обстоятелство е от особено значение, тъй като финансовата подкрепа от ЕС има важна допълваща роля към прилаганите политики в подкрепа на хората с увреждания и за насърчаване на социалното включване. С приемането на стратегията е изпълнен ангажимент, залегнал в Програмата за управление на правителството на Република България за периода 2017–2021 г. До 2030 г. Стратегията ще се изпълнява чрез планове за действие, които включват дейности, отговорни органи, финансови средства и индикатори.

Стартира подготовката на проекта на План за действие за изпълнение на заключителните препоръки към Република България, отправени от Комитета на ООН за правата на хората с увреждания (2021–2026) във връзка със състоялата се защита на първия национален доклад по прилагане на Конвенцията на ООН за правата на хората с увреждания, проведена на 3 и 4 септември 2018 г. в гр. Женева. Така политиката ще продължи да се развива във всички направления, визирани в Конвенцията, с оглед гарантиране на правата на хората с увреждания.

Предприети бяха действия за изпълнение на хоризонталното условие „Въвеждане и прилагане на Конвенцията на ООН за правата на хората с увреждания в съответствие с Решение 2010/48/ЕО на Съвета“ за осигуряване на финансиране по Европейските структурни и инвестиционни фондове през следващия програмен период, чрез разработването, съответно приемането на нова стратегия за хората с увреждания, въвеждането на информационна система за хората с увреждания, механизъм за извършване на мониторинг по прилагане на изискванията на Конвенцията и др.

Осъществено бе участие и текущ информационен обмен в рамките Групата на високо ниво по правата на хората с увреждания към Европейската комисия.

Във връзка с предстоящото транспониране на Директива (ЕС) 2019/882 на Европейския парламент и на Съвета от 17 април 2019 година за изискванията за достъпност на продукти и услуги – Европейски акт за достъпност (ЕАД), със заповед на министъра на труда и социалната политика бе създадена междуведомствена работна група, която да изпълнява задачи, свързани с цялостната подготовка на националния процес по транспониране на ЕАД, като изготви Концепция, въз основа на която да бъде приет подход за транспониране на ЕАД в националното законодателство, и разработи проект на План за действие за реализиране на процеса по транспониране. Осигурено бе участие на отговорни членове с професионална експертиза в съответната разглеждана област на 6 ad hoc срещи между националните лица за контакт за транспониране на Директивата и представители на Европейската комисия.

От юли 2020 г. Световната банка в сътрудничество с Генерална дирекция „Подкрепа на структурните реформи“ (DG REFORM) на Европейската комисия предоставя техническа помощ по искане на Министерството на труда и социалната политика по Програмата на Европейския съюз за подкрепа на структурните реформи. Основните цели на проекта за техническо съдействие се изразяват в две основни направления: (1) укрепване и по-нататъшно развитие на социалната система в подкрепа на хората с увреждания, в частност подобряване на инструментариума на извършване на индивидуална функционална комплексна оценка на потребностите на хората с увреждания и свързаните с нея административни процедури, следвайки утвърдените и наложени стандарти в областта; (2) предоставяне на експертни препоръки чрез разработването на предложение за създаване на институционална и управленската структура на новата Държавна агенция за хората с увреждания към Министерския съвет. В тази връзка екипът на Световна банка анализира настоящата система за оценка на уврежданията в България. Този преглед е базисен за проекта и резул-

татите от него ще поставят основата за разработването на нов модел за оценка на функционалните способности и потребности от подкрепа на хората с увреждания, съобразно отправеното искане от страна на МТСП.

Хоризонтална политика „Разгръщане и развитие на високо скоростен широколентов достъп“

През м. август 2020 г. Министерството на транспорта, информационните технологии и съобщенията (МТИТС) прие Актуализиран план за широколентова инфраструктура за достъп от следващо поколение „Свързана България“. Актуализираният план очертава стъпките за осигуряване на цифрова инфраструктура за предоставяне на разнообразни услуги. Мерките предвиждат подобряване на достъпа до високоскоростен интернет в по-слабо населените региони и развитие на високоскоростния мобилен интернет в страната. Като основни приоритетни области в плана са включени: 1. Свръхвисокоскоростна инфраструктура – създаване на условия за разгръщане на мрежи с много голям капацитет; 2. Широколентова инфраструктура – ускорено изграждане на широколентова инфраструктура, вкл. за нуждите на държавната администрация; 3. Ефективно използване на радиочестотния спектър – създаване на условия за изграждане на мрежи от ново поколение; 4. Подобряване на покритието в населени места, разположени в периферни, слабо населени и селски райони; 5. Насърчаване на използването на цифрови технологии чрез осигуряване на безплатен достъп до интернет; 6. Сигурност на мрежите.

МТИТС ежегодно изготвя и публикува информация относно предлагането на широколентов достъп до интернет на територията на страната. При създаването на базата данни се взимат предвид целите на Програмата в областта на цифровите технологии и стратегическата цел на Стратегия за европейско Гигабит общество: до 2025 всички европейски домакинства в градски и селски райони да имат достъп до интернет свързаност, предлагаща скорост на сваляне поне 100 Mbps, с възможност за надграждане до гигабитови скорости.

С решение на Министерския съвет № 556 от 6 август 2020 г. е приета Актуализирана политика в областта на електронните съобщения на Република България 2019–2022 г. Политиката в областта на електронните съобщения очертава визията, целите и насоките за развитието на електронните съобщения. Тя отчита натрупаната практика в процеса на изпълнение на настоящата политика и прилагането на действащото законодателство и отразява тенденциите в бъдещите политики на Европейския съюз (ЕС), като включва конкретни цели и мерки за осъвременяване на правната рамка във връзка с въвеждането на Директива 2018/1972/ЕС (Европейски кодекс за електронни съобщения). Една от основните мерки за постигане на целта на политиката е подготовка и преход към Гигабитовото общество, чрез насърчаването на свързаността и достъпа до мрежи с много голям капацитет (фиксирани, мобилни и безжични мрежи), разгръщането на точки за безжичен достъп с малък обхват, както и тяхното използване от страна на всички граждани и стопански субекти.

През м. февруари 2018 г. е приет Закон за електронните съобщителни мрежи и физическа инфраструктура (ЗЕСМФИ), транспониращ Директива 2014/61/ЕС. Приети са подзаконовите актове към него: Наредба за форматите на данните и за условията и реда за предоставяне на достъп до информацията в Единната информационна точка; Наредба за правилата и нормите за проектиране, разполагане и демонтаж на електронни съобщителни мрежи; Наредба № 21 за съдържанието, условията и реда за създаване и поддържане на специализирани карти и регистри за електронни съобщителни мрежи, съоръжения и свързаната с тях физическа инфраструктура; Наредба № 6 за сервитутите, които възникват в полза на операторите на електронни съобщителни мрежи по Закона за електронните съобщителни мрежи и физическа инфраструктура; Методика за начина за разпределяне на разходите при определяне на цени за предоставяне на достъп до и съвместно ползване на физическа инфраструктура и право на преминаване по ЗЕСМФИ. Предстои приемането на Тарифа за таксите, събирани от МТИТС при предоставяне на информация от Единната информационна точка (ЕИТ).

През 2019 г. МТИТС успешно приключи изпълнението на проект „Изграждане на ГИС базирана електронна платформа „Единна информационна точка“ и в средата на годината платформата бе пусната в реална експлоатация. ЕИТ интегрира данни за цялата техническа инфраструктура на страната – съобщителни, ВиК, газови, пътни, железопътни и електрически мрежи, пренос на топлинна енергия, улично осветление и др. С платформата се осигурява информация и координация на дейностите по разполагането на електронни съобщителни мрежи между различните мрежови оператори. Това е предпоставка за намаляване на разходите по изграждането и ползването на инфраструктура и ефективност на дейностите на мрежовите оператори, чрез споделяне на разходите, съвместяване на административни процедури, свързани със строежите и експлоатацията, икономия на ресурси, включително човешки, финансови и времеви. Широкото внедряване и използване на мрежи с много голям капацитет ще позволи въвеждането на нови продукти, услуги и приложения в полза на цялостното развитие на цифровия единен пазар.

В Съвета по националния радиочестотен спектър към Министерския съвет бе разработена и приета от МС „Актуализирана държавната политика по планиране и разпределение на радиочестотния спектър“ и бе актуализиран Националният план за разпределение на радиочестотния спектър.

През 2020 г. МТИТС инициира извършването на преглед и анализ на електронните съобщителни мрежи, собственост на изпълнителната власт и публичните предприятия. Извършеният преглед и анализ сочи, че за нуждите на държавната администрация са изградени 8 хиляди километра оптична инфраструктура, като е осигурена свързаност за над 100 общински центъра. Мерките акцентират върху задължението на изпълнителната власт и публичните предприятия да изпълняват законовите си задължения и да подават информация за планираните или текущи дейности по разполагане на мрежова инфраструктура в Единната информационна точка, поддържана от МТИТС. Също така институциите, които управляват оперативни програми, трябва да предвидят изискване при изготвянето на инвестиционни проекти, да бъде включено изграждането на защитни тръби и кабелни шахти в подземна инфраструктура, които могат да се използват от всички мрежови оператори. При проекти с финансиране от бюджета задължително трябва да се предвиди полагане на съоръжения, които да се използват при разполагането на електронни съобщителни мрежи. С Протокол № 74 от заседанието на Министерския съвет на 22 декември 2020 г. са приети Доклад за извършения преглед и анализ на наличността и капацитета на електронни съобщителни мрежи, управлявани от органи на изпълнителната власт и публични предприятия.

2.2. Ангажирани финансови ресурси

Таблицата по-долу предоставя обобщена информация за използваните финансови ресурси за изпълнението на НПР: България 2020 в периода 2013–2020 г. на база на информацията, подадена от водещите ведомства за изпълняваните мерки.

Таблица 5. Използвани финансови ресурси през периода 2013–2020 г., млн. лв.

Приоритети	2013	2014	2015	2016	2017	2018	2019	2020	Общо
Приоритет 1. „Подобряване на достъпа и повишаване на качеството на образованието и обучението и качествените характеристики на работната сила“	**354.5**	**545.6**	**816.4**	**981.1**	**1141.0**	**1550.7**	**1151.3**	**830.4**	**7370.9**
Подприоритет 1.1 „Осигуряване на достъпно и качествено образование за развитие на личността чрез осъвременяване на системата на образование и осигуряване на нейната адаптивност спрямо потребностите на пазара на труда“	295.4	422.2	589.2	631.2	739.9	781.3	802.5	542.3	4803.9
Подприоритет 1.2 „Подобряване на качествените характеристики на работната сила“	19.2	67.3	150.3	156.3	150.9	169.5	142.4	89.8	945.7
Подприоритет 1.3 „Повишаване качеството и ефективността на научните изследвания“	5.6	9.2	7.7	29.1	46.7	436.7	58.7	64.5	658.2
Подприоритет 1.4. „Повишаване качеството и ефективността на здравните услуги“	33.3	45.7	67.7	113.6	143.9	97.6	86.1	72.0	659.9
Подприоритет 1.5. „Развитие на културата и изкуствата. културните и творческите индустрии. разширяване достъпа до изкуство и повишаване на културата на населението“	1.1	1.2	1.5	3.0	3.4	2.5	0.0	0.0	12.6
Подприоритет 1.6. „Развитие на спорта и повишаване на физическата култура на населението“	0.0	0.0	0.0	47.9	56.2	63.1	61.6	61.9	290.7
Приоритет 2. „Намаляване на бедността и насърчаване на социалното включване“	**1023.5**	**995.8**	**1220.9**	**1196.5**	**1259.0**	**1382.2**	**1353.2**	**1331.7**	**9762.8**
Подприоритет 2.1. „Осигуряване на възможности за заетост и за повишаване на доходите от труд“	212.5	210.3	274.6	192.3	230.8	273.5	244.4	219.1	1857.7
Подприоритет 2.2. „Осигуряване на устойчиви. качествени и достъпни междусекторни услуги с цел превенция на социалното изключване“	14.3	23.7	9.0	67.0	85.9	188.4	188.5	178.1	754.7
Подприоритет 2.3. „Осигуряване на устойчивост и адекватност на социалните плащания“	796.8	761.7	937.3	937.3	942.3	920.3	920.3	934.5	7150.4
Приоритет 3. „Постигане на устойчиво интегрирано регионално развитие и използване на местния потенциал “	**1674.8**	**2650.4**	**2724.6**	**2268.1**	**2250.2**	**2305.9**	**2285.6**	**2254.6**	**18414.2**
Подприоритет 3.1. „Усъвършенстване и интегриране на националната система за планиране и управление на регионалното развитие и системата за пространствено планиране“	15.1	19.0	18.4	37.8	38.9	39.1	43.2	42.1	253.6
Подприоритет 3.2. „Стимулиране развитието на градовете и подобряване на интеграцията на българските региони в национален и международен план“	406.6	639.4	636.3	241.3	241.3	234.6	234.6	234.6	2868.7
Подприоритет 3.3. „Подкрепа за развитието на изоставащите и подобряване на качеството на живот в селските региони“	0.0	170.4	170.4	170.4	170.4	214.7	214.7	214.7	1325.8
Подприоритет 3.4. „Подкрепа за ефективно и устойчиво усвояване на туристическия потенциал на регионите и развитие на културните и креативни индустрии в регионите“	48.1	103.5	103.5	94.3	55.4	55.4	55.4	55.4	571.0
Подприоритет 3.5. „Създаване на условия за опазване и подобряване на околната среда в регионите. адаптиране към настъпващите климатични промени	1204.9	1361.0	1438.9	1367.3	1387.0	1404.9	1380.5	1350.6	10895.0

Приоритети	2013	2014	2015	2016	2017	2018	2019	2020	Общо
и постигане на устойчиво и ефективно използване на природните ресурси“									
Подприоритет 3.6. „Засилване на териториалната кохезия чрез развитие и разширяване на трансграничното, между-регионалното и транснационалното сътрудничество“	0.0	357.2	357.2	357.2	357.2	357.2	357.2	357.2	2500.2
Приоритет 4. „Развитие на аграрния отрасъл за осигуряване на хранителна сигурност и за производство на продукти с висока добавена стойност при устойчиво управление на природните ресурси“	**1829.2**	**2034.5**	**3124.0**	**2230.6**	**2479.8**	**2494.2**	**2502.2**	**2488.1**	**19182.5**
Подприоритет 4.1. „Балансирано секторно и структурно развитие на аграрния отрасъл“	128.7	173.2	396.0	477.1	475.1	497.7	490.1	448.4	3086.4
Подприоритет 4.2. „Модернизирани и технологично обновени стопанства и инфраструктура в отрасъла. Развитие и ускорено въвеждане на иновациите в земеделската практика“	175.1	160.7	264.6	0.0	135.5	168.2	162.2	162.5	1228.8
Подприоритет 4.3. „По-висока професионална квалификация и информираност на земеделските производители“	7.3	6.4	12.1	3.3	3.5	4.0	4.0	16.2	56.8
Подприоритет 4.4. „Земеделското производство – привлекателен бизнес, осигуряващ стабилни и справедливи доходи на заетите в него“	1039.6	1210.2	1369.2	933.0	1086.4	1064.4	1053.1	1033.4	8789.3
Подприоритет 4.5. „Устойчиво използване и управление на природните ресурси“	358.9	372.7	909.7	641.8	628.1	629.0	629.9	675.8	4845.7
Подприоритет 4.6. „Конкурентоспособен рибарски сектор. осигуряващ устойчиво управление на рибарството и аквакултурите“	28.1	28.0	35.9	40.0	33.5	18.5	17.7	17.7	219.5
Подприоритет 4.7. „Високо ниво на защита на човешкото здраве и интересите на потребителите по отношение на храните чрез прилагането на интегриран подход на контрол по цялата хранителна верига“	91.5	83.3	136.5	135.3	117.7	112.4	145.2	134.0	956.0
Приоритет 5. „Подкрепа на иновационните и инвестиционни дейности за повишаване на конкурентоспособността на икономиката“	**31.8**	**43.6**	**104.8**	**126.2**	**130.2**	**154.0**	**146.5**	**153.7**	**890.7**
Подприоритет 5.1. „Създаване на благоприятна институционална среда “	2.2	2.2	2.2	2.2	2.7	2.7	2.7	2.7	19.4
Подприоритет 5.2. „Повишаване качеството и ефективността на научните изследвания и иновациите“	21.2	21.1	55.2	66.4	76.0	77.0	77.0	77.0	470.9
Подприоритет 5.3. „Подкрепа на високотехнологичните производства и услуги“	0.0	0.0	2.5	3.0	11.6	19.7	11.6	11.6	60.1
Подприоритет 5.4. „Подкрепа на сектор Туризъм“	0.4	0.0	0.0	0.0	8.3	14.0	14.9	18.1	55.6
Подприоритет 5.5. „Повишаване на конкурентоспособността и жизнеспособността на МСП“	8.0	20.4	44.9	54.6	31.6	40.7	40.3	44.3	284.7
Приоритет 6. „Укрепване на институционалната среда за по-висока ефективност на публичните услуги за гражданите и бизнеса“	**14.3**	**26.5**	**27.5**	**30.2**	**31.9**	**45.5**	**42.2**	**30.6**	**248.6**
Подприоритет 6.1. „Подобряване на институционалната среда“	0.0	2.6	2.8	3.2	3.1	3.0	3.0	2.8	20.4
Подприоритет 6.2. „Администрация на знанието“	3.7	5.8	5.8	7.0	7.0	7.1	4.8	3.7	44.8
Подприоритет 6.3. „Администрация. ориентирана към постигане на резултати“	0.0	0.0	0.0	0.4	0.4	0.4	0.4	0.0	1.7
Подприоритет 6.4. „Администрация. ориентирана към потребителите“	10.6	18.2	18.8	19.4	21.2	34.7	33.9	24.1	180.9
Подприоритет 6.5. „Администрация. прилагаща принципите на открито управление“	0.0	0.0	0.1	0.1	0.3	0.3	0.1	0.0	0.8

Приоритети	2013	2014	2015	2016	2017	2018	2019	2020	Общо
Приоритет 7. „Енергийна сигурност и повишаване на ресурсната ефективност“	**28.0**	**77.4**	**82.4**	**81.8**	**78.6**	**77.2**	**77.2**	**53.2**	**502.7**
Подприоритет 7.1. „Гарантиране на енергийната сигурност на страната“	0.0	35.2	35.4	35.4	35.4	35.4	35.4	39.1	212.4
Подприоритет 7.2. „Повишаване на енергийната ефективност“	27.8	27.8	27.8	27.8	27.8	27.8	27.8	0.0	194.6
Подприоритет 7.3. „Достигане на 16% дял на енергията от възобновяеми източници в брутното крайно потребление на енергия до 2020 г.“	0.0	0.0	0.0	0.0	0.0	0.0	0.0	0.0	0.0
Подприоритет 7.4. „Създаване на интегриран вътрешен пазар на енергия“	0.0	0.0	0.0	0.0	0.0	0.0	0.0	0.0	0.0
Подприоритет 7.5. „Повишаване на ефективността на използване на ресурсите“	0.2	14.4	19.1	18.6	15.4	14.0	14.0	14.0	95.7
Приоритет 8. „Подобряване на транспортната свързаност и достъпа до пазари“	**694.0**	**722.7**	**1182.0**	**812.5**	**820.1**	**1007.0**	**1539.1**	**1559.0**	**8336.4**
Подприоритет 8.1. „Изграждане на устойчива железопътна транспортна система чрез реформиране на сектора“	220.0	221.3	230.0	465.0	465.0	490.1	491.1	491.1	3073.5
Подприоритет 8.2. „Ефективно поддържане. модернизация и развитие на транспортната инфраструктура. Интегриране на българската транспортна система в европейската“	392.8	411.5	901.1	169.6	231.0	306.9	882.2	1004.8	4299.9
Подприоритет 8.3. „Постигане на висока степен на безопасност и сигурност на транспорта“	0.0	0.0	0.0	1.2	1.2	0.2	0.0	0.0	2.5
Подприоритет 8.4. „Ограничаване негативното въздействие на транспорта върху околната среда и здравето на хората“	0.0	0.0	0.0	1.2	1.2	0.2	0.0	0.0	2.5
Подприоритет 8.5. „Устойчиво развитие на масовия обществен транспорт“	81.3	90.0	51.0	175.6	121.8	209.7	165.7	63.1	958.1
Хоризонтални политики	**497.8**	**119.5**	**114.7**	**120.7**	**450.8**	**627.8**	**787.0**	**437.0**	**2718.3**
Хоризонтална политика „Повишаване на адекватността и устойчивостта на пенсионната система с цел подобряване качеството на живот и осигуряване на достойно стареене“	497.8	119.5	114.7	120.0	121.0	298.0	457.8	437.0	1728.8
Хоризонтална политика „Балансирано демографско развитие на населението“	0.0	0.0	0.0	0.0	0.0	0.0	0.0	0.0	0.0
Хоризонтална политика „Създаване на условия за осигуряване на равнопоставеността на половете с цел активното им включване и участие във всички сфери на обществения живот“	0.0	0.0	0.0	0.0	329.2	329.2	329.2	0.0	987.5
Хоризонтална политика „Осигуряване на равни възможности за хората с увреждания с цел насърчаване на тяхното пълноценно социално включване“	0.0	0.0	0.0	0.0	0.0	0.0	0.0	0.0	0.0
Хоризонтална политика „Разгръщане и развитие на високоскоростен широколентов достъп“	0.0	0.0	0.0	0.7	0.7	0.7	0.0	0.0	2.0

Източник: МФ, водещи ведомства по приоритети

2.3. Окончателна оценка на въздействието от изпълнението на НПР: България 2020

В таблицата по-долу е представена окончателна оценка на наблюдаваните ефекти от направените инвестиции за периода 2013–2020 г. За изчислението им е използван макроиконометричният модел СИБИЛА[10]. Оценявани са ефекти[11], дефинирани като промени в нивата на основни макроикономически показатели с хоризонт края на 2020 г. Следва да се има предвид, че настоящата симулация показва само краткосрочните и средносрочните ефекти (предимно преките въздействия) от реализираните инвестиционни намерения на правителството, като в по-дългосрочен план ще се проявят и косвените ефекти върху икономиката на страната.

Таблица 6. Ефекти от изпълнението на инвестиционните разходи

Макроикономически показатели	Ефект към 2020 г.
БВП	19.6%
Износ на стоки и услуги	27.4%
Внос на стоки и услуги	43.3%
Текуща сметка, % от БВП	-6.7 п.п.
Частно потребление	15.5%
Частни инвестиции	70.8%
Заетост (15-64 г.), хил.	11.6%
Коефициент на безработица (15-64 г.)	-7.0 п.п.
Инфлация по ХИПЦ	0.6%
Бюджетен баланс, % от БВП	2.6 п.п.

Източник: МФ, СИБИЛА

Общият ефект върху добавената в икономиката стойност от реализираните инвестиции е подчертано положителен, като се изразява в кумулативно нарастване от 19.6% на БВП към края на 2020 г. над базисния сценарий при липса на инвестиционни разходи. Това се дължи основно на положителните ефекти от правителствените разходи върху производството в страната, а оттам и върху индуцираните промени в частното потребление и инвестиции. Частното потребление е с 15.5% по-високо спрямо сценария без инвестиционни разходи на правителството, а кумулативният ръст

[10] Simulation model of Bulgaria's Investment in Long-term Advance – SIBILA.

[11] Цялостните ефекти от изпълнението на НПР: България 2020 върху икономиката са получени като разлика между два сценария – хипотетичен базисен сценарий, в който е симулирано развитието на икономиката без направените интервенции, и алтернативен сценарий, който отчита изпълнението на инвестиционните разходи в реално наблюдаваните срокове (така, както са указани от съответните водещи ведомства).

на частните инвестиции възлиза на 70.8% към края на 2020 г. Инфлацията се е ускорила с 0.6% спрямо базисния сценарий.

В резултат на осъществените интервенции, към края на 2020 г. се наблюдава положителна промяна по отношение на заетостта (увеличение с 11.6% над базисния сценарий) и коефициента на безработица (намаление със 7.0 п.п.).

Според направената симулация фискалната позиция на страната се е подобрила с 2.6 п.п. спрямо базисния сценарий в резултат на изпълнението на инвестиционната програма на правителството. Като цяло общият ефект за разглеждания период е комбинация от няколко противоположни по посока влияния – от една страна пряко увеличаване на разходите на правителството (с размера на направените инвестиционни разходи), а от друга – генериране на по-високи бюджетни приходи в резултат на подобрената конюнктура и нарасналата данъчна база. В краткосрочен план се проявява преобладаващо ефектът, свързан с нарастване на правителствените разходи, които влошават временно бюджетния баланс, но в средносрочен и дългосрочен план се засилва влиянието на другия споменат процес и цялостният ефект от направените инвестиции върху държавните финанси става положителен.

Търговското салдо на страната също е повлияно от правителствената инвестиционна политика, като в краткосрочен и средносрочен план се наблюдава по-бързо нарастване на вноса (43.3%) спрямо темпа на нарастване на износа (27.4%). Това е свързано с по-високия растеж на доходите и нарасналото производство в страната в резултат на реализираните инвестиции, което е силно зависимо от внос на суровини. Поради тази причина нетният ефект върху текущата сметка на страната е отрицателен и се изразява във влошаване с 6.7 п.п. от БВП спрямо базисния сценарий. Следва да се отбележи, че се наблюдава намаляване на стойността на отрицателния ефект, като очакванията са в дългосрочен план да намалява допълнително в резултат на подобрените конкурентни позиции на икономиката.

3. ОПЕРАТИВНА СТРАТЕГИЯ ЗА ИЗПЪЛНЕНИЕТО НА НПР БЪЛГАРИЯ 2030 ЗА ПЕРИОДА 2022–2024 Г.

3.1. План за действие за изпълнението на НПР БЪЛГАРИЯ 2030 за периода 2022–2024 г.

Матрицата с мерки по приоритети на Националната програма за развитие БЪЛГАРИЯ 2030, които ще се изпълняват в периода 2022–2024 г., е представена в Приложение 1. С оглед осигуряване на непрекъснатост на процеса по проследяване на изпълнението на мерките, в първия тригодишен план за действие за изпълнението на НПР БЪЛГАРИЯ 2030 са включени и мерки, които са стартирали, изпълнявани или приключили през 2021 г.

3.2. Предварителна оценка на въздействието от изпълнението на мерките, заложени в Плана за действие за изпълнението на НПР БЪЛГАРИЯ 2030 за периода 2022–2024 г.

В настоящата част е представена предварителна оценка на макроикономическите ефекти от изпълнението на мерките, включени в Плана за действие за периода 2022–2024 г. За целта е използван моделът СИБИЛА 2.0 (Simulation of Bulgaria's Investment in Long-term Advance 2.0). В методологичен аспект оценката се основава на приетия в НПР БЪЛГАРИЯ 2030 подход[12], при който оценяваните ефекти по основните макроикономически показатели отразяват допълнителното въздействие на заложените инвестиции в БЪЛГАРИЯ 2030, в случая за периода 2022–2024 г., спрямо сценарий, в който политиката за публичните инвестиции остава непроменена. За изчислението на този инкрементален ефект заложените финансови ресурси в Плана за действие за периода 2022–2024 г. са коригирани с исторически обособилите се като традиционно изпълнявани от публичните органи политики (виж таблица 7 по-долу). В допълнение, за осигуряването на функционална съвместимост със заложените параметри в иконометричния модел оценяваните финансови параметри са трансформирани по постоянни цени с дефлатора на БВП.

Ефектите[13] от изпълнението на мерките в Плана за действие върху икономиката са получени като разлика между два сценария – базисен сценарий (сценарий 0), в който е симулирано развитието на икономиката при непроменени публични политики и хипотетичен алтернативен сценарий (сценарий 1), който отчита изпълнението на мерките в предвидените в плана за действие срокове и с посочените като осигурени за целта средства.

[12] Методологични бележки са указани в приетата с Протокол № 67 на Министерския съвет от 02.12.2020 г. Национална програма за развитие БЪЛГАРИЯ 2030, стр. 121

[13] Оценени към 2024 г.

Таблица 7. Входни данни в модела СИБИЛА 2.0 за планираните мерки в периода 2022-2024 г.

Година	Необходими общи номинални ресурси за изпълнение на Плана за действие, в млн. лв.	Необходими инкрементални ресурси за изпълнение на Плана за действие по константни цени от 2010 г., в млн. лв.	Осигурени общи номинални ресурси за изпълнение на Плана за действие, в млн. лв.	Осигурени инкрементални ресурси за изпълнение на Плана за действие по константни цени от 2010 г., в млн. лв.
2022	15,429.3	2,729.6	12,159.9	2,151.2
2023	18,297.5	3,237.0	11,759.9	2,080.4
2024	19,257.9	3,406.9	12,240.9	2,165.5

Източник: Министерство на финансите

С оглед на демонстриране на пропуснати ползи е предложен още един алтернативен сценарий (сценарий 2), в който се илюстрира как би изглеждала икономиката при положение, че се осигурят всички средства, посочени от ведомствата като необходими за пълната реализация на мерките. Следва да се отбележи, че направените симулации нямат за цел да оценят адекватността на разпределението на тези средства в различните ключови области и сфери. В този смисъл, оценените потенциални ефекти от пълното усвояване на средствата не представляват непременно максималните ползи, които страната би могла да извлече от посочените средства. Тук трябва да се направи и уговорката, че настоящият анализ не е приложим за оценка на ефектите от отделните приоритети и няма за цел да определи степента на усвояване на средствата, която не води до неблагоприятни последствия в макроикономически план (т.нар. „macroeconomic absorption capacity") – прегряване на икономиката, ускоряване на инфлацията, натиск за увеличаване на заплатите и т.н.

Пазар на труда, производителност и доходи

В резултат на планираните интервенции през разглеждания период се наблюдава положителна промяна по отношение на икономическата активност на трудоспособното население, коефициентите на заетост и безработица. Това се дължи както на преки ефекти от вливането на средствата в икономиката (откриване на работни места), така и на косвени ефекти (намирайки изражение в повишаване на качеството на заетите и работната сила като цяло). Последните се проявяват и в допълнително увеличаване на производителността на труда. Същевременно, по-високата заетост и редуцирана безработица позволяват ускоряване на растежа на доходите.

Симулациите показват ефект по отношение на заетостта в размер на 7.1% в резултат на изпълнените през 2022–2024г. мерки. От друга страна, при пълната реализация на мерките, т.е. при осигуряване на всички необходими средства, броят на заетите би ускорил своя растеж до 8.6%. Следва да се има предвид, че голяма част от реализираните през периода мерки се отразяват директно върху заетостта, като техният ефект в краткосрочен план е по-голям.

За разлика от наблюдаваните предимно преки ефекти върху заетостта, работната сила и безработицата, позитивното влияние върху производителността на труда е предимно косвено. Повишаването на качествените характеристики на човешкия капитал рефлектира в повишаване на общата факторна производителност и дълготрайно нарастване на производителността на труда в икономиката.

Фискална позиция

Според направената симулация фискалната позиция на страната умерено би се влошила в резултат на изпълнението на плана за действие. Като цяло, обаче, общият ефект не е значителен, тъй като е комбинация от няколко противоположни по посока влияния. От една страна, осъществяването на мерките увеличава разходите на правителството в абсолютен и относителен (в %

от БВП) план. Същевременно обаче част от правителствените разходи намаляват в относително изражение (например заради позитивните промени на пазара на труда), а в резултат на по-високите доходи и по-добрата конюнктура се наблюдава процес на увеличаване на приходите на бюджета. Най-ярко изразен ефект, в посока на влошаване на фискалната позиция, се наблюдава при капиталовите разходи на правителството. Когато обаче ефектът от по-високите инвестиции се комбинира с по-бързо нарастващите спестявания на правителството, нетният ефект би бил положителен в по-дългосрочен аспект.

Към 2024 г. бюджетното салдо, като процент от БВП би се наламило с 0.4 п.п. при реализация на плана за действие на база осигурено финансиране, а ефектът би достигнал до -0.9 п.п. при пълна реализация на предвидените мерки (осигуряване на необходимото финансиране).

БВП, цени и външен сектор

През разглеждания период, характеризиращ се с висока несигурност на международната среда, се очаква производството и БВП на страната да нарастват, позволявайки постепенна реална конвергенция с ЕС. Изпълнението на планираните мерки би изиграло съществена роля в това отношение, като симулациите показват, че техният ефект върху БВП през 2024 г. би бил 3.8% (при реализация на плана за действие на база осигурено финансиране) или дори 4.8% (при пълна реализация на мерките). При това, позитивната роля, която те изиграват, е свързана както с увеличаването на количествената характеристика на наетите ресурси (труд, капитал), така и с подобряване на качествения им компонент. Повишаването на качествената характеристика на наетия трудов ресурс позволява увеличение на неговата производителност, а оттук и на общата факторна производителност. Последното резултира в позиционирането на икономиката на по-висока траектория на икономически растеж. Положителен ефект от инвестиционните разходи на правителството се очаква да бъде и ускоряването на растежа на частните инвестиции. Към края на 2024 г. частните инвестиции биха били с 10.3% повече при реализация на плана за действие на база осигурено финансиране, което се ускорява допълнително до 13.1% при реализиране на всички заложени в плана за действие интервенции. Засиленото вътрешно търсене се очаква да допринесе за умереното ускоряване на инфлацията с 1.5% спрямо базисния сценарий при реализация на плана за действие на база осигурено финансиране и с 1.6% при пълна реализация на мерките.

Симулациите потвърждават, че изпълнението на плана за действие би довело до нарастване на вноса. Това от една страна е свързано с по-високия растеж на доходите, а от друга произтича от нарасналото производство. Икономиката се характеризира с висока пределна склонност към внос, произтичаща както от ниската ѝ суровинна обезпеченост, така и от стремежа за повишаване на производствената ефективност, посредством внос на по-производителни и суровинноспестяващи оборудване и технологии. Същевременно, износът на стоки и нефакторни услуги също нараства спрямо базисния сценарий. Това произтича както от по-високото производство, така и от подобряването на конкурентните позиции на местните производители заради по-високата производителност на труда и ефективност на производствения процес. Съвкупният ефект от тези два противоположни по посока процеса е известно влошаване на салдото на външната търговия със стоки и нефакторни услуги в резултат на изпълнението на плана за действие.

Таблица 8. Ефекти от изпълнението на планираните мерки към 2024 г.

Макроикономически показатели	сценарий 1	сценарий 2
БВП	3.8%	4.8%
Износ на стоки и услуги	0.1%	0.3%
Текуща сметка, % от БВП	-3.5 п.п.	-5.3 п.п.
Заетост (15-64 г.) хил.	7.1%	8.6%
Безработица (15-64 г.) хил.	-25.9%	-29.6%

Инфлация по ХИПЦ	1.5%	1.6%
Бюджетен баланс, % от БВП	-0.4 п.п.	-1.0 п.п.

Източник: МФ, СИБИЛА 2.0

4. ПРИЛОЖЕНИЯ

Приложение 1:
Матрица с мерки за изпълнението на НПР БЪЛГАРИЯ 2030 за периода 2022–2024 г.

ПРИОРИТЕТ 1 „ОБРАЗОВАНИЕ И УМЕНИЯ“

№	Мярка Механизъм на въздействие	Междинна цел/етап	Статус	Начална дата	Крайна дата	Кратка информация за хода на изпълнение на мярката	Необходими финансови ресурси	Осигурени финансови ресурси	Тип разход	Източник на финанси-ране	Отговорни институции	Индика-тори за изпълне-ние	Начална стойност	Целева стойност	Идентифици-рани проб-леми/рискове
1	2	3	4	5	6	7	8	9	10	11	12	13	14	14	16
ПОДПРИОРИТЕТ 1.1 „ВКЛЮЧВАНЕ В ОБРАЗОВАНИЕ“															
— ОБЛАСТ НА ВЪЗДЕЙСТВИЕ 1.1.А „ОБХВАТ В СИСТЕМАТА НА ОБРАЗОВАНИЕТО“															
1	Осигуряване на издръжка на основните дейности по възпитание и обучение		В изпълне-ние	2021	2030	Мярката е с постоянен срок на изпълнение, като регу-лярно се осъществява изд-ръжката на дейностите по обучение, възпитание и со-циализация на деца/ученици в предучилищно и училищно образование и във висшето образование Включено е увеличение с 10% на средствата за изд-ръжка по стандарти поради инфлационни процеси	13 024 078 020 лв.	12 821 410 920 лв.	Изд-ръжка	Държавен бюджет, собствени приходи, ОП НОИР, Програма "Образова-ние"	МОН, ММС, МК, ДВУ, об-щини	Среден брой го-дини, пре-карани в образова-ние	11,4 го-дини	12 години	Риск от недос-тиг на финан-сови средства за обезпеча-ване на пла-щанията в системата; Риск от заба-вяне на из-пълнението на програ-мите, финан-сирани със средства от ЕС
2	Допълнителна подкрепа за включване на деца и уче-ници от уяз-вими групи, Ефективно приобщаване на деца/уче-ници със спе-циални обра-зователни потребности, с хронични за-болявания, с изявени дарби, деца в риск и от уяз-вими групи,		В изпълне-ние	2021	2027	Мярката е с постоянен срок на изпълнение и е насочена към създаване на условия за ефективно приобщаване на деца/ученици със специални образователни потребности, от уязвими групи, включи-телно роми, на търсещи или получили международна зак-рила и мигранти. Включва ефективно прилагане на ме-ханизма за обхват и осигуря-ване на мотивирани и добре подготвени образователни медиатори, социални работ-ници, помощници на учите-лите, както и ранен скрининг на потребностите и прила-гане на инструменти за	305 182 696 лв.	228 535 626 лв.	Изд-ръжка	Държавен бюджет, ОПНОИР 2014-2020, Програма "Образова-ние" 2021-2027	МОН, МК, общини	Дял на преждев-ременно напусна-лите об-разование и обуче-ние	0.128	0.11	Риск от отпа-дане от учи-лище в учили-щата с голям брой неизви-нени отсъст-вия на учени-ците. Осигуря-ване на ефек-тивност в под-помагането за разработване на училищни програми за работа с уче-ниците в риск

1	2	3	4	5	6	7	8	9	10	11	12	13	14	14	16
	включително роми, търсещи или получили международна закрила и мигранти					оценка на нуждите на учениците в риск от отпадане. Намаляване броя на подлежащите на образование лица необхванати в образователната система, за които има риск от преждевременно напускане на училище и детски градини, чрез засилване на взаимодействието и дейности по Механизма за съвместна работа на институциите по обхващане и включване в образователната система на деца и ученици в задължителна предучилищна и училищна възраст, създаден с ПМС № 100/08.06.2018 г. Включени са средства по операция 1 от ПО с период 2023-2027 по 3 483 313 лева на година									
		Подкрепа за включване на деца и ученици от уязвими групи, включително роми	В изпълнение	2021	2025	Добавени са 5% увеличение за приобщаващо образование на уязвими групи от 2023 до 2025 г.					МОН, МК, общини				
		Подкрепа за включване на деца и ученици със специални образователни потребности, с хронични заболявания	В изпълнение	2021	2025	Мярката е с постоянен срок на изпълнение, като регулярно се осъществява подкрепа на деца и ученици със СОП, интегрирани за обучение в общообразователни училища. Тя е насочена към създаване на условия за ефективно приобщаване на деца/ученици със специални образователни потребности					МОН, МК, общини				
		Подкрепа на образователните медиатори и социалните работници	В изпълнение	2021	2025	Добавени са 10 млн. лв. за образователни медиатори през 2022 г. и по 20 млн. лв. за 2023 - 2025 г.					МОН, общини				
		Подкрепа за включване на търсещи	В изпълнение	2021	2025	Мярката е с постоянен срок на изпълнение, като регулярно се осъществяват дейности за включване в образование и обучение на търсещи					МОН, ДАБЧ, общини				

1	2	3	4	5	6	7	8	9	10	11	12	13	14	14	16
		или получили международна закрила и мигранти				или получили международна закрила и мигранти									
3	Осигуряване на условия за равен достъп до образование и обучение; Компенсиране на пропуските на учениците, които не постигат очакваните резултати от обучението		В изпълнение	2021	2027	Мярката е с постоянен срок на изпълнение и включва създаване на условия за равен достъп до предучилищно и училищно образование чрез осигуряване на безплатен транспорт, познавателни книжки, учебници и учебни помагала за безвъзмездно ползване, целодневна организация на учебния ден, общежития, подпомагане на храненето, стипендии и други. Проучване на възможностите за предоставяне на безплатни учебници до 12 клас по общообразователните предмети. Допълнително обучение през летните месеци; Освобождаване от такси на студентите от приоритетни професионални направления и защитени специалности. Отпускане на стипендии на студентите, обучаващи се в приоритетни професионални направления. Преглед и при необходимост усъвършенстване на нормативната база по отношение възможностите за полагане на труд от студентите по съответната специалност и включването им в научни изследвания. Подпомагане на равния достъп до образование чрез стипендии за ученици и студенти с нисък социално икономически статус. С оглед на приобщаването на различни групи студенти с нисък социално икономически статус, насърчаване на квалифицирането на техни представители в ключови професии като лекарската и учителската. Увеличение на размера на стипендиите на докторантите. Осигуряване на достъп до настаняване в	3 433 997 769 лв.	2 348 219 552 лв.	Издръжка	Държавен бюджет, ОПНОИР 2014-2020,Програма "Образование" 2021-2027	МОН, общини	Процент на отпадане от началното училище (% от кохортата на началното училище)	0.06	0.05	Риск от недостиг на финансиране. Риск от отпадане от образователната система.

1	2	3	4	5	6	7	8	9	10	11	12	13	14	14	16
						студентски общежития. Анализ на системата за студентско кредитиране и оптимизирането ѝ. Включени са средства за увеличаване от 1 лв. на 3 лв. на средствата за подпомагане на храненето на децата от подготвителните групи и за учениците от 1- 4 клас от 2022 до 2025 г. Включени са средства за компенсиране нарастването на цените на горивата – 20 % (транспорт на ученици) от 2023 до 2025 г. Включени са средства по операция 3 от ПО от 2023 до 2027 по 40 299 376 лева на година										
— ОБЛАСТ НА ВЪЗДЕЙСТВИЕ 1.1.Б „ПОДКРЕПА ЗА ПЪЛНОЦЕННО УЧАСТИЕ В ОБРАЗОВАТЕЛНИЯ ПРОЦЕС“															
1	Разширяване на включването на деца от ранна детска възраст в образование		В изпълнение	2021	2030	Мярката е нормативно регламентирана и включва създаване на условия за по-ранно обхващане и осигуряване приобщаваща среда на децата в интегрирани форми на образование и грижи в ранна детска възраст с цел развиване на познавателни и социално-емоционални умения. Премахване на таксите за посещение на детски градини и ясли, Осигуряване на достъпа до ОГРДВ за всяко дете чрез разширяване на мрежата от детски градини и ясли. Апробиране и прилагане на Национална рамка за качество в областта на образованието и грижите в ранна детска възраст (ОГРДВ) и подготовка на съответстващи нормативни промени. Увеличение на норматива издръжка на дете в ДГ (650 лв.) – за компенсиране на ръста на хранителните продукти и на увеличението на цените на ел. Енергия, отопление, вода и външни услуги- нов норматив- 1024 лв.) – за 2022 г., считано от 01.07.2022 г. - 42 262 000 лв.; за 2023 и следващи години - 115 885	2 484 403 920 лв.	1 862 022 300 лв.	Издръжка	Държавен бюджет, ОП НОИР, Програма "Образование"	МОН, общини	Нетен коефициент на децата от 3 г. до постъпването им в първи клас, включени в организирани групи за ранно детско развитие	0.799	0.83	Обхващането на децата в задължителна предучилищна възраст в предучилищното образование се затруднява от липса на мотивация от страна на родители със слабо отношение към образованието и нисък социален статус да запишат децата си в подготвителна група; Риск от забавяне на изпълнението на програмите, финансирани със средства от ЕС.

1	2	3	4	5	6	7	8	9	10	11	12	13	14	14	16
						900 лв. Увеличение на средствата за финансиране на задължителната предучиищна подготовка на 4 - годишните деца и за компенсация на неприетите деца в ДГ –за 2023 г. и следващите години - 10 356 800 лв. Включени са средства по операция 2 от ПО за периода 2024 до 2028 г. по 28 107 778 лева на година										
2	Ресурсно подпомагане на деца и ученици, интегрирани в детски градини и училища		В изпълнение	2021	2026	Мярката е с постоянен срок на изпълнение. Тя е нормативно регламентирана и включва предоставяне на средства от държавния бюджет за изпълнение на дейностите за ресурсно подпомагане на деца и ученици със специални образователни потребности - допълнителна индивидуална подкрепа за справяне с учебния материал. Включени са средства по операции 4, 6 и 7 от ПО за периода 2024-2026 с общ бюджет 106 073 987 по 35 357 996 лева на година	643 100 188 лв.	537 026 200 лв.	Издръжка	Държавен бюджет, ОПНОИР 2014-2020, Програма "Образование" 2021-2027	МОН	Брой деца/ученици на ресурсно подпомагане; Брой ресурсни учители	355 ресурсни учители към 2020г. 7000 Деца и ученици със СОП с осигурено ресурсно подпомагане от специалисти	420 ресурсни учители, 7500 Деца и ученици със СОП с осигурено ресурсно подпомагане от специалисти	Недостиг на финансови средства за обезпечаване плащанията в системата.
3	Взаимодействие с родителите и превръщането им в активни партньори в образователния процес		В изпълнение	2021	2025	Задълбочаване на партньорството с родителите и системно взаимодействие с тях за формиране и развитие у децата/учениците на ключови компетентности и на умения за живот и работа през XXI век	2 500 000 лв.	2 500 000 лв.	Издръжка	Държавен бюджет, ОПНОИР 2014-2020, Програма "Образование" 2021-2027	МОН, общини, социални партньори	Употреба на електронни дневници в училищата	75% от училищата	92% от училищата	Риск от недостатъчно съдействие от страна на родителите в процеса на обучение, възпитание и социализация на децата/учениците.
— ОБЛАСТ НА ВЪЗДЕЙСТВИЕ 1.1.В „МОТИВАЦИЯ ЗА УЧЕНЕ“															
1	Развитие на уменията, способностите и талантите на децата и учениците в спортовете, изкуствата, науките и технологиите		В изпълнение	2021	2028	Мярката е с постоянен срок на изпълнение, нормативно регламентирана и включва създаване на условия за увеличаване обхвата на децата и учениците в занимания по интереси с акцент върху широкото участие в колективни спортове, изкуства, наука и технологии. Внедряване на	771 308 663 лв.	675 559 615 лв.	Издръжка	Държавен бюджет, НПВУ, Програма "Образование"2021-2027	МОН, общини	Подготовка и участие в ученически олимпиади - ученици, включени	7500 ученици	21000 ученици	Възможни организационни проблеми в подготовката и провеждането на занимания по интереси; Риск от заба-

1	2	3	4	5	6	7	8	9	10	11	12	13	14	14	16
						Единна електронна платформа за образователни услуги и съдържание (ЕЕПОУС) с „дигитална раница“ за учениците и инструменти и материали за създаване на интерактивно дигитално съдържание от страна на учителите. Включени са средства по ПО операция 8 по 10 374 524 лева на година за периода 2024-2026 г. и операция 9 по 10 916 197 лева на година за периода 2026-2028 (за 2026 г. е записана сума от двете операции 21 290 721 лева)						в обучение за участие в ученически олимпиади.			вяне на изпълнението на програмите, финансирани със средства от ЕС.
2	Кариерно ориентиране на учениците		В изпълнение	2021	2025	Мярката е с постоянен срок на изпълнение и е насочена към осигуряване на система от достъпни и качествени услуги за системно кариерно ориентиране от ранна детска възраст, в училище и във висшите училища във връзка с успешната реализация на пазара на труда. Осигурени са средства за кариерни центрове в училищното образование, включително по региони	9 519 000 лв.	9 519 000 лв.	Издръжка	Държавен бюджет,ОПНОИР 2014-2020, Програма "Образование" 2021-2027	МОН, общини, ДВУ, социални партньори	Относителен дял на младежите (на 20-24 навършени години) със завършено най-малко средно образование.	0.854	0.89	Риск от недостатъчно стимулиране на младите хора за включване в професионалното образование и обучение и мотивиране на завършващите средно образование да получат квалификация по професия.
3	Съхраняване на българския език и култура сред българските общности в чужбина		В изпълнение	2021	2025	Мярката е с постоянен срок на изпълнение, като регулярно се осъществяват дейности по съхраняване и утвърждаване на българската национална идентичност и популяризиране на българския език, традиции и култура зад граница. Подкрепа за обучението по български език и литература, история и география на България, чрез изпълнение на дейности по ПМС №90 от 2018 г. и НП "Роден език и култура зад граница", Разширяване на влиянието на българистиката по света чрез насърчаване изучаването на българския език, литература и култура в чуждестранни висши учи-	73 040 000 лв.	73 040 000 лв.	Издръжка	Държавен бюджет	МОН, МВнР, АБУЧ	Брой проекти, финансирани по НП „Роден език и култура зад граница“; Брой български неделни училища в чужбина, финансирани по ПМС № 90/2018	110 Проекта	250 проекта	Технически риск от дублиране на финансирането по НП "Роден език и култура зад граница" и финансирането по ПМС № 90/2018 г.

1	2	3	4	5	6	7	8	9	10	11	12	13	14	14	16
						лища; Актуализиране на нормативната уредба с цел улесняване на достъпа до висше образование за лица от историческите диаспори. Надграждане и усъвършенстване на пилотната електронна платформа за кандидатстване за обучение в държавните висши училища на кандидат-студенти по реда на ПМС № 103/1993 г. и ПМС № 228/1997 г. Усъвършенстване на системата за достъп на чуждестранни студенти от страни извън ЕС до българските университети, вкл. на системата за признаване на дипломите и системата за осигуряване на визи									
4.	Създаване на възможности за включване на учащите в спортни дейности, прояви и състезания с цел насърчаване изграждането на здравословни навици и ценности като увереност, справедливост и приобщаване.		В изпълнение	2022	2025	Мярката е с постоянен срок на изпълнение. Осигурява се подкрепа на спортни организации за реализиране на проекти по програма за развитие на спорта за учащи, чрез които се създават възможности за изява в държавни и международни спортни прояви и състезания на ученици, студенти, деца и младежи в риск. Осигурява се участие в ученически игри на ученици, включително на ученици с увреждания.	7 200 000 лв.	3 873 600 лв.	Субсидия	Държавен бюджет	ММС	Брой ученици, студенти, деца и младежи в риск.	90 000 ученици, студенти, деца и младежи в риск.	100 000 ученици, студенти, деца и младежи в риск.	Необходими са допълнителни финансови средства за осигуряване на участието в световните ученически и студентски първенства на училищните и студентските отбори, които са придобили това право. Съществува риск за демотивация за участие в спортни дейности на учениците и студентите.
— ОБЛАСТ НА ВЪЗДЕЙСТВИЕ 1.1.Г „МОДЕРНИЗАЦИЯ НА МАТЕРИАЛНАТА БАЗА“															
1	Изграждане на цялостен обновен облик на образователните институции с фокус върху устойчивото развитие и зеления преход,		В изпълнение	2021	2030	Инвестиции в материалната база на образователните институции и в образователната инфраструктура с цел подобряване на образователните резултати и мотивацията за учене	4 054 406 600 лв.	3 816 325 000 лв.	Целева инвестиция	Държавен бюджет, собствени приходи, ПВУ, ОПРР, ПРР, ЕФРР	МОН, МРРБ, общини	Брой цялостно обновени/ремонтирани училища и ДГ (по ПВУ)	0	167	Риск от недостатъчен капаците; Риск от забавяне на изпълнението на програмите, финансирани със средства от ЕС

1	2	3	4	5	6	7	8	9	10	11	12	13	14	14	16
	Модернизиране на образователната среда с акцент въвеждане на едносменен режим на обучение														
		Придобиване на цялостен обновен облик на образователните институции	В изпълнение	2021	2026	В проекта на Национален план за възстановяване и устойчивост са предвидени ремонтни и монтажни работи и енергоспестяващи дейности за училищата, както следва: -Модернизирана образователна среда в 116 институции с въведен едносменен режим на обучение чрез националния ПВУ, допълнен със средства по програма "Региони в развитие" и с национална програма за изграждане на нови корпуси и за ремонт на училищни сгради. Дейностите включват ремонти на покриви, дограми, изграждане на инсталации за използване на алтернативни източници на енергия, отопление, вентилация, охлаждане и др., за да се осигури напълно обновен вид					МОН, МРРБ, общини				
		Проектиране, строителство и въвеждане в експлоатация на нова сграда - 8 детски градини и 8 училища	Незапочнат/а	2022	2026	Завършване до пълна готовност за ползване на поне 8 детски градини и 8 училища в общини с недостиг на места. За строителните дейности ще се кандидатства с проектни предложения. Те ще бъдат класирани съгласно Методиката за приоритизиране на обектите на образователната инфраструктура на територията на Република България.					МОН, общини	Финализиран строеж на детски градини и училища, бр.	0 0	8 8	
		Ремонт и рехабилитация на 23 общежития в системата на образованието	В изпълнение	2021	2026	Ремонт и рехабилитация на 23 общежития в съответствие с различните функционални изисквания на отделните дейности, които ще се извършват - бит, отдих, обществени услуги, изграждане на необходимите комуникационни връзки, озеленяване и др. Общежитията ще бъдат					МОН, общини	Извършени ремонти на общежития, бр.	0	23	

1	2	3	4	5	6	7	8	9	10	11	12	13	14	14	16
						планирани в зони от стратегическо значение за развитието на икономиката									
		Изграждане на 3 кампуса	В изпълнение	2021	2026	Изграждане на 3 кампуса с модернизиране на условията на живот на студентските общежития, включително общи части в съответствие с различните функционални изисквания на отделните пространства и дейности (като настаняване и учене, спорт и отдих на открито, обществени услуги, паркинг, озеленяване). Отделните кампуси включват предоставяне на интернет, развитие на паркове, благоустройство, открити и закрити спортни площадки, нови екологични и енергийно ефективни решения, както и съоръжения за обществени услуги					МОН, ВУ, ССО ЕАД, общини	Изградени кампуси, бр.	0	3	
		Осигуряване на целеви средства за саниране, ремонт и обзавеждане на студентски общежития, предоставени за управление на ДВУ и ССО ЕАД	В изпълнение	2020	2022	Ремонтиране на студентски общежития с цел създаване на по-добри условия за живот и учене. Обща сума за период от три години - 98 млн. лв.	35 000 000 лв.	35 000 000 лв.	Целева инвестиция	Държавен бюджет	МОН, ССО	22 броя студентски общежития	0	22	
2	Изграждане на нови и ремонт на съществуващи спортни площадки в държавни и общински училища	Строително-ремонтни дейности на спортни площадки	Незапочнат/а	2022	2022	Програма за изграждане на нови и ремонт на съществуващи спортни площадки в държавни и общински училища. Програмата е за 2022 г. с бюджет от 15 млн. лв.	15 000 000 лв.	15 000 000 лв.	Целева инвестиция	Държавен бюджет	МОН, общини	Брой спортни площадки - 108 (за 2022 г.) в зависимост от постъпилите проектни предложения	0	Изградени - 58 Ремонтирани - 50	
ПОДПРИОРИТЕТ 1.2 „ПРИВЛЕКАТЕЛНОСТ И ПРЕСТИЖ НА УЧИТЕЛСКАТА ПРОФЕСИЯ“															
— ОБЛАСТ НА ВЪДЕЙСТВИЕ 1.2.А „СОЦИАЛЕН СТАТУС И ПРЕСТИЖ НА УЧИТЕЛСКАТА ПРОФЕСИЯ“															
1	Повишаване доходите на		В изпълнение	2021	2025	Мярката е насочена към постигане на устойчивост на политиката за повишаване на	14 258 000 000 лв.	14 258 000 000 лв.	Издръжка	Държавен бюджет	МОН, социални партньори	Процент на сред-	1.11	1.2	Финансов риск от изчерпване на

1	2	3	4	5	6	7	8	9	10	11	12	13	14	14	16
	педагогическите специалисти					доходите на учителите чрез поддържане на съотношение от 120 -125% на средната брутна заплата на учителите спрямо средната брутна заплата за страната и ръст на минималната основна заплата на учител не по-нисък от ръста на средната работна заплата						ната заплата на учителите спрямо средната заплата за страната			средствата по държавната гаранция за съответната година
2	Осигуряване на системата с педагогически специалисти, включително и в малки населени места		В изпълнение	2021	2025	Кадрово обезпечаване на училищната образователна система; Привличане и задържане на успешни специалисти с висок потенциал, с доказани качества и висока мотивация, обучени да работят в училищата с най-силно изразени предизвикателства и дефицити на учениците, осигуряване на подкрепа и наставничество за новопостъпващи учители. Реализиране на политики за връщане в системата на училищното образование на специалистите с професионална квалификация „учител“, придобиване на квалификация „учител“ от специалисти от други професии и включването им в системата на образованието, включително достъп на външни специалисти по определени учебни дисциплини в училищата (не само професионалните)	551 385 000 лв.	551 385 000 лв.	Издръжка	Държавен бюджет, Програма "Образование" 2021-2027	МОН	Учители, работещи на пълно и непълно работно време в основно и средно образование – като % от заетите в системата на средното образование	0.7	0.8	Риск от недостатъчна обезпеченост на системата с педагогически специалисти поради дисбаланс между заетите, напускащите и новопостъпилите в сферата на образованието
— ОБЛАСТ НА ВЪДЕЙСТВИЕ 1.2.Б „АКАДЕМИЧНА ПОДГОТОВКА НА ПЕДАГОГИЧЕСКИТЕ СПЕЦИАЛИСТИ“															
— ОБЛАСТ НА ВЪДЕЙСТВИЕ 1.2.В „ПРОДЪЛЖАВАЩА КВАЛИФИКАЦИЯ НА ПЕДАГОГИЧЕСКИТЕ СПЕЦИАЛИСТИ“															
1	Продължаваща квалификация на учителите, насочена към усъвършенстване на уменията за прилагане на компетентностния подход, иновативно преподаване, дигитални уме-		В изпълнение	2021	2025	Развитие и квалификация на педагогическите специалисти на база идентифицирани потребности от обучение и предоставяне възможност на учители, директори, експерти в РУО и други педагогически специалисти да повишат своите компетентности, съобразно професионалния си профил, личния си избор и стратегията за развитие на образователната институция. Включени са средства за квалификация на педагогически	10 500 000 лв.	5 500 000 лв.	Издръжка	Държавен бюджет, ОПНОИР 2014-2020, Програма "Образование" 2021-2027	МОН, НЦПКПС	Брой педагогически специалисти, преминали обучения за придобиване на допълнителна професионална квалификацияя	4000 педагогически специалисти, повишили квалификацията си	7000 педагогически специалисти, повишили квалификацията си	Риск от неефективност на проведените квалификационни курсове и програми

1	2	3	4	5	6	7	8	9	10	11	12	13	14	14	16
	ния и създаване на дигитално съдържание, Повишаването на квалификация на учителите в съответствие с длъжностните изисквания към учителите и резултатите от изпълнението на задълженията им					специалисти по ПО и ОПНОИР 2022 - 2023 г.									
ПОДПРИОРИТЕТ 1.3 „КАЧЕСТВО НА ОБРАЗОВАНИЕТО“															
— ОБЛАСТ НА ВЪЗДЕЙСТВИЕ 1.3.А „КЛЮЧОВИ КОМПЕТЕНТНОСТИ“															
1	Осигуряване на условия за повишаване на постиженията на всяко дете и всеки ученик и ориентация към ключовите компетентности		В изпълнение	2021	2027	Предоставяне на обща и допълнителна подкрепа за личностно развитие на децата/учениците и на допълнително обучение за деца и ученици, чийто майчин език е различен от българския и които не владеят български език, които срещат затруднения или имат пропуски при овладяване на учебното съдържание; Развиване капацитета на училищата да прилагат компетентностния модел, стимулиране на цялостни училищни стратегии и дейности за повишаване четивната грамотност, дигиталната грамотност и социално-емоционалните умения на учениците. Осъвременяване на съдържанието и формата на външните оценявания и зрелостните изпити в съответствие с компетентностния модел, анализ на резултатите и усъвършенстване на инструментите за националните външни оценявания (НВО) и държавните зрелостни изпити (ДЗИ); Разработване и апробиране на методология за оценка на добавената стойност в системата на предучилищното и училищното образование. Включени са средства по ПО операция 10 за периода	217 785 430 лв.	117 774 172 лв.	Издръжка	Държавен бюджет, ОПНОИР 2014-2020, Програма "Образование" 2021-2027	МОН, общини	Дял на 15-годишните със слаби постижения по: четене, математика, природни науки съгласно международното изследване PISA	четене 27.6 % математика 34.4 % природни науки 27.6 %	четене 27.0 % математика 34.0 % природни науки 27.0 %	Риск от недостатъчна ефективност на мерките, свързани с обща и допълнителна подкрепа на деца/ученици.

1	2	3	4	5	6	7	8	9	10	11	12	13	14	14	16
						2023-2027 г. по 33 337 086 лева на година									
		Предоставяне на обща и допълнителна подкрепа за личностно развитие на децата/учениците	В изпълнение	2021	2025	Мярката е с постоянен характер и включва допълнително обучение за деца и ученици, чийто майчин език е различен от българския и които не владеят български език, които срещат затруднения или имат пропуски при овладяване на учебното съдържание					МОН, общини				
		Развиване капацитета на училищата да прилагат компетентностния модел	В изпълнение	2021	2025	Мярката е с постоянен характер и е насочена към стимулиране на цялостни училищни стратегии и дейности за практическа ориентация на придобитите знания и умения, повишаване четивната грамотност, дигиталната грамотност и социално-емоционалните умения на учениците					МОН, общини				
		Осъвременяване на съдържанието и формата на външните оценявания и зрелостните изпити в съответствие с компетентностния модел	В изпълнение	2021	2023	Анализ на резултатите и усъвършенстване на инструментите за националните външни оценявания (НВО) и държавните зрелостни изпити (ДЗИ)					МОН				
		Разработване и апробиране на методология за оценка на добавената стойност в системата на предучилищното и училищното образование	В изпълнение	2021	2025	Изготвяне и прилагане на математически модел на добавената стойност за отчитане приноса на образователната институция					МОН				
2	Подрепа на ЦПЛР и обсерватории		В изпълнение	2021	2025	Предоставяне на средства от държавния бюджет; Финансиране на проектен принцип	112 122 500 лв.	97 122 500 лв.	Издръжка	Държавен бюджет	МОН, МК, МО, общини, БАН	Брой ученици, с които са	7000 ученици	20000 ученици	Организационен риск от недостатъчна координация

1	2	3	4	5	6	7	8	9	10	11	12	13	14	14	16
						на дейността на ЦПЛР и обсерватории - от 2023 до 2025 г. по 5 млн. лв. годишно						проведени задължителни, избираеми и факултативни учебни часове в музеи, галерии, научни институти, както и посещения на театрални постановки и концерти			между институциите, което би забавило или затруднило съвместните дейности
— ОБЛАСТ НА ВЪЗДЕЙСТВИЕ 1.3.Б „ПРИЛОЖИМОСТ НА ОБРАЗОВАНИЕТО ЗА ПОСТИГАНЕ НА ПРОФЕСИОНАЛНА РЕАЛИЗАЦИЯ“															
1	Интердисциплинарност и интегрираност на учебните програми. Връзка между средното и висшето образование и бизнеса. Профилна специализация на висшите училища, Подобряване на взаимодействието на училището с научните и бизнес среди чрез привличане на техни представители и прилагане на съвременни практически методи на обучение за укрепване на системата на професионалното образование и обу-		В изпълнение	2021	2030	Актуализиране на учебни планове и програми за професионално образование. Сключване на договори между студенти и работодатели по реда на чл. 95а, ал. 1 от Закона за висшето образование. Изграждане на партньорство между средни и висши училища и бизнеса Включени са средства от 13/14 от ПО за периода 2023 - 2027 г. с бюджет на година 17 440 868 лева	4 027 620 290 лв.	3 975 297 656 лв.	Издръжка	Държавен бюджет, ОПНОИР, ПО	МОН, ДВУ, работодателски и бизнес организации	Дял на 30-34 годишните със завършено висше образование	0.36	0.366	Риск от изоставане при въвеждането на европейски инструменти и практики в системата на професионалното образование

1	2	3	4	5	6	7	8	9	10	11	12	13	14	14	16
	чение и връзката с пазара на труда. Развиване на образователен модел, в който професионална гимназия е кооперирана с висше училище														
2	Разширяване на финансирането на приоритетни направления, Инвестиции за поетапно модернизиране на професионалните гимназии и за изграждане на технологични лаборатории с участието на бизнеса. Изграждане на Центрове за високи постижения в ПОО		В изпълнение	2021	2029	Промени в Закона за професионалното образование и обучение (ЗПОО), насочени към разширяване на участието на бизнеса в разработването на учебни програми, в развитието на училищната среда, в професионалната ориентация на учениците, изграждане на кариерен план на учениците, участие в училищното обучение чрез свои специалисти. Актуализиране на Списъка на приоритетните професионални направления и защитени специалности с цел обезпечаване пазара на труда в средносрочен и дългосрочен план с необходимите кадри, придобили съответната степен на средно/висше образование. Добавени са 19 200 000 лв. годишно от 2023 до 2025 г. за изграждане на 24 центрове за високи постижения в ПОО по НПВУ. Включени са средства по ПО операция 15 за периода 2025-2029 г. по 22 651 943 лева на година.	135 009 265 лв.	125 555 830 лв. (По НПВУ 57 600 000 лв. По Програма Образование (ПО) 67 955 830 лв.)	Издръжка	Държавен бюджет, Програма "Образование" 2021-2027 НПВУ	МОН	Дял на приоритетните професионални направления	0.6	0.7	Подготовка на акт на МС за приоритетните професионални направления и защитените специалности
3	Разширяване на обхвата на дуалното обучение и на практическо обучение в реална работна среда, включително оборудване за експериментална работа		В изпълнение	2021	2029	Мярката е с постоянен срок на изпълнение и е насочена към популяризиране на ПОО с активното включване на всички заинтересовани страни, разширяване обхвата на дуалното обучение и модернизиране на ПОО. Осигуряване на допълнителни възможности за достъп до практическо обучение за подоб-	136 733 948 лв.	105 474 957 лв. (От ПО 2021-2027 - 86 782 552 лв.)	Издръжка	Държавен бюджет, ОПНОИР 2014-2020, Програма "Образование" 2021-2027, Българо-Швейцарска Програма	МОН, общини	Коефициент на заетост на наскоро завършилите ПОО (1-3 години), които не продъл-	0.79	72%	Необходимост от добра съгласуваност между подходите на политиките за приоритизиране на професионални направления

1	2	3	4	5	6	7	8	9	10	11	12	13	14	14	16
						ряване уменията на учениците за работа в реална работна среда; Включени са средства по Българо-Швейцарска Програма За Сътрудничество - 2025 - 2028 г. Включени са средства по ПО операция 16 за периода 2024-2029 г. по 12 397 507лева на година чрез инструмента ИТИ.				За Сътрудничество		жават своето образование			
ПОДПРИОРИТЕТ 1.4 „УЧЕНЕ ПРЕЗ ЦЕЛИЯ ЖИВОТ“															
— ОБЛАСТ НА ВЪЗДЕЙСТВИЕ 1.4.А „РАЗШИРЯВАНЕ НА ВЪЗМОЖНОСТИТЕ ЗА УЧЕНЕ ПРЕЗ ЦЕЛИЯ ЖИВОТ“															
1	Образователна мобилност за граждани. Създаване на програми за достъп до учене през целия живот		В изпълнение	2021	2030	За ученици, студенти, стажанти, възрастни учещи и младежи се цели: повишена ефективност на ученето; повишена пригодност за заетост и подобрени перспективи за професионална реализация; инициативност и предприемачество; усъвършенствани чуждоезикови и/или цифрови компетентности повишена мотивация за участие в бъдещо образование/обучение. За персонала се цели повишена професионална квалификация	552 000 000 лв.	552 000 000 лв.	Издръжка	Еразъм +	ЦРЧР	Относителен дял на населението (25-64 г.), участващо в образование и обучение	0.02	0.03	Основните проблеми и рискове, които биха забавили или предотвратили изпълнението на мярката е разпространението на COVID-19
		Насърчаване на транснационалната мобилност с цел обучение или практика на обучаеми и персонал в областта на училищното образование, професионалното образование и обучение, образованието за възрастни, висшето образование и младежта	В изпълнение	2021	2025	Участие на ученици, студенти, преподаватели в мобилности по Европейска програма "Еразъм+" и "Европейски корпус за солидарност"					МОН, ВУ, ЦРЧР				

1	2	3	4	5	6	7	8	9	10	11	12	13	14	14	16
— ОБЛАСТ НА ВЪЗДЕЙСТВИЕ 1.4.Б „КАЧЕСТВО И ПРИЛОЖИМОСТ НА ПРОВЕЖДАНИТЕ ФОРМИ НА УЧЕНЕ ПРЕЗ ЦЕЛИЯ ЖИВОТ“															
1	Сътрудничество между организации и институции за програми за достъп до учене през целия живот. Разширяване и укрепване на мрежата за учене през целия живот; широко приложение на сертифицирани електронни форми за дистанционно обучение		В изпълнение	2021	2030	Иновативни подходи за работа с целевите групи; нови или подобрени процеси за признаване и валидиране на компетентности; нови или подобрени практики, подобри управленски компетентности и сътрудничество с партньори от други държави. Включени са средства за мобилност по Програма "Еразъм+"	509 104 800 лв.	509 104 800 лв.	Издръжка	Еразъм +	ЦРЧР	Брой организации и институции, осъществяващи сътрудничество	Брой организации - 1500 (2021 г.)	Брой организации - 1700 (2027 г.)	Основните проблеми и рискове, които биха забавили или предотвратили изпълнението на мярката е разпространението на COVID-19
ПОДПРИОРИТЕТ 1.5 „ДИГИТАЛИЗАЦИЯ И ИНОВАЦИИ В ОБРАЗОВАНИЕТО“															
— ОБЛАСТ НА ВЪЗДЕЙСТВИЕ 1.5.А „ДИГИТАЛИЗАЦИЯ“															
1	Достъп до информационни и комуникационни технологии, дигитално учебно съдържание и електронни учебници с добавена реалност, съобразени с дигиталната трансформация на образованието		В изпълнение	2021	2030	Внедряване на модерни средства за обучение, подпомагане обновяването на училищната ИКТ среда чрез осигуряване на интернет свързаност, закупуване на иновативен хардуер, осигуряване на образователни електронни ресурси, електронни дневници, облачни услуги и др. Включени са средства по операция 11 от ПО за периода 2024-2028 г. с бюджет на година 49 294 794 (за 5 години)	423 173 970 лв.	324 584 382 лв.	Издръжка	Държавен бюджет, ОПНОИР, ПВУ	МОН	Дял на лицата с основни или над основни общи цифрови умения на възраст от 16 до 74 години	0.32	58%	Риск от недостатъчна обезпеченост с мобилни устройства и интернет свързаност
— ОБЛАСТ НА ВЪЗДЕЙСТВИЕ 1.5.Б „ОБРАЗОВАТЕЛНИ ИНОВАЦИИ“															
1	Иновации във всички етапи и степени на образованието и във всички сфери на живота на образователните институции. Развитие на културата за въвеждане на иновации,		В изпълнение	2021	2027	Въвеждане на образователни иновации в организацията, управлението, образователното съдържание, методите на преподаване и образователната среда. Сътрудничество за мултиплициране на ефективни иновации между иновативни образователни институции, между иновативни и неиновативни училища. Включени са средства по ПО	38 759 724 лв.	29 839 816 лв.	Издръжка	Държавен бюджет, Програма "Образование" 2021-2027	МОН, общини	Иновативните училища във взаимодействие с неиновативни за въвеждане на иновации	300 Иновативни с 300 неиновативни	500 иновативни с 500 неиновативни	Риск от недостатъчна екипност в работата при въвеждане и реализиране на иновации в училище; недостатъчно добра организация за спо-

1	2	3	4	5	6	7	8	9	10	11	12	13	14	14	16
	Популяризиране и подкрепа на образователни иновации и иновативни училища; извършване на мониторинг					операция 12 за периода 2025-2027 г. с бюджет на година 8 919 908 лева									деляне на успешни практики
2	Създаване на национална STEM среда за умения за утрешния ден, Развитие на иновативни образователни технологии при деца и ученици и изграждане на STEM центрове във всички училища		В изпълнение	2021	2026	Изграждане на училищна STEM среда и осигуряване на по-широк достъп до съвременни ИКТ технологии в българските училища, с цел обновяване, модернизиране и създаване на ново пространство, което позволява качествено образование	596 151 100 лв.	596 151 100 лв.	Целева инвестиция	Държавен бюджет, ПВУ	МОН, общини	Процент училища с изграден STEM кабинет; Процент училища с изградена цялостна образователна STEM среда	0.05	40% до 2024 г. и 100% до 2030 г.	Риск от неизпълнение на срокове по обществените поръчки за изграждане/оборудване на STEM кабинети; недостатъчни финансови ресурси
		Създаване на Национален STEM център	Изпълнен/а	2021	2021	Като второстепенно звено на Министерството на образованието и науката, Националният STEM център е създаден на 21 юли 2021 г. Издаден е правилник за дейността му					МОН	Изграден национален STEM център	0	1	
		Строителство, оборудване и обзавеждане на Национален и три регионални STEM центъра	В изпълнение	2022	2026	Строителство/обновяване и оборудване на Националния и на три регионални STEM центъра					МОН, общини	Изградени регионални STEM центъра	0	3	
		Строителство, ремонт и оборудване на STEM центрове в училища и на високотехнологични и свързани класни стаи	В изпълнение	2020	2026	Завършване на строителните и ремонтни дейности на STEM центрове в 2243 училища в страната. Закупуване на необходимото оборудване, включително за високотехнологично оборудваните и свързани класни стаи. Нивото на технологична подкрепа трябва да е подходящо за ученици от различни образователни етапи по всички предмети.					МОН, общини	Изграждане на STEM среда в 2243 училища.	0	2243	

1	2	3	4	5	6	7	8	9	10	11	12	13	14	14	16
		Обучение на педагогически специалисти за преподаване в STEM центрове	Незапочнат/а	2023	2026	Педагогическите специалисти ще бъдат обучени за използването на цифрови технологии за преподаване в STEM центровете и с нови педагогически подходи					МОН				
— ОБЛАСТ НА ВЪЗДЕЙСТВИЕ 1.5.В „УПРАВЛЕНИЕ НА СИСТЕМАТА“															
1	Координация на всички нива на образование и обучение и разпределение на отговорностите между съответните национални и/или регионални органи		В изпълнение	2021	2025	Комуникация на актуалните проблеми в областта на образованието с всички заинтересовани страни. Споделяне на добри практики между образователните институции. Повишаване ефективността на работа чрез използване на данни и информационни системи и платформи на всички нива в системата на предучилищното и училищното образование. Създаване на координационен механизъм за наблюдение, мониторинг и контрол на изпълнението и изготвяне на оценка на въздействието на политиките за образование, обучение и учене. Създаване и поддържане на ефективни партньорски мрежи между образователните институции за споделяне на ресурси включително на регионален принцип	430 791 000 лв.	430 791 000 лв.	Издръжка	Държавен бюджет	МОН, общини, социални партньори	Подобрена комуникация между представителите на различните институции, в резултат от проведени междуинституционални срещи – брой проведени срещи и дейности	3 междуинституционални срещи годишно	5 междуинституционални срещи годишно	Възможна липса на координирани действия между институциите и междуинституционален диалог
2	Усъвършенстване на Националната карта за висше образование и на Рейтинговата система на висшите училища в България в диалог с работодателските организации и Съвета на ректорите на висшите училища в Република България. Раз-		В изпълнение	2022	2028	Изчистване на профилите на висшите училища (изследователски, професионални, образователни) и кооперирване в образователно-научни консорциуми. Анализ и обсъждане на възможни промени в управлението на висшите училища. Съхраняване на държавните висши училища по регионите при оптимизиране на специалностите и програмите им в съответствие с необходимите кадри по региони. Участие в създаването на плановете за развитие на регионите. Създаване, разширяване и укрепване на програми за достъп до учене през целия	507 634 335 лв.	274 580 601 лв.		Държавен бюджет Програма "Образование" 2021-2027г.	МОН				

1	2	3	4	5	6	7	8	9	10	11	12	13	14	14	16
	витие на кариерните центрове за студенти					живот. Широко приложение на сертифицирани електронни форми за дистанционно обучение. Развитие и подкрепа на кариерните центрове във висшите училища. Улесняване създаването на международни магистърски програми и обмен на студенти, докторанти и преподаватели с Българската академия на науките и Селскостопанската академия. Интернационализация и включване на висшите училища в европейските образователни мрежи. Актуализиране на съответната нормативната уредба. Усъвършенстване на системата за акредитиране и следакредитационен контрол. Изработване на електронна платформа към Националната агенция за оценяване и акредитация и преминаване към акредитация в дигитален вариант. Включени са средства за актуализиране на рейтинговата система, националната карта за ВУ и за процеса по консолидация на ВУ, както и средства за кариерни центрове във ВУ. Включени са средста по операците за ВО от ПО 17, 18, 19, 20 за периода 2024-2028 г. средно за 5 години по 91 526 867 лева на година									

ПРИОРИТЕТ 2 „НАУКА И НАУЧНА ИНФРАСТРУКТУРА“

№	Мярка Механизъм на въздействие	Междинна цел/етап	Статус	Начална дата	Крайна дата	Кратка информация за хода на изпълнение на мярката	Необходими финансови ресурси	Осигурени финансови ресурси	Тип разход	Източник на финанси-ране	Отговорни институции	Индика-тори за изпълне-ние	Начална стойност	Целева стойност	Идентифици-рани проб-леми/рискове
1	2	3	4	5	6	7	8	9	10	11	12	13	14	14	16
ПОДПРИОРИТЕТ 2.1 „НАУЧНИ ИЗСЛЕДВАНИЯ“															
— ОБЛАСТ НА ВЪЗДЕЙСТВИЕ 2.1.А „НАУЧНОИЗСЛЕДОВАТЕЛСКА СИСТЕМА"															
1	Постигане на високо качество на научната продукция и повишаване на нейната значимост в национален и международен план		В изпълнение	2021	2025	Ще продължи прилагането на мерките, свързани с наблюдението и оценката на научноизследователската дейност, осъществявана от висшите училища (ВУ), научните организации (НО) и Центровете за върхови постижения (ЦВП) и Центровете за компетентност (ЦК), както и с периодичното им класиране по отношение качеството на научните им постижения, съпътствано от увеличаване и приоритизиране на публичните инвестиции въз основа на обективни показатели за научни резултати. Ще бъде реорганизирана и модернизирана системата за финансиране на научните изследвания и иновациите за по-голяма интернационализация и стимулиране трансфера на знания към икономиката и обществото	456 528 000 лв.	325 278 000 лв.	Издръжка	Държавен бюджет, ЕФРР	МОН, МИР	Брой публикации на български автори, видими в световните бази данни WoS	5782	5986	Риск от неефективност при неосигуряване на свързаност с европейските е-инфраструктури за отворен достъп до научна информация
2	Анализ и актуализация на нормативната уредба по отношение уреждане на взаимоотношенията между участниците в научноизследователската и иновационна екосистема в страната,		В изпълнение	2022	2023	Създадена е работна група, която да подготви нов проект на Закон за насърчаване на научните зиселдвания и иновациите. Целта е създаването на ясна, модерна и приложима законова уредба на процесите по създаване, изпълнение, наблюдение и оценка на политиката за насърчаване на научните изследвания и иновациите	Не са необходими				МОН, МИР				

1	2	3	4	5	6	7	8	9	10	11	12	13	14	14	16
	включително и финансирането на научните изследвания, трансфера на технологии и иновациите														
		Изготвен проект на нов Закон за насърчаване на научните изследвания и иновациите и актуализирани, свързани с него нормативни актове	В изпълнение	2022	2023						МОН, МИР	Изготвен проект на нов Закон	0	1	
3	Увеличаване на административния капацитет и бюджета на организациите, финансиращи научни изследвания		В изпълнение	2021	2025	Прилагане на конкурентното конкурсно начало за финансиране на най-качествените научни изследвания. Подкрепа за създаване на научни школи. Включени са средства за финансиране на научни изселдвания на проектен принцип чрез процедурите на ФНИ. Ежегодно се изпълнява годишна оперативна програма на ФНИ, в това число конкурси, оценки, финансиране, мониторинг	83 126 400 лв.	83 126 400 лв.	Издръжка	Държавен бюджет	ФНИ	Брой конкурсни сесии на година	8	10	Риск от нефективност на планирането и координацията
4	Преодоляване на фрагментацията в научноизследователската система и консолидация около дългосрочни изследователски цели		В изпълнение	2021	2025	Консолидиране на ресурси и капацитет и решаване на важни обществени предизвикателства	100 604 760 лв.	100 604 800 лв.	Целева инвестиция	Държавен бюджет	МОН	Брой програми	12	15	Риск от нефективност на планирането и координацията
		Изпълнение на национални научни програми в	В изпълнение	2021	2025						МОН				

1	2	3	4	5	6	7	8	9	10	11	12	13	14	14	16
		т.ч. и програми в приоритетни научни области													
5	Провеждане на международна оценка на ВУ и НО		Незапочнат/а	2023	2024	Включени са средства за извършване на международна оценка на ВУ и НО за 2023 - 2024 г.	1 200 000 лв.	0 лв.	Целева инвестиция	Държавен бюджет	МОН	Брой оценки	0	2	Риск от нефективност на планирането и координацията
6	Изпълнение на Стълб 2 на Програма за ускоряване на икономическото възстановяване и трансформация чрез наука и иновации на НПВУ		Незапочнат/а	2022	2026	Укрепване на научноизследователския и иновационен капацитет на българските изследователски държавни висши училища	296 319 400 лв.	296 319 400 лв.	Целева инвестиция	НПВУ	ФНИ, МОН	брой изпълнени СНИПР на ВУ	0	9 (2026)	Евентуален риск по отношение на сроковете
		Изпълнение на стратегическите научни и иновационни програми на Изследователските ВУ в изпълнение на Стълб 2 от фиш № 5 от НПВУ	Незапочнат/а	2022	2026						ФНИ, МОН				
6.1.	Развиване и задълбочаване на качеството и специализацията на изследванията, включително чрез създаване на тематични коалиции помежду им и съвместно с други научни организации		В изпълнение	2021	2024 с хоризонт 2030 и след това	Ще се пробира национален модел за развитие на изследователските ВУ, който ще им позволи да преминат на следващ етап от своето развитие и да се превърнат в пълноценни участници в научноизследователската и иновационната екосистема	Не са необходими			ПВУ	МОН	брой изпълнени проекти на ВУ и НО	0	9 (2026)	
		Създаване на мрежа от изследователски	Незапочнат/а	2023	2024						МОН				

1	2	3	4	5	6	7	8	9	10	11	12	13	14	14	16
		висши училища в България.													
6.2.	Нормативни промени за определяне профилите на изследователските висши училища		В изпълнение	2021	2026	Определени са 7 изследователски ВУ. С нормативни промени ще бъдат определени профилите на изследователските ВУ	Не са необходими				МОН				
		Изчистване на профилите на висшите училища (изследователски, професионални, образователни) и кооперирание в образователно-научни консорциуми	Незапочнат/а	2023	2025						МОН				
7	Осигуряване на висококачествена и независима научна експертиза за органите на изпълнителната власт при формирането на секторни политики		В изпълнение	2020	2030	Механизмът се изпълнява от 2020 г. Само за периода януари-май 2022 г. са изпълнени 11 заявки като необходимите средства са за сметка на организациите-възложители. Средствата по механизма за възлагане се разчитат по бюджетите на отговорните институции	Не са необходими		Издръжка	Държавен бюджет - за сметка на опганизациите възложители	МОН, НО и ВУ	Изпълнени научни консултации	0	100 (2030)	Риск от нефективност на планирането и координацията
		Изпълнение на Механизма за възлагане и изпълнение на научни консултации от Българската академия на науките	В изпълнение	2020	2030						МОН, НО и ВУ				
— ОБЛАСТ НА ВЪЗДЕЙСТВИЕ 2.1.Б „ОТВОРЕН ДОСТЪП И ОБМЕН НА ЗНАНИЯ“															
1	Обмен на знания и отворен достъп до научни резул-		В изпълнение	2021	2025	Подкрепа за учените за достъп до бази данни за осъществяване на научната си дейност.	69 000 000 лв.	63 000 000 лв.	Целева инвестиция	Държавен бюджет	МОН	% публикации на български автори в базите	0.4	0.44	Риск от неспазване на последните стандарти за оперативна

1	2	3	4	5	6	7	8	9	10	11	12	13	14	14	16
	тати. Осигуряване на достъп на научната общност до базите данни с научна и наукометрична информация на Clarivate и Elsevier					Включени са средства за периода 2022 - 2025 г.						данни, вкл. в отворен достъп			съвместимост. Свързване с OpenAIRE
— ОБЛАСТ НА ВЪЗДЕЙСТВИЕ 2.1.В „ИНТЕГРАЦИЯ В МЕЖДУНАРОДНИТЕ НАУЧНИ МРЕЖИ“															
1	Повишаване на международното сътрудничество на българските ВУ и НО. Осигуряване на участието им в пан-европейски научни консорциуми и международни организации		В изпълнение	2021	2025	Интернационализация на българската наука и интегрирането ѝ в европейското изследователско пространство. Подпомагане участието на висшите училища и научните организации в консорциуми. Включени са средства за периода 2022 - 2025 г.	58 000 000 лв.	50 000 000 лв.	Целева инвестиция	Държавен бюджет	МОН	% публикации на български автори, в съторство с чуждестранни партньори видими в световните бази данни WoS	42.4	50	Риск от недостатъчно проактивни действия
ПОДПРИОРИТЕТ 2.2 „НАУЧНОИЗСЛЕДОВАТЕЛСКА ИНФРАСТРУКТУРА“															
— ОБЛАСТ НА ВЪДЕЙСТВИЕ 2.2.А „ИЗГРАЖДАНЕ И НАДГРАЖДАНЕ НА НАУЧНИ ИНФРАСТРУКТУРИ“															
1	Изграждане и развитие на съвременна научноизследователска инфраструктура		В изпълнение	2021	2030	Операции по ПНИИДИТ. Подкрепа за научноизследователски инфраструктури извън ЦВП и ЦК в периода 2024-2029 г. Включени са средства за операции по ПНИИДИТ Подкрепа за ограничен брой (до 3) инфраструктури от НПКНИ или техни обединения; Подкрепа за научноизследователски проекти във връзка с тематичните области на ИСИС и целите за устойчиво развитие на ООН, с регионално значение за по-слабо развитите региони; с прогнозен бюджет за 6 години в периода 2024-2029 г. в размер 136 908 100 лева	1 684 645 600 лв.	1 494 917 700 лв.	Целева инвестиция	Държавен бюджет, ЕФРР	МОН, ИАПО	Номинална стойност на оборудването за научни изследвания и иновации	6 055 400 лв.	34 227 025 лв.	Риск от неприлагане на цялостна визия, а разпокъсаност в развитието на съвременна научноизследователска инфраструктура за нови технологии, креативност и т.н.
1.1	Изграждане и устойчиво развитие на ЦВП и ЦК		В изпълнение	2021	2029	Изграждане на ЦВП и ЦК по ОПНОИР-дейностите продължават през 2022-2023 г. Подгрупа за устойчиво разви-	663 460 500 лв.	413 184 929 лв.	Целева инвестиция	ЕФРР	ИАПО	брой подкрепени ЦВП и ЦК	16	16	

1	2	3	4	5	6	7	8	9	10	11	12	13	14	14	16
						тие на ЦВП и ЦК по ПНИИДИТ- за периода 2024-2029 г. Бюджетът за ПО 1 по ОПНОИР за ЦВП и ЦК е разпределен: за 2022 г. в размер на една трета и за 2023 в размер на две трети. 2023 е последна по ОПНОИР. ПНИИДИТ в размер 319 318 008 лв. е разпределен за 6 години от 2024 до 2029 г.										
— ОБЛАСТ НА ВЪДЕЙСТВИЕ 2.2.Б „ДОСТЪП ДО НАЦИОНАЛНА И МЕЖДУНАРОДНА НАУЧНА ИНФРАСТРУКТУРА“															
ПОДПРИОРИТЕТ 2.3 „НАУЧНОИЗСЛЕДОВАТЕЛСКИ СЪСТАВ“															
— ОБЛАСТ НА ВЪЗДЕЙСТВИЕ 2.3.А "ПРИВЛЕКАТЕЛНОСТ НА НАУЧНАТА ПРОФЕСИЯ“															
1	Подкрепа за формирането и задържането на висококачествен научноизследователски състав		В изпълнение	2021	2025	Създаване на привлекателни условия за научна кариера, професионално израстване и квалификация на учените. Включени са средства за ДВУ и БАН за възнаграждения и докторски програми	1 357 986 500 лв.	1 237 986 500 лв.	Издръжка	държавен бюджет	МОН, НО и ВУ	Ежегодно нарастване на ФРЗ	0	10% на годишна база	Риск от неприлагане на последователна политика в мотивирането и развитието на научноизследователските състави. Риск от неефективност при създаването на предпоставки и практика за прилагане на съвременните стандарти на ЕС в технологичния трансфер и комерсиализацията на научните резултати
2	Разработване и изпълнение на програма за сътрудничество с български учени от чужбина (2022-2025)		В изпълнение	2022	2028	Освен средстата по национални програми са включени и такива по Българо-Швейцарска Програма За Сътрудничество - 2024 - 2028 г. за български учени работещи в чуждестранни университети, които при завръщането си в България сформират научен екип за работа по проекти	28 110 450 лв.	0 лв.	Издръжка	държавен бюджет	МОН				
— ОБЛАСТ НА ВЪЗДЕЙСТВИЕ 2.3. Б „ПОДКРЕПА ЗА ФОРМИРАНЕТО, ЗАДЪРЖАНЕТО И РАЗВИТИЕТО НА ТАЛАНТИ/УЧЕНИ“															
1	Нормативни промени и финансови стимули с цел		В изпълнение	2022	2025	Включени са средства за повишаване на стипендиите за докторанти до размер на минимални работни заплати	254 106 000 лв.	154 050 000 лв.	Целева инвестиция	Държавен бюджет	МОН	Брой подкрепери млади учени и	0	1200	Риск от нефективност на планирането

1	2	3	4	5	6	7	8	9	10	11	12	13	14	14	16
	привличане на повече млади хора към докторантура и постдокторантура											постдокторанти			и координацията
		Увеличение на месечния размер на стипендията за докторанти	Незапочнат/а	2022	2025						МОН				
2	Разработване и изпълнение на програми за повишаване на квалификацията на български учени чрез дълготрайна специализация в най-добрите университети и научни институти в света (2022-2030)		В изпълнение	2022	2027	Включени са средства по Българо-Швейцарска Програма За Сътрудничество - 2024 - 2027 г. за български учени, които работят в научноизследователски организации в Швейцария	19 880 216 лв.	16 906 378 лв.	Целева инвестиция	Държавен бюджет,Българо-Швейцарска Програма За Сътрудничество	МОН	брой учени с повишена квалификация	0	54	Риск от нефективност на планирането и координацията
		Разработване и стартиране на програма	В изпълнение	2022	2022						МОН				

ПРИОРИТЕТ 3 „ИНТЕЛИГЕНТНА ИНДУСТРИЯ“

№	Мярка Механизъм на въздействие	Междинна цел/етап	Статус	Начална дата	Крайна дата	Кратка информация за хода на изпълнение на мярката	Необходими финансови ресурси	Осигурени финансови ресурси	Тип разход	Източник на финанси-ране	Отговорни институции	Индика-тори за изпълне-ние	Начална стойност	Целева стойност	Идентифици-рани проб-леми/рискове
1	2	3	4	5	6	7	8	9	10	11	12	13	14	14	16
ПОДПРИОРИТЕТ 3.1 „ЦИФРОВИЗАЦИЯ НА ИКОНОМИКАТА И ПРОМИШЛЕНОСТТА“															
— ОБЛАСТ НА ВЪЗДЕЙСТВИЕ 3.1.А „ЦИФРОВИ ИНСТРУМЕНТИ И КОМПЕТЕНТНОСТИ“															
— ОБЛАСТ НА ВЪЗДЕЙСТВИЕ 3.1.Б „ИНДУСТРИЯ 4.0“															
1.	Създаване на механизъм за финансиране на български проекти в областта на Индустрия 4.0 и изкуствения интелект		Незапоч-нат/а	2022	2023	С мярката се предвижда изготвяне съвместно от ангажираните институции на единен механизъм за финансиране на проекти, като резултатът ще бъде документ, приложим за всички проекти в тези области. Целта е да бъдат подпомогнати български фирми с потенциал в разработването и прилагането на иновативни продукти и услуги, вкл. ИИ	не е необхо-дим		Изд-ръжка		МИР, всички инс-титуции, вкл. об-щини, имащи опит и ангажи-менти за разработ-ване и реа-лизиране на проекти в областта на Индуст-рия 4.0	създаден механи-зъм	0	1	липса на инте-рес от биз-неса; заба-вени адми-нистративни процеси
		междинен етап 1	Незапоч-нат/а	ян.22	дек.22	проучване и анализ на добри практики и европейски и национални документи, съотносими към темата	не е необхо-дим		Изд-ръжка		МИР	разработен доку-мент	0	1	
		междинен етап 2	Незапоч-нат/а	ян.23	дек.23	изготвяне на документ, съдържащ конкретен механизъм за подпомагане и финансиране на български проекти	не е необхо-дим		Изд-ръжка		МИР	разработен доку-мент	0	1	
2.	Подкрепа за проектни предложения, кандидатстват по Рамкова програма „Хоризонт 2020“ и получили Печат за високи постижения, но не са получили финансиране по програмата		Незапоч-нат/а	2022	2023	Мярката е в процес на подготовка. Прави се проучване на компании-носители на Печат за върхови постижения по програмите Хоризонт 2020 и Хоризонт Европа с цел подготовка на насоки за кандидастване съгласно времевия график по ПВУ.	118 560 000 лв.	118 560 000 лв.	Целева инвести-ция	ПВУ, Дър-жавен бю-джет	МИР	38 сключени спо-разумения за из-пълнение на инова-тивни проекти от МСП	0	38	

1	2	3	4	5	6	7	8	9	10	11	12	13	14	14	16
3.	Подкрепа за изграждане на дигитални информационни хъбове в областта на ИИ и роботиката, съфинансирани от европейската програма „Цифрова Европа“.		Незапочнат/а	2023	2030	Хъбовете предоставят иновативни цифрови решения. Целта е да се подкрепят съществуващи местни инициативи и да се създадат единни точки за услуги за бизнеса и местните власти. Всеки хъб се финансира 50 % от "Цифрова Европа" и 50 % с национално съфинансиране – от ОП в МИ. Сумите ще бъдат определени след финализирането на класирането на хъбовете и одобрение за тяхното реализиране	не е необходим				МИР	брой финансирани и реализирани хъбове	0	11	бавни административни процедури; недостатъчно осигурено финансиране
		междинен етап 1	Изпълнен/а	2021	2021	Изготвени са НАСОКИ ЗА КАНДИДАТСТВАНЕ и съответните документи към тях и предварително са определени 11 национални хъба	не е необходим		Издръжка		МИИ	изготвени насоки	0	1	
		междинен етап 2	Незапочнат/а	2021	2022	В съответствие с Насоките за кандидатстване - провеждане на процедура за избор на български цифрови хъбове и предложение за включването им за финансиране по програма "Цифрова Европа". На национално ниво е проведена процедура за избор на ЕДИХ, одобрено е РМС със списък с български ЕДИХ, който е изпратен на ЕК.	не е необходим		Издръжка		МИИ	проведена процедура	0	1	
4.	Утвърждаване на София Тех Парк като успешна стратегическа изпитателна лаборатория за иновации на национално ниво и пренасяне на добрите практики в регионални иновационни центрове		Незапочнат/а	2022	2030	Използването на вече създадените възможности, които предлага София Тех Парк и тяхното доразвиване ще допринесе с минимални инвестиции българската наука и бизнес да се възползват от добрите практики в подобни регионални иновационни центрове и да си взаимодействат ефективно за повишаване конкурентноспособността и иновативността на българската индустрия.	не е необходим		Издръжка		МИИ, МОН, БАН, висши училища, частен бизнес	брой организации, възползващи се от възможностите на София Тех Парк	0	10	
5.	Организиране на живи лаборатории (Living Labs) и виртуални информационни		Незапочнат/а	2023	2030	Мярката цели да бъдат подпомогнати най-вече МСП да получат по-широк достъп до информация за начините и възможностите за използване на ИИ в тяхната дейност	не е необходим		Издръжка		МИИ, ИАНМСП, местни власти	брой реализирани живи лаборатории	0 бр.	10 бр.	Недостатъчно разбиране и подкрепа от страна на местните власти на значението

1	2	3	4	5	6	7	8	9	10	11	12	13	14	14	16
	центрове, чрез които фирмите по-специално МСП да се запознават с примери за успешно използване на ИИ продукти и услуги (например за интелигентна обработка на данни, аналитика за профилиране на клиенти, ИИ за индустриални приложения)					и съответно - за повишаване на тяхната конкурентноспособност и потенциал. В хода на изпълнение на мярката ще станат ясни конкретните суми на база предвиденото проучване									и смисъла на мярката. Бавни административни процедури; недостатъчно осигурено финансиране
		междинен етап 1	Незапочнат/а	2023	2030	проучване сред МСП на техните нужди (на регионално и браншово ниво) и определяне на локациите и вида на лабораториите и виртуалните центрове, които да бъдат организирани	не е необходим		Издръжка			брой локации и вид лаборатории	0	10	
		междинен етап 2	Незапочнат/а	2023	2030	дейности за презентиране в живите лаборатории и виртуалните центрове от подбрани експерти пред заинтересованите МСП на примери и добри практики за използване на ИИ	не е необходим		Издръжка			брой дейности за презентиране	0	10	
6.	Създаване на условия за развиване на изследователски капацитет и в индустрията чрез финансиране на иновационни лаборатории на фирмено ниво, с цел тестване на нови ИИ технологии и бизнес модели в практиката		Незапочнат/а	2023	2030	Мярката предвижда съдействие от страна на администрацията за предприемане на действия от бизнеса и научната общност за по-тясно сътрудничество при въвеждането и използването на новите ИИ технологии чрез изграждане на фирмени лаборатории, където на практика те да се тестват и въвеждат .	не е необходим		Издръжка	0	МИР, ИАН-МСП, браншови организации, МОН, БАН, висши училища	брой създадени и работещи иновационни лаборатории на фирмено ниво	0	5	Недостатъчна заинтересованост от страна на бизнеса

1	2	3	4	5	6	7	8	9	10	11	12	13	14	14	16
		междинен етап 1	Незапочнат/а	2023	2023	Осъществяване на проучване за интереса и възможностите на български фирми (със съдействието на браншови организации) за създаване на фирмени лаборатории, насочени към тестване на нови ИИ технологии и бизнес модели	не е необходим					брой проучване	0	1	
		междинен етап 2	Незапочнат/а	2024	2030	Съдействие от страна на ангажираните институции за установяване на тесни контакти между бизнеса (проявилите интерес фирми) и академичната общност за изграждане на фирмени лаборатории за тестване и евентуално внедряване в практиката на нови ИИ модели и технологии	не е необходим					брой осъществени контакти	0	10	
7.	Въвеждане и разработване на технологии от Индустрия 4.0 в предприятията (дялови инструменти в комбинация с БФП) . Мярката се изпълнява по програма "Конкурентоспособност и иновации в предприятията" 2021-2027		Незапочнат/а	2022	2029	Мярката предвижда рисково финансиране за МСП за разработване и въвеждане на технологии от Индустрия 4.0. Подготовката на мярката ще стартира след одобрението на ПКИП от ЕК и подписване на финансово споразумение с ФМФИБ. Очаква се мярката да е отворена за предприятията през 2024 г.	224 749 273 лв.	224 749 273 лв.	Целева инвестиция	ЕФРР; ДЪРЖАВЕН БЮДЖЕТ	МИР, ФМФИБ	Брой предприятия получили подкрепа чрез финансови инструменти	0	111	Силно влияние на външни фактори при продължаване и задълбочаване на кризата, предизвикана от COVID-19; Липса на интерес от страна на частни инвеститори; Забавяне на процеса по избор на финансови посредници и съкращаване на сроковете за инвестиране
		Одобрени операции за 100% от средствата по мярката	Незапочнат/а	окт.22	юни.25							Одобрени операции за 100% от средствата по мярката	0	100%	
8.	Въвеждане и разработване на технологии от Индустрия 4.0 в предприятията (дъл-		Незапочнат/а	2022	2029	Мярката предвижда кредитно и безвъзмездно финансиране за МСП за разработване и въвеждане на технологии и стандарти от Индустрия 4.0, както и подхо-	172 068 669 лв.	172 068 669 лв.	Целева инвестиция	ЕФРР; ДЪРЖАВЕН БЮДЖЕТ	МИР, ФМФИБ	Предприятия, получаващи подкрепа чрез финансови	0	357	Силно влияние на външни фактори при продължаване и задълбочаване на кризата,

1	2	3	4	5	6	7	8	9	10	11	12	13	14	14	16
	гови инструменти в комбинация с БФП) . Мярката се изпълнява по програма "Конкурентоспособност и иновации в предприятията" 2021-2027					дящи процеси за киберсигурност и поверителност на данните. Подготовката на мярката ще стартира след одобрението на ПКИП от ЕК и подписване на финансово споразумение с ФМФИБ. Очаква се мярката да е отворена за предприятията през 2024 г.						инструменти			предизвикана от COVID-19; Липса на интерес от страна на бизнеса; Забавяне на процеса по избор на финансови посредници и съкращаване на сроковете за инвестиране
		Одобрени операции за 100% от средствата по мярката	Незапочнат/а	окт.22	дек.24							Одобрени операции за 100% от средствата по мярката	0	100%	
9.	Грантова схема за ИКТ решения и киберсигурност в МСП. Мярката се изпълнява по Националния план за възстановяване и устойчивост.		Незапочнат/а	2022	2025	Мярката е насочена към предприятия от всички сектори и цели по бърз и ефективен начин да се подпомогне достъпа им до информационни и комуникационни технологии и услуги. Мярката е в процес на подготовката и е планирана да стартира през трето тримесечие на 2022 г.	30 600 000 лв.	30 600 000 лв.	Целева инвестиция	НПВУ	МИР	МСП, постигнали 1-во или 2-ро ниво на дигитализация	0	1492	Необходимост от провеждане на процедура за подбор на доставчици, което може да доведе до забавяне в обявяването на схемата
		Подбор на проекти	Незапочнат/а	окт.22	дек.22						МИР	Публикуван списък с одобрени за финансиране проекти	0	1	
ПОДПРИОРИТЕТ 3.2 „ТЕХНОЛОГИЧНА ИНТЕНЗИВНОСТ И ИНОВАЦИОННА СРЕДА“															
— ОБЛАСТ НА ВЪДЕЙСТВИЕ 3.2.А „ИНОВАЦИОННА МРЕЖА“															
1.	Национален иновационен фонд, Схема „Подпомагане на научноизследователската и развойна дейност на предприятията и организациите за научни изслед-		В изпълнение	2021	2030	През 2021 г. бе обявена 12-та конкурсна сесия на Националния иновационен фонд (НИФ). В резултат от получени общо 96 проектни предложения са сключени 24 договора за финансиране. Наредена е БФП по открити специални сметки за предстоящи етапи от изпълнение на договори по 12-та конкурсна сесия на НИФ. Проектите попадат в 4 тематични об-	170 000 000 лв.	50 000 000 лв.	Целева инвестиция	Национален бюджет 100% нац. финансиране	ИАНМСП	Брой фирми и научноизследователски организации финансирани по правилата на НИФ. Брой създадени партньорства	24 договори за БФП през 2021 г. 15 създадени партньорства през 2021 г.	80 договора за БФП на година. 50 партньорства на година	

1	2	3	4	5	6	7	8	9	10	11	12	13	14	14	16
	вания и разпространение на знания"					ласти: „Информатика и информационни и комуникационни технологии“, „Мехатроника и чисти технологии“, „Индустрия за здравословен живот и биотехнологии“ и „Нови технологии в креативните и рекреативните индустрии“. Основна цел на Фонда е да насърчи научноизследователската и развойната дейност за повишаване конкурентоспособността на предприятията, като насърчава развитието на нови или усъвършенствани продукти, процеси или услуги.									
2.	Развитие на изградените в периода 2014-2020 г. ЦВП и ЦК, и подкрепа за други ключови научноизследователски и иновационни проекти от НПКНИ извън ЦВП и ЦК.		Незапочнат/а	2023	2029	ЦВП и ЦК ще бъдат подпомогнати при преминаването им в оперативна фаза, пълноценното им интегриране в научноизследователската и иновационна екосистема на страната и увеличаване на приноса им към интелигентната икономическа трансформация. Подкрепата за други ключови научноизследователски и иновационни проекти от НПКНИ извън ЦВП и ЦК обхваща дейности за осигуряване на необходимите условия за провеждане на научни изследвания и иновации в сътрудничество с бизнес структури, възнаграждения на персонала в изследователската група и подобряване на тяхната квалификация; разпространение на резултатите и др. ПНИИДИТ е в процес на договаряне със службите на ЕК, предвидените в програмата мерки са индикативни	280 450 000 лв.	280 450 000 лв.	Целева инвестиция	ЕФРР, Държавен бюджет	МИР (ПНИИДИТ)	Подкрепени научноизследователски организации	0	42	ПНИИДИТ е в процес на договаряне с ЕК, мерките и прогнозните суми за тяхното изпълнение са индикативяни.
3.	Европейски цифрови иновационни хъбове (ЕЦИХ).		Незапочнат/а	2024	2029	Интервенцията осигурява допълващо съфинансиране от 50% за подкрепа на национално избрани и одобрени от ЕС европейски центрове за цифрови иновации, членове на европейска мрежа. Интервенцията е в координация с предвидената мярка в	17 873 657 лв.	17 873 657 лв.	Целева инвестиция	ЕФРР, Държавен бюджет	МИР (ПНИИДИТ)	Подкрепени Европейски цифрови иновационни хъбове (ЕЦИХ).	0	6	ПНИИДИТ е в процес на договаряне с ЕК, мерките и прогнозните суми за тяхното изпълнение са индикативни.

1	2	3	4	5	6	7	8	9	10	11	12	13	14	14	16
						същата област в НПВУ и мерките за цифровизация на предприятията на ПКИП. ПНИИДИТ е в процес на договаряне със службите на ЕК, предвидените в програмата мерки са индикативни									
4.	Развитие на иновационни клъстери.		Незапочнат/а	2024	2029	Интервенцията е насочена към вече изградени иновационни клъстери, оперирващи в тематичните области на ИСИС 2021-2027 г. и има за цел да подкрепи тяхното понататъшно развитие и пълноценно участие в научноизследователската и иновационна екосистема, като стимулира клъстерите да подобрят своя иновационен капацитет и капацитет за технологичен трансфер. Подкрепата покрива инвестиционни разходи в материални и нематериални активи и оперативна помощ, свързани с иновационни разработки и трансфера на знания и технологии.ПНИИДИТ е в процес на договаряне със службите на ЕК, предвидените в програмата мерки са индикативни	60 000 000 лв.	60 000 000 лв.	Целева инвестиция	ЕФРР, Държавен бюджет	МИР (ПНИИДИТ)	Подкрепени иновационни клъстери	0	24	ПНИИДИТ е в процес на договаряне с ЕК, мерките и прогнозните суми за тяхното изпълнение са индикативни.
5.	Изграждане на първия български петаскейл суперкомпютър Discoverer, част от мрежата на EuroHPC		В изпълнение	2021	2026	Финансиране на оперативните дейности на първият български петаскейл суперкомпютър Discoverer, част от мрежата на EuroHPC. Основната цел на „Discoverer“ е да стимулира промишлеността и научните изследвания, базирани на използването на технологии за симулиране, моделиране и оптимизация. Капацитетът на машината може да бъде използван в много приложни области за нуждите на голям брой публични и частни потребители, включително малки и средни предприятия на българско, регионално и европейско ниво. Системата ще бъде оптимизирана да работи в множество научни	19 064 180 лв.	15 251 200 лв.	Издръжка	Държавен бюджет	София Тех Парк	- Брой публични и частни потребители - Брой подадени заявки - Брой направени услуги	0	- 200 публични и частни компании; - 60 подадени заявки за услуги - 40 направени услуги	- Неизползване на максималния капацитет на компютъра в национален мащаб, поради недостатъчен интерес от страна на местни частни и публични. - Недостатъчна информираност за целите и услугите на суперкомпютъра "Discoverer". - Инфраструктурни и технологични рискове

1	2	3	4	5	6	7	8	9	10	11	12	13	14	14	16
						области, включително биоинформатика, фармация, молекулярна динамика и механика, квантова химия и биохимия, изкуствен интелект, персонализирана медицина, биоинженерство, прогнозиране на времето, борбата с климатичните промени и др.									
— ОБЛАСТ НА ВЪДЕЙСТВИЕ 3.2.Б „ТЕХНОЛОГИЧНА МОДЕРНИЗАЦИЯ“															
1.	Производствени инвестиции в предприятията съгласно регионалния потенциал за развитие по програма "Конкурентоспособност и иновации в предприятията" 2021-2027 (БФП)		Незапочнат/а	2023	2025	Мярката е в процес на подготовка и ще стартира след одобрението на ПКИП от ЕК. Очаквана дата на обявяване - 1-во тримесечие на 2023	117 514 155 лв.	117 514 155 лв.	Целева инвестиция	ЕФРР, Държавен бюджет	МИР	Подкрепени предприятия	0	601	Силно влияние на външни фактори при продължаване и задълбочаване на кризата, предизвикана от COVID-19, което може да доведе до невъзможност за осигуряване на собственото финансиране; Забавяне на процеса по оценка и договаряне поради голям брой проектни предложения
		Договорени 100% от средствата по мярката	Незапочнат/а	фев.23	ное.23							Договорени 100% от средствата по мярката	0	100%	
2.	Технологична модернизация чрез безвъзмездно финансиране на конкурентен подбор (БФП). Мярката се изпълнява по Националния план за възстановяване и устойчивост		Незапочнат/а	2022	2024	Основната цел на подкрепата по тази мярка е свързана с предоставяне на безвъзмездна финансова помощ на МСП с цел повишаване на ефективността на производствените процеси, постигане на по-висока производителност, намаляване на производствените разходи и оптимизиране на производствената верига. Мярката е в про-	260 000 000 лв.	260 000 000 лв.	Целева инвестиция	НПВУ	МИР	Подкрепени предприятия	0	665	Силно влияние на външни фактори при продължаване и задълбочаване на кризата, предизвикана от COVID-19, което да доведе до неизпълнение на проектите

1	2	3	4	5	6	7	8	9	10	11	12	13	14	14	16
						цес на подготовка и е планирана да стартира през второ тримесечие на 2022 г.									и/или невъзможност за осигуряване на собственото съфинансиране; Забавяне в процеса на оценка и договаряне, което би могло да доведе до необходимост от промени в инвестиционните проекти
		Подбор на проекти - публикуван списък с одобрени кандидати	Незапочнат/а	юли.22	дек.22							Публикуван списък с одобрени за финансиране кандидати	0	1	
3.	Гаранционен инструмент за растеж. Мярката се изпълнява по Националния план за възстановяване и устойчивост.		Незапочнат/а	2022	2026	Предвидено е гаранционният инструмент да се реализира в рамките на InvestEU от Европейския инвестиционен фонд като финансов партньор (implementing partner). Инструментът цели чрез предоставянето на портфейлна гаранция да се постигне облекчаване на предизвикателствата пред малкия и среден бизнес при получаване на кредитно финансиране за бързо възстановяване на дейността им отпреди COVID-19 кризата и създаване на възможности за последващо разширяване на бизнеса с цел постигане на растеж и устойчиво развитие. Мярката е в процес на подготовка	146 687 250 лв.	146 687 250 лв.	Целева инвестиция	НПВУ	МИР	Процент операции, одобрени от InvestEU	0	100	Забавяне при подписване на споразумението за вноски между ЕК и правителството на РБ
		Подписване на споразумение за вноски между ЕК и правителството на РБ	Незапочнат/а	май.22	дек.22							Подписано Споразумение за вноски	0	1	

1	2	3	4	5	6	7	8	9	10	11	12	13	14	14	16
4.	Дялови инструменти за растеж. Мярката се изпълнява по Националния план за възстановяване и устойчивост		Незапочнат/а	2022	2026	Целта на подкрепата по тази мярка е да облекчи продължителния икономически негативен ефект от кризата с COVID-19 върху българските предприятия, която оказа огромен натиск върху приходите на компаниите, инвестиционните планове, запазването на заетостта и общата им ликвидност. Дяловите инструменти за растеж ще бъдат насочени към МСП, малки дружества със средна пазарна капитализация и дружества със средна пазарна капитализация. Мярката е в процес на подготовка.	146 687 250 лв.	146 687 250 лв.	Целева инвестиция	НПВУ	МИР	Процент одобрени операции	0	100	Неуспех за назначаване на представителна държавна структура, икономическа криза
		Подписване на споразумение за финансиране между Република България и Европейския инвестиционен фонд	Незапочнат/а	май.22	дек.22							Подписано Споразумение за финансиране с ЕИФ	0	1	
5.	Програма за публична подкрепа за развитие на индустриални паркове и подобряване на инфраструктурната им свързаност. Мярката се изпълнява по Националния план за възстановяване и устойчивост		Незапочнат/а	2022	2026	Програмата подпомага реиндустриализацията, климатичния и дигитален преход на България чрез привличане на местни и чуждестранни стратегически инвеститори в индустриални зони и паркове, за финансиране чрез финансов инструмент (200 млн. лв.) и безвъзмездна финансова помощ (216,5 млн. лв.) на инвестиции на собственици/оператори за вътрешната инфраструктура и инвеститори за съвременни високотехнологични производства с висока добавена стойност.	416 500 000 лв.	416 500 000 лв.	Целева инвестиция	НПВУ	МИР	Създадени 5 парка Привлечени 5 инвеститора	0 0	5 парка 5 инвеститора	
6.	Проактивен инвестиционен маркетинг - привличане на инвести-		В изпълнение	2021	2023	Мярката е свързана с провеждане на инвестиционни форуми, семинари и конференции в страната и чужбина, организирани от БАИ	5 546 490 лв.	5 546 490 лв.	Целева инвестиция	ЕФРР, Държавен бюджет	БАИ	Брой проведени инвестиционни форуми, семинари	0	11-15 годишно организирани от БАИ	

1	2	3	4	5	6	7	8	9	10	11	12	13	14	14	16
	тори от целеви сектори и държави.											и конференции			
7.	Насърчаване на инвестициите в индустрията и във високотехнологични производства и услуги по ЗНИ	През 2021 г. по ЗНИ са сертифицирани 31 инвестиционни проекта (27 бр. - клас А, 2 бр.– клас Б и 2 бр.- приоритетни проекта) с общ размер на предвидените инвестиции 1,2 млрд. лв. (1 220 185 000 лв.) и 2617 нови работни места. От всички проекти 16 са във високотехнологични производства и услуги с общ размер на предвидените инвестиции 877,5 млн. лв. (877 472 000 лв.) и 1 805 работни места	В изпълнение	2021	2030	Мярката е свързана с прилагане на финансови стимули, съгласно ЗНИ, в това число изграждане на довеждаща инфраструктура, частично възстановяване на платени от работодателя вноски към задължително осигуряване и обучение на новоназначени служители	201 000 000 лв.	36 000 000 лв.	Субсидия	Държавен бюджет	МИР	Брой на сертифицирани проекти; Размер на инвестициите по сертифицирани проекти; Брой нови работни места	0	25-30 годишно; 500 млн. лв. годишно; 560 годишно	
— ОБЛАСТ НА ВЪДЕЙСТВИЕ 3.2.В „ПРЕДПРИЕМАЧЕСТВО И СТАРТЪП ЕКОСИСТЕМА“															
1.	Насърчаване на предприемаческата активност - създаване на нови и развитие на съществуващи предприятия (дялови инструменти).		Незапочнат/а	2022	2029	Мярката ще стартира след одобрението на ПКИП от ЕК и подписване на финансово споразумение между МИР и ФМФИБ. Дялово финансиране за МСП във всички етапи на развитие. Очаква се инвестиционният период да започне през 2024 г.	216 538 321 лв.	216 538 321 лв.	Целева инвестиция	ЕФРР, Държавен бюджет	МИР, ФМФИБ	Подкрепени предприятия	0	93	Силно влияние на външни фактори при продължаване и задълбочаване на кризата, предизвикана от COVID-19; Липса на интерес от

1	2	3	4	5	6	7	8	9	10	11	12	13	14	14	16
	Мярката се изпълнява по програма "Конкурентоспособност и иновации в предприятията" 2021-2027														страна на частни инвестиции; Забавяне на процеса по избор на финансови посредници и съкращаване на сроковете за инвестиране
		Одобрени операции за 100% от средствата	Незапочнат/а	мар.22	дек.25							Одобрени операции за 100% от средствата	0	100%	
2.	Създаване на нови и развитие на иновативни стартиращи предприятия (дялови инструменти). Мярката се изпълнява по програма "Конкурентоспособност и иновации в предприятията" 2021-2027		Незапочнат/а	2022	2029	Мярката ще стартира след одобрението на ПКИП от ЕК и подписване на финансово споразумение между МИР и ФМФИБ. Дялово финансиране за иновативни МСП в приоритетните области на ИСИС. Очаква се инвестиционният период да започне през 2024 г.	54 007 205 лв.	54 007 205 лв.	Целева инвестиция	ЕФРР, Държавен бюджет	МИР, ФМФИБ	Подкрепени предприятия	0	29	Силно влияние на външни фактори при продължаване и задълбочаване на кризата, предизвикана от COVID-19; Липса на интерес от страна на частни инвестиции; Забавяне на процеса по избор на финансови посредници и съкращаване на сроковете за инвестиране
		Одобрени операции за 100% от средствата	Незапочнат/а	окт.22	дек.25							Одобрени операции за 100% от средствата	0	100%	
3.	Дялови инструменти за иновации. Мярката се изпълнява по Националния план за възстановяване и устойчивост		Незапочнат/а	2022	2026	Целта на инструментите е да повиши иновационния капацитет на предприятията, да ускори подобряването на продуктивността им и прехода към икономика на знанието, с което да се подобри настоящата позиция на България като скромен иноватор в ЕС. Мярката е в процес на подготовка.	146 687 250 лв.	146 687 250 лв.	Целева инвестиция	НПВУ	МИР	Одобрени операции за 100% от средствата	0	100%	Неуспех за назначаване на представителна държавна структура, икономическа криза

1	2	3	4	5	6	7	8	9	10	11	12	13	14	14	16
		Подписване на споразумение за финансиране между Република България и Европейския инвестиционен фонд		май.22	дек.22							Подписано Споразумение за финансиране с ЕИФ	0	1	
4.	Подкрепа за мероприятия, конференции, семинари, бизнес срещи между стартиращи предприятия и инвеститори и други инициативи за насърчаване на предприемачеството и бизнес комуникациите на регионално и местно ниво.		Незапочнат/а	2022	2030	Мярката предвижда провеждане на мероприятия, конференции, семинари, бизнес срещи и други инициативи за представяне на добри практики в разрастването на бизнеса, както и за свързване на стартиращи предприятия с инвеститори с цел увеличаване на привлечените инвестиции от стартиращи и разрастващи се предприятия	1 750 000 лв.	не са осигурени	Издръжка	Държавен бюджет	ИАНМСП	Брой предприятия участвали в програмата	0	650	
5.	Въвеждане на мерки за стартиращи предприятия, които търсят разрастване на дейността си на международни пазари - предоставяне на информация за пазари, консултации, маркетинг и менторски услуги по въпросите на интернационализацията.		Незапочнат/а	2022	2030	Мярката предвижда предоставяне на информация за пазари, консултации, маркетинг и менторски услуги по въпросите на интернационализацията за фирми стартиращи износители, които притежават потенциал за износ. Целта е да бъде увеличен броят на българските износители и на обема на износа като цяло.	910 000 лв.	не са осигурени	Издръжка	Държавен бюджет	ИАНМСП	Подкрепени индустриални стартъп системи, насочени към разгръщане високи нива на научни изследвания и иновации, и за технологични и интензивни на знания	0	3	
6.	Подкрепа за създаването и развитието на индустриални стартъп сис-		Незапочнат/а	2023	2029	Подкрепата ще бъде предоставена чрез финансов инструмент за трансфер на технологии и комерсиализация и ще включва: стимулиране на	43 307 000 лв.	43 307 000 лв.	Целева инвестиция	ЕФРР, ДЪРЖАВЕН БЮДЖЕТ	МИР (ПНИИДИТ)	Подкрепени индустриални стартъп сис-	0	28	

1	2	3	4	5	6	7	8	9	10	11	12	13	14	14	16
	теми, насочени към разгръщане високи нива на научни изследвания и иновации, и за технологични и интензивни на знания спиноф компании.					процеса на разгръщане и акселерация на стартиращи компании около развити индустрии и клъстери; продукти както за ранния стадий на развитие на спин-оф компаниите, така също и продукти за подпомагане на техните планове за комерсиализация на разработените технологии.						теми, насочени към разгръщане високи нива на научни изследвания и иновации, и за технологични и интензивни на знания			
— ОБЛАСТ НА ВЪЗДЕЙСТВИЕ 3.2.Г „ИНТЕРНАЦИОНАЛИЗАЦИЯ НА ИНОВАЦИОННИЯ ПРОЦЕС В ПРЕДПРИЯТИЯТА“															
1.	Продължаващо развитие и поддръжка на Експортен хъб България		В изпълнение	2021	2030	Развитие на дигитална платформа на ЕХБ, за предоставяне на информация за: i) възможности за подкрепа, публични и други институции; ii) актуална пазарна информация за маркетингови проучвания на външни пазари; iii) международни и регионални търговски панаири и изложения; iv) прилагане на комбинирани мерки за подкрепа като част от насърчаването на интернационализацията, които позволяват едновременна подкрепа на съответните МСП за технологично развитие, дигитализация, разработване на нови продукти и формиране на експортни умения.	10 000 000 лв.	не са осигурени	Издръжка	Европейски фондове, Държавен бюджет	ИАНМСП	Подпомогнати предприятия износители	15	1500	Риск от неосигуряване на финансиране
2.	Подготовка и провеждане на информационни кампании, посветени на интернационализацията на МСП		В изпълнение	2021	2030	Провеждане на събития за предоставяне на информация относно мерките, които ИАНМСП изпълнява за насърчаване на интернационализацията на българските МСП	не са необходими ресурси		Издръжка		ИАНМСП	Проведени събития	0	10	
3.	Изпълнение на маркетингови мерки, анализи и подкрепа на МСП за разработване и подготовка на		Незапочнат/а	2022	2030	Мярката е приложена изключително успешно през първия програмен период с БФП по ОПК чрез проект на ИАНМСП. Целта е да се осигури ресурс за абонаменти и закупуване на статистическа и маркетингова информация,	700 000 лв.	не са осигурени	Издръжка	Европейски фондове, Държавен бюджет	ИАНМСП	Подпомогнати предприятия износители	0	1 500	Забавяне на процеса по сключване на договори за абонаменти за специализирани БД с

1	2	3	4	5	6	7	8	9	10	11	12	13	14	14	16
	промоционални материали за международни и регионални търговски панаири.					пазарни проучвания и анализи в помощ на българските износители.									пазарни проучвания и анализи.
4.	Подкрепа за създаването на експортно-ориентирани клъстери, инициативи и сдружения на МСП, и включването им в международни вериги на стойността.		Незапочнат/а	2022	2030	Увеличаване на дела на МСП в експорта на България на европейския пазар и на пазарите на трети страни. Увеличаване на конкурентоспособността на МСП.	8 000 000 лв.	не са осигурени	Издръжка	Европейски фондове, Държавен бюджет	ИАНМСП	Създадени клъстери	0	3	Риск от неосигуряване на финансиране
5.	Изготвяне на годишни програми от ИАНМСП в съответствие с националните и регионалните приоритети, определени в Стратегията, и с предложенията на заинтересованите страни за участие на МСП в търговски панаири, търговски мисии и други големи събития.		В изпълнение	2021	2030	Програмите се изготвят въз основа на мотивирани предложения от бизнеса, браншови организации, НПО, МИ и ръководители СТИВ.	не са необходими ресурси				ИАНМСП	Изготвени програми	2	4	
6.	Провеждане и/или подкрепа на МСП за участие в международни търговски панаири, бизнес конференции, форуми и бизнес срещи в България.		В изпълнение	2021	2030	Чрез оказана подкрепа на НПО - браншови камари, клъстери и др., представляващи бизнеса, разширяване на помощта предоставяна от ИАНМСП към българските МСП. Риск от забавяне и/или частично неизпълнение на проектите по Приоритетна Ос 2 по ОПИК поради форсмажорни обстоятелства - Пандемия в света на вирус Ковид 19.	7 000 000 лв.	не са осигурени	Субсидия	Европейски фондове, Държавен бюджет	ИАНМСП	Подпомогнати предприятия износители	1 597 за 2021 г.	1 300 на година	Риск от неосигуряване на финансиране.

1	2	3	4	5	6	7	8	9	10	11	12	13	14	14	16
7.	Подкрепа за участие на МСП в международни панаири, търговски изложения и бизнес конференции в чужбина.		В изпълнение	2021	2030	Увеличен брой експортно ориентирани предприятия, увеличен ръст на износа, разширяване на пазарния дял, навлизане на българските продукти на нови пазари. Риск от забавяне и/или частично неизпълнение на проектите по Приоритетна Ос 2 по ОПИК поради форсмажорни обстоятелства -пандемия в света на вирус Ковид 19.	20 000 000 лв.	не са осигурени	Субсидия	Европейски фондове, Държавен бюджет	ИАНМСП	Подпомогнати предприятия износители	70 за 2021 г.	170 на година	Риск от неосигуряване на финансиране.
8.	Подкрепа за мероприятия с акцент върху МСП, организирани от браншови организации, асоциации на МСП и стартиращи предприятия, бизнес клъстери, неправителствени организации и др.		В изпълнение	2021	2030	Провеждане на събития за предоставяне на информация относно мерките, които ИАНМСП изпълнява за насърчаване на интернационализацията на българските МСП, чиято цел е увеличаване броя на експортно ориентирани предприятия, увеличен ръст на износа, разширяване на пазарния дял, навлизане на българските продукти на нови пазари.	3 500 000 лв.	не са осигурени	Субсидия	Европейски фондове, Държавен бюджет	ИАНМСП	Проведени събития	10	15 на година	Риск от неосигуряване на финансиране.
9.	Участие на МСП в официални бизнес делегации и търговски мисии.		В изпълнение	2021	2030	Увеличен брой експортно ориентирани предприятия, увеличен ръст на износа, разширяване на пазарния дял, навлизане на българските продукти на нови пазари	13 000 000 лв.	не са осигурени	Субсидия	Европейски фондове, Държавен бюджет	ИАНМСП	Подпомогнати предприятия износители	38 за 2021 г.	200	Риск от неосигуряване на финансиране. Риск от нова епидемиологична обстановка в света.
10.	Разработване на инструмент за самооценка на експортния потенциал и на автоматизирана система за изчисляване на експортния потенциал на ниво предприятие въз основа на индивидуално проучване на предприятията, данни на НСИ и експер-		Незапочнат/а	2022	2022	Преди да навлязат на чужд пазар, компаниите следва първо да установят дали имат готовност да изнасят. На основата на общите характеристики на успешните износители, данни от НСИ и в партньорство с работодателските организации, ще бъде създадена автоматизирана система за оценка на експортния потенциал на всяко индивидуално предприятия, стартиращо в развитието на експортната дейност.	300 000 лв.	не са осигурени	Целева инвестиция	Държавен бюджет	ИАНМСП	Създаден инструмент за самооценка на експортния потенциал	0	1	

1	2	3	4	5	6	7	8	9	10	11	12	13	14	14	16
	тизата на работодателските организации в използването на подобни платформи.														
11.	Разработване, изграждане и използване на уеб платформи за електронна търговия от МСП като неразделна част от дигиталната платформа на Експортен хъб България.		Незапочнат/а	2022	2030	Увеличаване на конкурентоспособността на МСП и на дела на българските МСП на Единния европейски пазар и на международните пазари. Развитие на Експортен хъб България като инструмент за насърчаване на интернационализацията на МСП.	не са необходими ресурси				ИАНМСП	Създадени уеб платформи	0	1	
12.	Подкрепа на МСП за въвеждане в дейността и използване на решения за електронна търговия – уебсайтове, електронни разплащания, мобилни приложения, решения за интернет сигурност, съхраняване на данни и др.		Незапочнат/а	2022	2030	Увеличаване на технологичното и иновативно развитие на МСП като предпоставка за повишаване на тяхната конкурентоспособност на европейския пазар и на пазарите на трети страни.	70 000 000 лв.	9 776 000 лв.	Субсидия		ИАНМСП	Брой подкрепени МСП	516	300 на година	Риск от неосигуряване на финансиране.
13.	Насърчаване на МСП за използване на международни платформи за електронна търговия чрез семинари, обучения и срещи.		Незапочнат/а	2022	2030	Повишаване на експортния потенциал на МСП и на тяхната конкурентоспособност на международните пазари.	700 000 лв.	не са осигурени	Издръжка	Държавен бюджет	ИАНМСП	Подкрепени предприятия	0	800	Риск от неосигуряване на финансиране.
14.	Приемна програма за		Незапочнат/а	2022	2030	Мярката цели да подпомогне установяването на преки контакти между чуждестранни купувачи и български МСП,	7 000 000 лв.	не са осигурени	Целева инвестиция	Европейски фондове, Държ. бюджет	ИАНМСП	Привлечени чуждестранни купувачи;	0	80	Риск от неосигуряване на финансиране.

1	2	3	4	5	6	7	8	9	10	11	12	13	14	14	16
	целеви посетители/купувачи					притежаващи експортен потенциал и да насърчи българския износ.						проведени срещи с български предприятия			
15.	Споразумение между правителството на Република България и Европейската космическа агенция (ЕКА) за европейска кооперираща държава		В изпълнение	2022	2024	Сключено ново споразумение за ЕКА на 15 февруари 2022 г. Споразумението ще влезе в сила след подписване на Хартата на Плана за европейски коопериращи държави (ПЕКД). Планира се поетапно повишаване на ангажираността и дейностите по ПЕКД, така че България да премине към Асоциирано членство преди изтичане на петгодишния срок на програмата.	8 067 600 лв.	8 067 600 лв.	Издръжка	Държавен бюджет	МИР	Брой одобрени проекта	4	16	
16.	Разработена и приета Стратегия за развитието на космическата индустрия и технологии в България		В изпълнение	2021	2024	Сформиране на междуведомствена работна група, която да подготви проект на стратегия за развитие на космическата индустрия.	не са необходими ресурси				МИР	Одобрена стратегия	0	1	

№	Мярка Механизъм на въздействие	Междинна цел/етап	Статус	Начална дата	Крайна дата	Кратка информация за хода на изпълнение на мярката	Необходими финансови ресурси	Осигурени финансови ресурси	Тип разход	Източник на финанси-ране	Отговорни институции	Индика-тори за изпълне-ние	Начална стойност	Целева стойност	Идентифици-рани проб-леми/рискове
1	2	3	4	5	6	7	8	9	10	11	12	13	14	15	16
ПОДПРИОРИТЕТ 4.1 „ПРЕХОД КЪМ КРЪГОВА ИКОНОМИКА“															
— ОБЛАСТ НА ВЪЗДЕЙСТВИЕ 4.1.А „МАТЕРИАЛНА ЕФЕКТИВНОСТ“															
1.	Кръгова и ресурсноефективна икономика в предприятията (дългови инструменти в комбинация с БФП). Мярката се изпълнява по програма "Конкурентоспособност в предприятията" 2021-2027		Незапочнат/а	2023	2029	Мярката ще стартира след одобрението на ПКИП от ЕК. Мярката е в подкрепа на предприятията за осъществяване на дейности за по-ефективно използване в производството на природните ресурси, подобряване дизайна на продуктите от гледна точка на дълготрайност, рециклиране, намаляване на съдържанието на опасни вещества опасни вещества, подобряване управлението на отпадъците. Мярката е обща с мярка № 1 в област на въздействие 4.1.б, като бюджетът е разпределен поравно между двете.	151 995 932 лв.	151 995 932 лв.	Целева инвестиция	ЕФРР Държавен бюджет	МИР, ФМ-ФИБ	Подкрепени предприятия	0	150	Силно влияние на външни фактори при продължаване и задълбочаване на кризата, предизвикана от COVID-19, което може да доведе до невъзможност за осигуряване на собственото финансиране; Липса на интерес от страна на финансови посредници; Забавяне на процеса по избор на финансови посредници
		Одобрени операции за 100% от средствата по мярката	Незапочнат/а	2023	2025							Одобрени операции за 100% от средствата по мярката	0	100%	
2.	Внедряване на иновации в предприятията в област "Чисти технологии и кръгова икономика" на ИСИС 21-27		Незапочнат/а	2023	2029	Мярката ще стартира след одобрението на ПКИП от ЕК. Мярката е насочена към МСП за внедряване на цифрови технологии и разработване и внедряване на иновации в областта на кръговата икономика съгласно приоритетно	149 145 911 лв.	149 145 911 лв.	Целева инвестиция	ЕФРР, Държавен бюджет	МИР	Подкрепени предприятия	0	225	Силно влияние на външни фактори при продължаване и задълбочаване на кризата, предизвикана от COVID-19,

1	2	3	4	5	6	7	8	9	10	11	12	13	14	15	16
	(БФП). Мярката се изпълнява по програма "Конкурентоспособност и иновации в предприятията" 2021-2027					направление “Чисти технологии, кръгова и нисковъглеродна икономика” на ИСИС 2021-2027. Мярката е обща с мярка № 2 в област на въздействие 4.1.б, като бюджетът е разпределен поравно между двете.									което да доведе до неизпълнение на проектите и/или невъзможност за осигуряване на собственото съфинансиране; Забавяне в процеса на оценка и договаряне, което би могло да доведе до необходимост от промени в инвестиционните проекти
		Договорени 50% от средствата по мярката	Незапочнат/а	2023	дек.25							Договорени 50% от средствата по мярката	0	50%	
3.	Преход към кръгова икономика (БФП).Мярката се изпълнява по Националния план за възстановяване и устойчивост		Незапочнат/а	2023	2025	Мярката е в процес на подготовка и се очаква да стартира в началото на 2023 г. Основната цел на мярката е подпомагане на предприятията за преход към кръгова икономика чрез въвеждане на кръгови модели на производство и потребление, стандартизиране в областта на околната среда и насърчаване на технологии, свързани с рециклиране и повторна употреба на отпадъци, ремонт и използване на продукти на биологична основа	90 000 000 лв.	90 000 000 лв.	Целева инвестиция	ПВУ	МИР	Предприятия, въвели елементи на кръговата икономика	0	120	Силно влияние на външни фактори при продължаване и задълбочаване на кризата, предизвикана от COVID-19, което да доведе до неизпълнение на проектите и/или невъзможност за осигуряване на собственото съфинансиране; Забавяне в процеса на оценка и договаряне, което би могло да доведе до необходимост от про-

1	2	3	4	5	6	7	8	9	10	11	12	13	14	15	16
															мени в инвестиционните проекти
		Подбор на проекти - публикуван списък с одобрени кандидати	Незапочнат/а	ян.23	юни.23							Публикуван списък с одобрени за финансиране проекти	0	1	
— ОБЛАСТ НА ВЪЗДЕЙСТВИЕ 4.1.Б „УПРАВЛЕНИЕ НА ОТПАДЪЦИТЕ“															
1.	Мярка: Увеличаване на количествата на рециклираните и оползотворените отпадъци. Механизъм на въздействие: Инвестиции в осигуряването на допълнителни капацитети за рециклиране и оползотворяване - ОПОС 2014-2020 г. и ПОС 2021-2027 г.; регулаторни мерки и икономически инструменти за насърчаване на разделното събиране на отпадъците и употребата на рециклирани суровини и материали; Национален план за управление на отпадъците (НПУО) 2021-2028 г.		В изпълнение	2021 г.	2029 г.	В изпълнение са проекти по ОПОС 2014-2020 г. за: компостиращи инсталации и на инсталации за предварително третиране на битови отпадъци; анаеробни инсталации за разделно събрани биоразградими отпадъци; компостиращи инсталации за разделно събрани зелени и/или биоразградими отпадъци; демонстрационни проекти; инсталация за комбинирано производство на енергия в София.	391.82 млн. лв.	349.1 млн. лв.	Целева инвестиция	66.76 млн. лв. от ПОС 2021-2027 г. (региони в преход, ЕФРР - 70% и национално съфинансиране - 30%); 444.97 млн. лв. от ПОС 2021-2027 г. (по-слабо развити региони, ЕФРР - 85% и национално съфинансиране - 15%) за разделно събиране и рециклиране на отпадъци и за центрове за подготовка за повторна употреба. Оценението ресурс от 391.82 млн. лв. е съгласно Програма за достигане на целите за подготовка за повторна употреба и за рециклиране на битовите отпадъци към	МОСВ; МИР; МЗм; общини	Допълнителен капацитет за оползотворяване на битови отпадъци (за получаване на енергия), т/год. (отчита се по ОПОС 2014-2020 г.)	0 (2020 г.)	180 000 (2023 г.)	Финансови ограничения по отношение на държавния бюджет. Необходимост от подготовка на качествени проектни предложения от кандидатите, забава в изпълнението на проектите, вследствие на обжалвания на обявени обществени поръчки.

1	2	3	4	5	6	7	8	9	10	11	12	13	14	15	16
										НПУО 2021-2028 г.					
		Междинен етап 1: Изпълнение на проекти по ОПОС 2014 -2020 г.	В изпълнение	2021 г.	2023 г.							Допълнителен капацитет за рециклиране на отпадъци, т/год. (отчита се по ОПОС 2014-2020 г.)	68 308 (2021 г.)	240 000 (2023 г.)	Забава в изпълнението на проектите, вследствие на обжалвания на обявени обществени поръчки.
		Междинен етап 2: Изпълнение на проекти по ПОС 2021-2027 г.	Незапочнат/а	2023 г.	2029 г.							Допълнителен капацитет за рециклиране на отпадъци, т/год. (отчита се по ПОС 2021-2027 г.)	0 (2023 г.)	330 000 (2029 г.)	Необходимост от подготовка на качествени проектни предложения от кандидатите, забава в изпълнението на проектите, вследствие на обжалвания на обявени обществени поръчки.
2.	Мярка: Намаляване на вредното въздействие на отпадъците, предотвратяване на образуването им и насърчаване на повторното им използване. Механизъм на въздействие: Инвестиции в поетапната рекултивация на общински депа, спрени от експлоатация със средства от ОПОС 20214-202 г. и ПУДООС/ДБ. Регулаторни, икономически и финансови		В изпълнение	2021 г.	2029 г.	Проекти по ОПОС 2014-2020 г. за рекултивация на депа, предмет на процедура по нарушение на правото на ЕС по дело С-145/14“ - сключени 54 договора, БФП 119.6 млн. лв. Изпълнява се биологична рекултивация на депа за твърди битови отпадъци в 38 общини (извършена техническа рекултивация със средства от ОПОС 2014-2020 г., ПУДООС/ДБ).	729 млн. лв.	263.8 млн. лв.	Целева инвестиция	5.9 млн. лв. от ПОС 2021-2027 г. (региони в преход, ЕФРР - 70% и национално съфинансиране - 30%); 82.58 млн. лв. от ПОС 2021-2027 г. (по-слабо развити региони, ЕФРР - 85% и национално съфинансиране - 15%) - за рекултивация на регионални депа за битови отпадъци, и др.; 119.6 млн.	МОСВ; ПУДООС; общински администрации и регионални асоциации/сдружения на общини	Брой изградени съоръжения за третиране на битовите отпадъци	Към 2021 г. са въведени в експлоатация 22 инсталации за оползотворяване на биоотпадъци, 46 са в процес на изпълнение и една в процес на оценка; от инсталациите за сепариране/ предварително третиране - 25 са в експлоатация, 21 са	Към 2030 г. 51 регионални системи разполагат със съоръжения в експлоатация, които покриват дейностите по депониране, сепариране/ предварително третиране, разделно събиране и оползотворяване на биоотпадъци.	Финансови ограничения по отношение на държавния бюджет и бюджета на ПУДООС. Необходимост от подготовка на качествени проектни предложения от кандидатите, забава в изпълнението на проектите, вследствие на обжалвания на обявени обществени поръчки.

1	2	3	4	5	6	7	8	9	10	11	12	13	14	15	16
	инструменти за осигуряване на инфраструктура, информация и умения за подтикване към правилни и информирани решения у гражданите и бизнеса, в полза на предотвратяването и повторното използване на отпадъците при прилагане на принципа „замърсителят плаща“. Подобряване на базата от знания относно кръговата икономика, мониторинга на отпадъците и потоците от материали, както и за повишаване на осведомеността относно практиките и поведението във връзка с устойчивото потребление и използването на отпадъците като ресурс.									лв. от ОПОС 2014-2020 г. (ЕФРР - 85% и национално съфинансиране - 15%); до 2 млн. лв./год. от ПУДООС за рекултивация на депа. Оценението ресурс от 729 млн. лв. е съгласно Програма за намаляване на количествата и риска от депонираните битови отпадъци и други към НПУО 2021-2028 г.			в процес на изпълнение, 2 са на етап работен проект, 1 е в процес на оценка и за 1 има инвестиционно намерение.		
		Междинен етап 1: Изпълнение на проекти по ОПОС 2014 -2020 г. и ПУДООС/ДБ	В изпълнение	2021 г.	2023 г.							Намалено количество на депонираните битови отпадъци, т (отчита се по ОПОС 2014-2020 г.);	0 (2020 г.); Към края на 2021 г. по ОПОС 2014-2020 г. са сключени 55 договора за БФП за	650 000 (2023 г.); 57 рекултивирани депа по ОПОС 2014-2020 г. до 2023 г.	Необходимост от подготовка на качествени проектни предложения от кандидатите, забава в изпълнението на проектите, вследствие на

1	2	3	4	5	6	7	8	9	10	11	12	13	14	15	16
												Завършена техническа рекултивация на депа, предмет на процедура по нарушение на правото на ЕС във връзка с постановено Решение на Съда на Европейския съюз от 16.07.2015 г. по дело C-145/14 (отчита се по ОПОС 2014-2020 г.)	рекултивация на 57 депа.		обжалвания на обявени обществени поръчки.
		Междинен етап 2: Изпълнение на проекти по ПОС 2021-2027 г.	Незапочнат/а	2023 г.	2029 г.							Отпадъци, събрани разделно, т/год. (отчита се по ПОС 2021-2027 г.)	0 (2023 г.)	333 000 (2029 г.)	Необходимост от подготовка на качествени проектни предложения от кандидатите, забава в изпълнението на проектите, вследствие на обжалвания на обявени обществени поръчки.
— ОБЛАСТ НА ВЪЗДЕЙСТВИЕ 4.1.В „ЕКОЛОГИЧНИ ИНОВАЦИИ“															
1.	Разработване на иновации в предприятията в област "Чисти технологии и кръгова икономика" на ИСИС 21-27		Незапочнат/а	2022	2029	Мярката ще стартира след одобрението на ПКИП от ЕК. Мярката е насочена към МСП за разработване на иновации в областта на кръговата икономика съгласно приоритетно направление “Чисти технологии, кръгова и нисковъглеродна икономика” на ИСИС 2021-2027.	71 543 933 лв.	71 543 933 лв.	Целева инвестиция	ЕФРР, Държавен бюджет	МИР	Подкрепени предприятия	0	174	Силно влияние на външни фактори при продължаване и задълбочаване на кризата, предизвикана от COVID-19,

1	2	3	4	5	6	7	8	9	10	11	12	13	14	15	16
	(БФП). Мярката се изпълнява по програма "Конкурентоспособност и иновации в предприятията" 2021-2027														което да доведе до неизпълнение на проектите и/или невъзможност за осигуряване на собственото съфинансиране; Забавяне в процеса на оценка и договаряне, което би могло да доведе до необходимост от промени в инвестиционните проекти
ПОДПРИОРИТЕТ 4.2 „ПРЕХОД КЪМ НИСКОВЪГЛЕРОДНА ИКОНОМИКА															
— ОБЛАСТ НА ВЪДЕЙСТВИЕ 4.2.А „ЕНЕРГИЙНА ЕФЕКТИВНОСТ“															
1	Подкрепа за изпълнение на мерки за енергийна ефективност в предприятията (дългови инструменти в комбинация с БФП). Мярката се изпълнява по програма "Конкурентоспособност и иновации в предприятията" 2021-2027		Незапочнат/а	2023	2029	Мярката ще стартира след одобрението на ПКИП от ЕК. Мярката включва подкрепа за МСП за изпълнение на мерки за енергийна ефективност, въвеждане и сертифициране на системи за енергиен мениджмънт и системи за мониторинг и контрол на енергопотреблението, използване на електрическа, топлинна и охлаждаща енергия, произведена от възобновяеми източници за собствено потребление.	260 626 674 лв.	260 626 674 лв.	Целева инвестиция	ЕФРР, Държавен бюджет	МИР, ФМ-ФИБ	Подкрепени предприятия	0	230	Силно влияние на външни фактори при продължаване и задълбочаване на кризата, предизвикана от COVID-19, което може да доведе до невъзможност за осигуряване на собственото финансиране; Липса на интерес от страна на финансови посредници; Забавяне на процеса по избор на финансови посредници
		Одобрени операции, представляващи 100%	Незапочнат/а	2023	юни.24							Одобрени операции, представляващи 100% от	0	100%	

1	2	3	4	5	6	7	8	9	10	11	12	13	14	15	16
		от средствата по мярката										средствата по мярката			
2	Проект 9б "Подкрепа за устойчиво енергийно обновяване на нежилищния сграден фонд"		Незапочнат/а	2022	2026	Програмата за устойчиво енергийно обновяване на нежилищния сграден фонд е насочена към постигане на икономии на енергия, чрез целенасочени инвестиции в сграден фонд. Програмата ще се изпълнява в рамките на Националния план за възстановяване и устойчивост (НПВУ)	617 656 233 лв.	617 656 233 лв.	Целева инвестиция	НПВУ чрез Механизъм за възстановяване и устойчивост на ЕС	МРРБ	Понижаване на годишното потребление на първична енергия (GWh/година) Намаляване на емисиите на парникови газове (килотонове CO2 екв.)	0 GWh/y 0 ktoe	377 GWh/y 207 ktoe	Забавяне на процедурите за възлагане и изпълнение на дейностите, увеличаване на цените на строителни материали и труд
		Ниво на договорени средства	Незапочнат/а	44896	дек.23							Договорен ресурс за енергийно-ефективно обновяване на нежилищни сгради (%)	0	100	
3	Проект П9а "Подкрепа за устойчиво енергийно обновяване на жилищния сграден фонд" по Плана за възстановяване и устойчивост		Незапочнат/а	2022	2026	Проектът е насочен към повишаване на енергийната ефективност в многофамилните жилищни сгради, като се цели постигане на най-малко 30% спестяване на първична енергия и минимум клас В на енергопотребление за обновените сгради.	1 496 347 238 лв.	1 425 729 638 лв.	Целева инвестиция	1) Средства от ЕС (Механизъм за възстановяване и устойчивост) - 1 189 503 129 лв; 2) Средства от ДБ (ДДС на средствата от Механизма за възстановяване и устойчивост) - 236 226 509 лв.; 3) Частно съфинансиране - 70 617 600 лв. Забележка:	МРРБ	Обновена жилищна инфраструктура - разгъната застроена площ (m2)	0	3,6 милиона	Забавяне на процедурите за възлагане и изпълнение на дейностите, увеличаване на цените на строителни материали и труд, наличие на необитавани жилища в многофамилните жилищни сгради;

1	2	3	4	5	6	7	8	9	10	11	12	13	14	15	16
										Финансовият ресурс за частно съфинансиране не е осигурен;					
4	Подобряване на енергийната ефективност на МСП		В изпълнение	авг.22	дек.22	1. Програма за финансиране на проекти, кандидатствали и/или одобрени по мярка „Възстановяване на МСП чрез енергийно ефективни технологии“ чрез инвестиционен кредит при стандарти (само за фирми в производствения сектор); 2. Предоставяне на финансиране за подобряване на енергоемкостта – обновяване на сграден фонд и закупуване на транспортни средства и машини – общ пакет финансиране на МСП, без ограничение за секторите, чрез стандартните за банката условия по инвестиционни кредити.	30 000 000 лв.	30 000 000 лв.	Целева инвестиция	Собствен ресурс	ББР	Брой на финансираните компании	0	50	
5	Националната програма за енергийна ефективност на многофамилни жилищни сгради е насочена към обновяване на многофамилни жилищни сгради с основна цел - чрез изпълнение на мерки за енергийна ефективност да се осигурят по-добри условия на живот на гражданите в многофамилни жилищни сгради, топлинен комфорт и по-високо качество на жизнената среда.		В изпълнение	2015	2022	Националната програма за енергийна ефективност на многофамилни жилищни сгради е насочена към обновяване на многофамилни жилищни сгради с основна цел - чрез изпълнение на мерки за енергийна ефективност да се осигурят по-добри условия на живот на гражданите в многофамилни жилищни сгради, топлинен комфорт и по-високо качество на жизнената среда.	2 000 000 000 лв.	2 000 000 000 лв.	Субсидия	МРРБ, за цялата програма НПЕЕМЖС 2015-22 е осигурено целево финансиране от CEDB (Банка за развитие на Съвета на Европа)	МРРБ и ББР	Общ размер на договореното финансиране по подписаните договори	0	2 000 000 000	-

1	2	3	4	5	6	7	8	9	10	11	12	13	14	15	16
6	Инвестиция 2 (C4.I2): Подкрепа за енергия от възобновяеми източници за домакинствата		Незапочнат/а	2022	2025		240 000 000 лв.	240 000 000 лв., от които 140 000 000 лв. от ПВУ	Целева инвестиция	240 000 000 лв., от които 140 000 000 лв. от ПВУ	ME	брой	0	10000	
7	Инвестиция 3 (C4.I3): Подкрепа за енергийно ефективни системи за улично осветление		Незапочнат/а	2022	2025		180 000 000 лв.	179 852 221.28 лв.	Целева инвестиция	Максимален общ размер на инвестициите за периода – 179 852 221,28 лв. Размер на финансирането от МВУ – 149 277 343,66 лв. Размер на националното финансиране (разходи за ДДС) – 30 574 877,62 лв.	ME	Икономия на енергия в MWh годишно	0	127885	
— ОБЛАСТ НА ВЪДЕЙСТВИЕ 4.2.Б „НИСКОВЪГЛЕРОДНИ ТЕХНОЛОГИИ“															
1	Грантова схема за инвестиции за комбиниране на възобновяеми източници за електрическа енергия със съоръжения за локално съхранение. Мярката се изпълнява по Националния план за възстановяване и устойчивост		Незапочнат/а	2022	2026	Мярката е в процес на подготовка и се очаква да стартира до края на 2022 г. По мярката ще се осигури подкрепа за предприятията за придобиване на активи, свързани с инсталиране на системи за електрическа енергия от ВИ за собствено потребление, в комбинация със съоръжения за локално съхранение на произведената енергия с прекъсваем и неравномерен режим на работа	200 000 000 лв.	200 000 000 лв.	Целева инвестиция	ПВУ	МИР	Номинален капацитет на инсталираните съоръжения за съхранение, kW	2	54096	Риск от въвеждането на нови технологии и адаптирането на съоръженията за производство на ВИ за собствено потребление; - Липса на достатъчно информация относно ползите от използване на технологиите за съхранение на енергия; Липса на финансови средства за осигуряване на собствения принос

1	2	3	4	5	6	7	8	9	10	11	12	13	14	15	16
		Подбор на проекти - публикуван списък с одобрени кандидати	Незапочнат/а	2022	2023							Публикуван списък с одобрени кандидати	0	1	
2	Финансиране при преференциални условия за изграждане на фотоволтаични централи с мощност до 1MW/p. Програмата има за цел да отговори на нуждите на бизнеса в среда на постоянно покачващи се цени на енергоносителите, както изпълнение на заложените от ЕС цели за постигане на въглеродна неутралност.		В изпълнение	2021	Не е предвиден краен срок. Програмата ще се изпълнява до запълване на определения лимит.	Мярката е стартирана и е в процес на изпълнение.	100 000 000 лв.	100 000 000 лв.	Целева инвестиция	Собствен ресурс	ББР	Брой финансирани проекти	0	65 мегавата обща инсталирана мощност	Изискването на документация за изпълнение на изграждането на фотоволтаични централи с мощност до 1MW/p за нуждите на бизнеса.
3	Инвестиция 5 (C4.I6): Пилотни проекти за производството на зелен водород и биогаз		Незапочнат/а	2022	2026	Целта на инвестицията е да допринесе за декарбонизацията на българския енергиен пазар чрез предоставяне на подкрепа за разработването на пилотни проекти за създаване на условия за производство на зелен водород и биогаз.	137 000 000 лв.	68 500 000 лв.	Целева инвестиция	Общата стойност на проекта е 137 000 000 лв.: 68 500 000 лв. от ПВУ; частно финансиране - 68 500 000 лв.	МЕ	MW	0	55 (зелен водород); 9 (биогаз)	
4	Инвестиция 6 (C4.I7): Подкрепа за нови мощности за производство на електроенергия от възобновяеми източници и съхранение на електроенергия		Незапочнат/а	2022	2026	Целта на мярката е да допринесе за нови мощности за производство на електроенергия от ВЕИ и съхранение на електроенергия.	2 006 700 000 лв.	668 900 000 лв.	Целева инвестиция	Общата стойност на проекта е 2 006 700 000 лв.: 668 900 000 лв. от ПВУ; частно финансиране - 1 337 787 720 лв.	МЕ	MW	1704	3129	

1	2	3	4	5	6	7	8	9	10	11	12	13	14	15	16
5	Инвестиция 7 (C4.I9): Пилотен проект за комбинирано производство на топлинна и електрическа енергия от геотермални източници		Незапочнат/а	2022	2026	Целта на мярката е да допринесе за насърчаване на нисковъглеродните технологии чрез предоставяне на подкрепа за пилотен проект за комбинирано производство на топлина и електрическа енергия от геотермални източници.	343 000 000 лв.	343 000 000 лв.	Целева инвестиция	ПВУ	МЕ	MW	0	10	
6	Технологично обновяване/нисковъглеродни технологии на МСП - ниво		Незапочнат/а	окт.22	март 23	Програма за финансиране на проекти, кандидатствали и/или одобрени по мярка „Технологична модернизация“	30 000 000 лв.	30 000 000 лв.	Целева инвестиция	Собствен ресурс	ББР	Брой на финансираните компании	0	50	
— ОБЛАСТ НА ВЪДЕЙСТВИЕ 4.2.В „ДЕКАРБОНИЗАЦИЯ НА РЕГИОНИТЕ“															
— ОБЛАСТ НА ВЪЗДЕЙСТВИЕ 4.2.Г „ГАЗОВА МРЕЖА“															
1	Изграждане на газопровод Гърция - България (IGB)		В изпълнение	2014	2022	Интерконекторът Гърция - България е проект от общ интерес за ЕС и е включен сред приоритетните проекти в Групата на високо равнище в рамките на инициативата за газова свързаност на Централна и Югоизточна Европа. Очаква се интерконекторът да бъде въведен в експлоатация през 4-тото тримесечие на 2022 г.	470 000 000 лв.	470 000 000 лв.	Целева инвестиция	(1) Дългосрочно заемно финансиране от Европейската инвестиционна банка (ЕИБ), обезпечено с предвидената в Закона за държавния бюджет държавна гаранция за проекта в размер на 110 млн. евро; (2) „Ай Си Джи Би“ АД е бенефициент на 45 млн. евро безвъзмездна помощ в рамките на Европейската енергийна програма за възстановяване; (3) Безвъзмез-	„Ай Си Джи Би” АД; БЕХ ЕАД; МЕ	Изградена газова инфраструктура	70 % изпълнение на строителството	100 % изградена междусистемна газова връзка е с обща дължина 182 км., от които 151 км. на българска територия и 31 км. на гръцка територия	

1	2	3	4	5	6	7	8	9	10	11	12	13	14	15	16
										дна финансова помощ от Оперативна програма „Иновации и конкурентоспособност“ 2014-2020 (ОПИК) в размер на 39 млн. евро; (4) Собствени средства					
2	Изграждане на газова междусистемна връзка България - Сърбия (IBS)	Изпълнение на проект "Изграждане на газова междусистемна връзка България - Сърбия (IBS)	В изпълнение	2014	2023	Газовата междусистемна връзка България - Сърбия (IBS) се предвижда като реверсивна връзка, която ще свързва националните газопреносни мрежи на Република България и Република Сърбия. Тя е с обща дължина 170 км. От гр. Нови Искър, Република България до гр. Ниш, Сърбия, от които 62.2 км. на българска територия. Газопроводът ще създаде възможност за пренос на газ в две посоки на: минимален обем газ от 5.4 хил. куб. м/дневно и максимален обем от газ 9.5 хил. куб. м./дневно. Междусистемната връзка фигурира в списъка с проекти от общ интерес за ЕС и е сред седемте приоритетни проекта в рамките на инициативата за газова междусиситемна свързаност в Югоизточна Европа.	159 000 000 лв.	159 000 000 лв.	Целева инвестиция	ОПРР-1 565 000 лв., ОП "Развитие на конкурентоспособността на българската икономика" 2007-2013 - 3 130 000 лв.; ОП "Иновации и конкурентоспособност" 2014-2020 - 5 475 000 лв.; Механизъм за свързване на Европа - 52 807 000 лв.; собствени средства на "Булгартрансгаз" ЕАД	"Булгартрансгаз" ЕАД, МЕ	Изградена газова инфраструктура	0 км. на българска територия и 0 км. на сръбска територия	Междусистемната газова връзка е с обща дължина 170 км, от които 62 км на българска територия	Риск от забава, следствие на процедури по обжалване на обществени поръчки за избор на изпълнители. Цялостното изпълнение на IBS е зависимо от реализацията на проекта на сръбска територия
3	Изграждане на LNG терминал до Александропулис		В изпълнение	2020	2024	Изграждането на терминала за втечнен природен газ в Александропулис, Гърция има за цел да осигури нови количества газ за снабдяване на гръцкия и регионалните пазари в Югоизточна Европа, допринасяйки същевременно за диверсификация на източниците за доставка на газ и трасетата, насърчаване на конкуренцията в полза на крайните клиенти, както и повишаване на сигурността на	58 000 000 лв.	58 000 000 лв.	Целева инвестиция	Собствени средства на "Булгартрансгаз" ЕАД	Изпръчнител на проекта е "Газтрейд" С.А; "Булгартрансгаз" ЕАД участва с 20% от акционелния капитал на проектната компания; МЕ (Общата стойност на	Изграден плаващ терминал за приемане, складиране и повторно регазифициране на втечнен природен газ	0	1	

1	2	3	4	5	6	7	8	9	10	11	12	13	14	15	16
						доставките. На 30 ноември 2018 г. Народното събрание одобри актуализиране на Енергийната стратегия на Република България. Проектът за терминал за втечнен природен газ в Александропулис бе включен в нея. В изпълнение на Решение на МС от 8 януари 2020 г. "Булгартрансгаз" ЕАД се включи като акционер с 20% дял в изграждането на терминала за втечнен природен газ край Александропулис, а "Булгаргаз" ЕАД участва в правно - обвързващата фаза за резервиране на капацитет, която премина успешно.					проекта е в размер на 370 млн. евро, в настоящата таблица е представено само участието на "Булгартрансгаз" ЕАД в проекта.)				
4	Рехабилитация, модернизация и разширение на българската газопреносна система		В изпълнение	2014	2022	Първият етап от проекта включва газопровод с дължина около 11 км и диаметър 1220 мм и газова станция, разположена непосредствено до компресорната станция Странджа, пусната в експлоатация през 2019 г. и етап "Тръбопроводна мрежа" пуснат в експлоатация 2020 г. Изграденият газопровод е дълъг приблизително 474 км. с конструктивен диаметър DN 1200 и максимално работно налягане 7.5 MPa. Заедно с газопровода са изградени две оптични кабелни линии (главна и резервна), положени от двете страни на газопровода и достигащи българо - сръбската граница. Понастоящем "Булгартрансгаз" ЕАД реализира етапи изграждане на компресорна станция Расово и компресорна станция Нова Провадия.	663 000 000 лв.	663 000 000 лв.	Целева инвестиция	(1) Безвъзмездно финансиране по Механизма за свързване на Европа – 2 020 000 лв. за прединвестиционни дейности; (2) Безвъзмездно финансиране по Механизма за свързване на Европа - 54 215 000 лв. за строително-монтажни дейности; (3) Собствени средства на "Булгартрансгаз" ЕАД	"Булгартрансгаз" ЕАД, МЕ	Изградена газова инфраструктура	0	Рехабилитация и модернизация на КС; ремонт и подмяна на участъци от газопроводната мрежа; разширяване на съществуващата мрежа	
5	Разширение на капацитета на ПГХ "Чирен"		В изпълнение	2015	2025	Проектът предвижда увеличаване на обема работен газ до 1 млрд. куб. м. и увеличаване на дебита на добив и нагнетяване до 8 - 10 млн. куб.м/ден. През 2020 г. са извършени 3D	602 400 000 лв.	602 400 000 лв.	Целева инвестиция	(1) Безвъзмездно финансиране по Механизма за свързване на Европа -	"Булгартрансгаз" ЕАД, МЕ	Изградена газова инфраструктура	0	Изградени: надземни и подземни съоръже-	

1	2	3	4	5	6	7	8	9	10	11	12	13	14	15	16
						полеви сеизмични проучвания върху площта на Чиренската структура. Стартиран е процесът по извършване на подготвителните дейности и издаване на разрешителни, необходими преди започване на строителните дейности.				7 625 000 лв. за проучвания; (1) Безвъзмездно финансиране по Механизма за свързване на Европа - 152 379 000 лв. за строителни дейности; (3) Собствени средства на "Булгартрансгаз" ЕАД				ния; газопровод от КВ Бутан до ПГХ Чирен, с дължина около 45 км	
— ОБЛАСТ НА ВЪЗДЕЙСТВИЕ 4.2.Д „ЕЛЕКТРОЕНЕРГИЙНА ИНФРАСТРУКТУРА И ЕНЕРГИЙНА СИГУРНОСТ“															
1	Инвестиция 4 (C4.I4): Цифрова трансформация на електропреносната мрежа		В изпълнение	2021	2026	Подписване на договори за модернизация и цифровизация на националните преносни системи.	611 000 000 лв.	370 000 000 лв.	Целева инвестиция	Общата стойност на проекта е 611 000 000 лв.: 370 000 000 лв. - от ПВУ, 241 000 000 лв. - собствено финансиране от ЕСО ЕАД (внесено искане за заем в ЕИБ)	Министерство на енергетиката/ЕСО	MW	1842	6342	
2	Инвестиция 8 (C4.I8): Национална инфраструктура за съхранение на електроенергия от възобновяеми източници (RESTORE)		Незапочнат/а	2022	2026		1 562 800 000 лв.	1 562 800 000 лв.	Целева инвестиция	ПВУ	Министерство на енергетиката	MW	0	6000	

ПРИОРИТЕТ 5 „ЧИСТ ВЪЗДУХ И БИОРАЗНООБРАЗИЕ“

№	Мярка Механизъм на въздействие	Междинна цел/етап	Статус	Начална дата	Крайна дата	Кратка информация за хода на изпълнение на мярката	Необходими финансови ресурси	Осигурени финансови ресурси	Тип разход	Източник на финан-сиране	Отговорни институции	Индика-тори за изпълне-ние	Начална стойност	Целева стойност	Идентифици-рани проб-леми/рискове
1	2	3	4	5	6	7	8	9	10	11	12	13	14	15	16
ПОДПРИОРИТЕТ 5.1 „КАЧЕСТВО НА АТМОСФЕРНИЯ ВЪЗДУХ“															
— ОБЛАСТ НА ВЪЗДЕЙСТВИЕ 5.1.А „ФИНИ ПРАХОВИ ЧАСТИЦИ“															
1	Мярка: Намаляване на замърсяването на въздуха от битовото отопление и транспорта. Механизъм на въздействие: Изпълнение на мерките от Националната програма за подобряване качеството на атмосферния въздух 2018-2024 г. Програмата предлага мерки, насочени към основните сектори, които причиняват замърсяване с ФПЧ – битовото отопление и транспорта: • Финансиране на инвестиционни мерки, насочени основно към битовото отопление и транспорта. • Обучителни и информационно-образователни инициативи. • Въвеждане на зони с ниски емисии.		В изпълнение	2021 г.	2029 г.	Проекти по ОПОС 2014-2020 г. за: мерки за подобряване качеството на атмосферния въздух - сключени договори със 8 общини, БФП 119.8 млн. лв.; мерки за адресиране на транспорта като източник на замърсяване на атмосферния въздух - сключени договори с 10 общини, БФП 499.9 млн. лв.	1.68 млрд. лв.	1.569 млрд. лв.	Целева инвести-ция	За всички мерки за качеството на въз-духа: 773.82 млн. лв. от ОПОС 2014-2020 г. (КФ - 85% и национално съфинан-сиране - 15%); 484.18 млн. лв. от ПОС 2021-2027 г. (по-слабо раз-вити реги-они, ЕФРР - 85% и национално съфинан-сиране - 15%); 160,44 млн. лв. от ПОС 2021-2027 г. (КФ - 85% и национално съфинан-сиране - 15%); 30 млн. лв. от ПУДООС. Оценението ресурс в размер на 1.68 млрд. лв. е само	МОСВ; МТС; общини	Жители, ползващи се от мерки за качеството на въз-духа, бр. (отчита се по ПОС 2021-2027 г.)	0 (2023 г.)	2 754 387 (2029 г.)	При преодоля-ването на проб-лемите със зани-женото ка-чество на ат-мосферния въз-дух, следва да се отчитат отно-сително ниския стандарт на жи-вот, традицион-ното поведение на обществото по отношение на отоплението и личния транс-порт и др.

1	2	3	4	5	6	7	8	9	10	11	12	13	14	15	16
										за промяна на начина на отопление.					
		Междинен етап 1: Изпълнение на проекти по ОПОС 2014 -2020 г.	В изпълнение	2021 г.	2023 г.							Население, обхванато от мерките за намаляване на количествата на ФПЧ10 и NOx, бр. (отчита се по ОПОС 2014-2020 г.)	0 (2020 г.)	3 000 000 (2023 г.)	
		Междинен етап 2: Изпълнение на проекти по ПОС 2021-2027 г.	Незапочнат/а	2023 г.	2029 г.							Жилища с подменени отоплителни устройства на твърдо гориво, бр. (отчита се по ПОС 2021-2027 г.)	0 (2023 г.)	88 163 (2029 г.)	
2	Мярка: Подпомагане на общините при изготвяне, актуализиране и изпълнение на общински програми, съгласно Закона за чистотата на атмосферния въздух (ЗЧАВ) в районите с нарушено качество на атмосферния въздух (КАВ). Механизъм на въздействие: ЗЧАВ; ОПОС 2014-2020 г.		В изпълнение	2021 г.	2030 г.	Проекти по ОПОС 2014-2020 г. за разработване/актуализация на общинските програми за КАВ - сключени договори по две обявени процедури с общо 21 общини, обща стойност на БФП - 3.3 млн. лв.	Не са необходими				МОСВ; общини	Изпълнени мерки. Постигане и поддържане на нивата на контролираните атмосферни замърсители, съответстващи на нормите, заложени в националното законодателство.	5 РОУКАВ, в които има общини с нарушено качество на атмосферния въздух по показател ФПЧ10.	Постигане до 2030 г. на нормите за качество на атмосферния въздух по показател ФПЧ10 в общините.	
— ОБЛАСТ НА ВЪЗДЕЙСТВИЕ 5.1.Б „ЕМИСИИ НА ЗАМЪРСИТЕЛИ“															
1	Мярка: Намаляване на общите		В изпълнение	2021 г.	2030 г.	Предприети са законодателни промени - изготвен	Не са необходими				МОСВ; МТС; МИИ; МЕ; ДАМТН;	% на намаление на	SO2 – 69.60 kt; NOx – 91.60 kt;	Намаляване на емисиите	

1	2	3	4	5	6	7	8	9	10	11	12	13	14	15	16
	годишни антропогенни емисии на замърсители на атмосферния въздух: SO2, NOx, НМЛОС, NH3 и ФПЧ2.5. Механизъм на въздействие: Националната програма за контрол на замърсяването на въздуха (2020-2030 г.)					проект на Закон за изменение и допълнение на Закона за чистотата на атмосферния въздух (ЗЧАВ). С част от измененията на ЗЧАВ следва да се осигури прилагането на Регламент (ЕС) 2019/1020 относно надзора на пазара и съответствието на продуктите.					МЗм; МРРБ; общини; оператори на инсталации	вредните емисии	НМЛОС – 73.05 kt; NH3 – 42.70 kt; ФПЧ2.5 – 31.72 kt (емисии за 2020 г., докладвани през 2022 г.)	за всяка година от 2020 г. до 2029 г. спрямо 2005 г.: SO2 – 78%; NOx – 41% ; НМЛОС – 21%; NH3 – 3%; ФПЧ2.5 – 20%	
2	Мярка: Провеждане на държавната политика по опазване на озоновия слой, прекратяване употребата на веществата, които го нарушават и намаляване на емисиите на флуорсъдържащи парникови газове. Механизъм на въздействие: Регламент (ЕО) №1005/2009 относно веществата, които нарушават озоновия слой; Регламент (ЕО) № 517/2014 за флуорсъдържащите парникови газове; Закон за чистотата на атмосферния въздух; Инструкция за взаимодействие между МОСВ и Агенция „Митници“ за повишаване ефективността на контрола, осъщест-вяван		В изпълнение	2021 г.	2030 г.	Предвидени промени в ЗЧАВ, които водят до: • Осигуряване прилагането на Регламент (ЕС) 2019/1020; • Предотвратяване на неспазването на чл.11, §1 (Приложение III, т.1) и чл.15, §1, ал.2 от Регламент (ЕС) №517/2014; • Прецизиране на чл.17в, ал. 3, 4 и 5 ЗЧАВ. Изготвяне на методика за подпомагане на РИОСВ при осъществяването на контрола по Регламент (ЕС) № 517/2014.	Не са необходими				МОСВ; Агенция "Митници"	Приети нови и/или изменения на съществуващи нормативни актове	0 (2021 г.)	5 (2030 г.)	2

1	2	3	4	5	6	7	8	9	10	11	12	13	14	15	16
	по Закона за защита от вредното въздействие на химичните вещества и смеси и Закона за чистотата на атмосферния въздух.														
3	Мярка: Внедряване на иновационни улавящи и пречистващи филтри и системи, с последващо използване на уловените газове, който да отговарят на най-високите европейски изисквания за улавяне на повече от 90% на вредните газове, пари и прахови частици, отделящи се в процесите на производство на енергия, производство и преработка в металургията, в процеса на добив и преработка на инертни материали /цимент, вар, асфалт, мрамор и др./, фармацевтичната промишленост, химическата промишленост /киселинни газове, сероводород, циановодород, хлороводородна киселина и др./, хранителната промишленост /азотен оксид,		В изпълнение	2021 г.	2030 г.	С изпълнението на предложената мярка, ще се допринесе за: постигане целите по пакета “енергетика-климат” на ЕС до 2030 г. и развитието на нисковъглеродна икономика; запазване конкурентоспособността на базовите енергоемки индустрии и ограничаване на рисковете от “изтичане на въглерод”; повишаване конкурентоспособността и пазарните позиции на българските предприятия.	450 млн.лв	450 млн.лв	Целева инвестиция	Оперативна програма "Иновации и конкурентоспособност", Оперативна програма "Инициатива за малки и средни предприятия"	МИР; МЕ	Брой предприятия, внедрили пречиствателни системи	0 (2021 г.)	250 (2030 г.)	

1	2	3	4	5	6	7	8	9	10	11	12	13	14	15	16
	въглероден монооксид, формалдецид и т.н./.														
ПОДПРИОРИТЕТ 5.2 „ЕКОСИСТЕМИ И БИОЛОГИЧНО РАЗНООБРАЗИЕ“															
— ОБЛАСТ НА ВЪДЕЙСТВИЕ 5.2.А „НАЦИОНАЛНА ЕКОЛОГИЧНА МРЕЖА“															
1	Мярка: Изграждане и развитие на мрежата Натура 2000 и подобряване на природозащитното състояние на природни местообитания и видове, предмет на опазване в мрежата Натура 2000. Механизъм на въздействие: Националната рамка за приоритетни действия за Натура 2000.		В изпълнение	2021 г.	2030 г.	72 договора по ОПОС 2014-2020 г., БФП 121.1 млн. лв., за: подобряване на природозащитното състояние на природни местообитания на територията на мрежата Натура 2000; споделена визия за екологичната мрежа Натура 2000; приоритетни мерки във влажни зони; подобряване на природозащитното състояние на птици и на природни местообитания, както и на видове в мрежата Натура 2000 чрез подхода ВОМР.	2 140 млн. лв.	274.7 млн. лв.	Целева инвестиция	135.5 млн. лв. по ОПОС 2014-2020 г. (КФ - 85% и национално съфинансиране - 15%), като се финансират мерките, идентифицирани в НПРД в следните направления: изпълнение на консервационни мерки за поддържане и подобряване на природозащитното състояние на видовете; развитие на управленски подход за защитените зони от Натура 2000 и повишаване на капацитета за управление на мрежата Натура 2000; определяне и допълване	МОСВ; МЗм; ИАГ; ИАОС	Площ на защитените зони по „Натура 2000“, обхванати от мерки за опазване и възстановяване, хектари (отчита се по ПОС 2021-2027 г.)	0 хектара (2021 г.)	59 770 хектара (2029 г.)	

1	2	3	4	5	6	7	8	9	10	11	12	13	14	15	16
										на мрежата от защитени зони, анализи и проучвания на видове и природни местообитания, предмет на докладване по чл. 17 от Директивата за местообитанията и чл. 12 от Директивата за птиците в морски и крайбрежни територии и в сухоземната част на страната; изготвяне/ актуализиране на планове за действие за видове. 21.45 млн. лв. от ПОС 2021-2027 г. (региони в преход, ЕФРР - 70% и национално съфинансиране - 30%); 140,50 млн. лв. от ПОС 2021-2027 г. (по-слабо развити региони, ЕФРР - 85% и национално					

1	2	3	4	5	6	7	8	9	10	11	12	13	14	15	16
										съфинасиране - 15%); 32.3 млн. лв. (30.5 млн. лв. от Механизма за възстановяване и устойчивост и 1.8 млн. лв. национално съфинансиране) по проект към НПВУ „Интегриране на екосистемния подход и прилагане на решения базирани на природата в опазването на защитените зони от мрежата Натура 2000“.					
		Междинен етап 1: Изпълнение на проекти по ОПОС 2014 -2020 г.	В изпълнение	2021 г.	2023 г.							Площ на местообитания на видове, подкрепени с цел постигане на по-добра степен на съхраненост, хектари (отчита се по ОПОС 2014-2020 г.); Площ на местообитанията,	711 777 хектара (2021 г.); 707 348 хектара (2021 г.); Към 2021 г.: Разработени/допълнени методики за мониторинг и оценка на природозащитното състояние на видове - 5/ природни местообитания	2 878 749 хектара (2023 г.); 1 565 668 хектара (2023 г.); Към 2023 г.: Разработени/допълнени методики за мониторинг и оценка на природозащитното състояние на видове - 51/ природни местообитания	

1	2	3	4	5	6	7	8	9	10	11	12	13	14	15	16
												подкре-пени с цел постигане на по-добра сте-пен на съхране-ност, хек-тари (от-чита се по ОПОС 2014-2020 г.); Разработе-тени/до-пълнени методики за монито-ринг и оценка на природо-защитното състояние на видове/ природни местообита-ния/птици, бр.; Изготвени оценки на природо-защитното състояние на видове/ природни местообита-ния/птици, бр.	- 85/птици - 2; Изготвени оценки на природоза-щитното състояние на видове - 200)/ при-родни мес-тообитани - 85/птици - 300.	-92/птици - 5; Изгот-вени оценки на природо-защитното състояние на видове - 444/ при-родни мес-тообитания -188/птици - 450.	
		Междинен етап 2: Из-пълнение на проекти по ПОС 2021-2027 г.	Незапоч-нат/а	2023 г.	2029 г.							Местообитания с по-добрен природо-защитен статус (или с тенден-ция за по-добря-ване) %.; Видове с подобрен природо-защитен статус(или	0 (2021 г.); 0 (2021 г.)	14.7 (2029 г.); 10.8 (2029 г.)	

1	2	3	4	5	6	7	8	9	10	11	12	13	14	15	16
												с тенденция за подобряване) % (отчитат се по ПОС 2021-2027 г.)			
— ОБЛАСТ НА ВЪДЕЙСТВИЕ 5.2.Б „БИОЛОГИЧНО РАЗНООБРАЗИЕ ИЗВЪН НАТУРА 2000“															
1	Мярка: Опазване/възстановяване на екосистемите и присъщото им биологичното разнообразие извън Натура 2000. Механизъм на въздействие: Стратегия за биологичното разнообразие в Република България и Национален план за опазване и устойчиво ползване на биологичното разнообразие и генетичните ресурси 2020-2024 г.		В изпълнение	2021 г.	2030 г.	Проекти, финансирани от ПУДООС/ДБ за: ЦРРСК към фондация "Геа Челония", с. Баня; Спасителен център за диви животни, гр. Стара Загора; Спасителен център на ОП „Зоопарк-СЦ“, гр.Варна; приоритетен хабитат С2СО Калиакра; демографската структура на кафявата мечка; мониторинг на обикновените видове птици като част от НСМБР; Червен списък на лихенизирани гъби.	170.2 млн. лв.	170.2 млн. лв.	Целева инвестиция	14.5 млн. лв. от ПОС 2021-2027 г. (региони в преход, ЕФРР - 70% и национално съфинасиране - 30%); 79.5 млн. лв. от ПОС 2021-2027 г. (по-слабо развити региони, ЕФРР - 85% и национално съфинасиране - 15%); 72.7 млн. лв. (62.8 млн. лв. по Механизма за възстановяване и устойчивост и 9.8 млн. лв. национално съфинансиране) по проект "Възстановяване на ключови за климата екосистеми в изпълнение на	МОСВ; ИАОС; МЗм; ИАРА; ИАГ; БАН и др. научни институции	Изграждане, реконструкция и рехабилитация на „зелена“ инфраструктура за подобряване състоянието на популациите на видовете (отчита се по проект "Възстановяване на ключови за климата екосистеми в изпълнение на Стратегията на биологично разнообразие на ЕС 2030 и целите на Европейския зелен пакт" към НПВУ)	0 (2023 г.)	До 2026 г.: 1. Осигурена свързаност на 1 000 дка местообитания от мрежата Натура 2000, възстановени 800 дка традиционни ландшафти и създадени екологични коридори; 2. 300 000 дка гори с повишена устойчивост към климатичните промени.	

1	2	3	4	5	6	7	8	9	10	11	12	13	14	15	16
										Стратегията на биологично разнообразие на ЕС 2030 и целите на Европейския зелен пакт" към НПВУ; 3.48 млн. лв. по програма ООСКП на ФМ на ЕИП.					
		Междинен етап 1: Изпълнение на проекти, финансирани от ПУДООС/ДБ и програма ООСКП на ФМ на ЕИП	В изпълнение	2021 г.	2023 г.							По проект по програма ООСКП на ФМ на ЕИП "Остойностяване и интегриране на екосистемните услуги": Разработени подходи за остойностяване на екосистемните услуги в девет типа екосистеми - бр. екосистеми с утвърдени методики; Разработени тестови модели за прилагане на остойностяването на природния капитал в биз-	0 (2021 г.); 0 (2021 г.)	9 (2023 г.); 3 (2023 г.)	

1	2	3	4	5	6	7	8	9	10	11	12	13	14	15	16
												нес планиране-то, бр.			
		Междинен етап 2: Изпълнение на проекти по НПВУ	Незапочнат/а	2023 г.	2026 г.							Изграждане, реконструкция и рехабилитация на „синя“ инфраструктура за подобряване състоянието на популациите на видовете (отчита се по проект "Възстановяване на ключови за климата екосистеми в изпълнение на Стратегията на биологично разнообразие на ЕС 2030 и целите на Европейския зелен пакт" към НПВУ)	0 (2023 г.)	До 2026 г.: 1. Възстановени 6 влажни зони, сладководни и речни екосистеми, блата и торфища; 2. Възстановени 400 км реки като свободни от прегради; 3. 200 ха земи със сменено предназначение като влажни зони.	
2	Мярка: Обезпечаване на териториална защита и контрол с цел опазване на застрашени видове, устойчиво ползване на биологичното разнообразие и генетичните ресурси и ограничаване на въвеждането, натурали-		В изпълнение	2021 г.	2030 г.	ЗИД на: ЗГМО за въвеждане на Директива (ЕС) 2018/350; ЗБР в частта за ботаническите градини и за генетичните ресурси; ЗЛР - функциите на отговорните институции; планове за действие на защитени и застрашени видове; лицензиране и/или прелицензиране на зоологически градини; регулиране на търговията със застрашени видове	Не са необходими				МОСВ; РИОСВ; ДНП; ИАОС; МЗм; ИАГ; общини; БАН	Приети нови и/или изменения на съществуващи нормативни актове	0 (2021 г.)	5 (2030 г.)	

1	2	3	4	5	6	7	8	9	10	11	12	13	14	15	16
	зирането и разпространението на инвазивни чужди видове в природата. Механизъм на въздействие: Стратегия за биологичното разнообразие в Република България и Национален план за опазване и устойчиво ползване на биологичното разнообразие и генетичните ресурси 2020-2024 г.					по CITES; мерки за борба с навлезли чужди и инвазивни видове.									

ПРИОРИТЕТ 6 „УСТОЙЧИВО СЕЛСКО СТОПАНСТВО“

№	Мярка Механизъм на въздействие	Междинна цел/етап	Статус	Начална дата	Крайна дата	Кратка информация за хода на изпълнение на мярката	Необходими финансови ресурси	Осигурени финансови ресурси	Тип разход	Източник на финанси-ране	Отговорни институции	Индика-тори за изпълне-ние	Начална стойност	Целева стойност	Идентифици-рани проб-леми/рискове
1	2	3	4	5	6	7	8	9	10	11	12	13	14	15	16
ПОДПРИОРИТЕТ 6.1 „СТРУКТУРНА И СЕКТОРНА БАЛАНСИРАНОСТ НА СЕЛСКОТО СТОПАНСТВО“															
— ОБЛАСТ НА ВЪЗДЕЙСТВИЕ 6.1.А „РАСТЕНИЕВЪДСТВО“															
1	Подобряване на конкурентоспособността и устойчивостта на уязвими сектори в растениевъдството чрез прилагане на схеми за обвързано с производството подпомагане (за плодове, зеленчуци, протеинови култури и специално плащане за памук) по Общата селскостопанска политика 2014-2022 г.		В изпълнение	2015	2022	За кампания` 2021 по схемите за обвързана подкрепа са постъпили общо 35 517 заявления за подпомагане. Към 31.03.2022 г. оторизираните средства възлизат на 76 048 031 лв.	232 500 108 лв.	116 250 054 лв.	Субсидия	ЕФГЗ - 100%	МЗм, ДФЗ	Брой кандидатствали земеделски стопани	35 517 (2021 г.)	36 000 (2022 г.)	
2	Подкрепа на доходите на производителите на тютюн чрез преходна национална помощ за тютюн, необвързана с производството		В изпълнение	2015	2022	За кампания` 2021 по схемата са постъпили 38 804 заявления за подкрепа. Оторизираните към 31.03.2022 г. средства са в размер на 70 012 384 лв.	144 000 000 лв.	72 000 000 лв.	Субсидия	НБ - 100%	МЗм, ДФЗ	Брой тютюнопроизводители, кандидатствали за подкрепа за преструктуриране	38 804 (2021 г.)	39 000 (2022 г.)	
3	Повишаване устойчивостта и конкурентоспособността на лозаро-винарския сектор чрез прилагане на мерките от Национална програма за подпомагане						136 803 019 лв.	136 803 019 лв.							

1	2	3	4	5	6	7	8	9	10	11	12	13	14	15	16
	на лозаро-винарския сектор 2019-2023 г. (НППЛВ)														
		Междинна цел 1: Повишаване на конкурентоспособността и обновяване на производствения потенциал в лозарството (мярка Преструктуриране и конверсия на лозя от НППЛВ)	В изпълнение	2021	2023	Мярка "Преструктуриране и конверсия на лозя": За 2021 г. са проведени 2 приема и са изплатени 10 329 537 лв. За 2022 г. е проведен 1 прием. Предстои договориране.	67 704 887 лв.	67 704 887 лв.	Целева инвестиция	ЕФГЗ - 90 % частно съфинансиране - 10%	МЗм, ДФЗ	Брой преструктурирани хектари	1 226 ха (2021 г.)	Преструктурирана най-малко 8% от общата площ с лозя	
		Междинна цел 2: Повишаване на износа на качествени и биологични български вина на пазарите на трети страни (мярка Популяризиране в трети държави от НППЛВ)	В изпълнение	2021	2023	Мярка "Популяризиране в трети държави". През 2021 г. и 2022 г. не са провеждани приеми.	1 525 698 лв.	1 525 698 лв.	Целева инвестиция	ЕФГЗ - 70 %, НБ - 10%, частно съфинансиране - 20%	МЗм, ДФЗ	Брой договорени проекти	1 (2021 г.)	Най-малко 6 проекта (2023 г.)	
		Междинна цел 3: Повишаване на конкурентоспособността на винарските предприятия (мярка Инвестиции в предприятия, НППЛВ)	В изпълнение	2021	2023	Мярка "Инвестиции в предприятия" За 2021 г. е проведен 1 прием като са договорени 38 многогодишни проекта с обща стойност на финансовата помощ 16 502 820 лв. Изплатени са 10 431 933 лв. За 2022 г. е проведен 1 прием	42 389 705 лв.	42 389 705 лв.	Целева инвестиция	ЕФГЗ - 70 %, частно съфинансиране - 30%	МЗм, ДФЗ	Брой договорени проекти	38 (2021 г.)	60 (2023 г.)	
		Междинна цел 4: Информиране на потребителите относно отговорната консумация на вино и за системите за качество то ЕС	В изпълнение	2021	2023	Мярка "Информиране в държавите членки" През 2021 г. е проведен 1 прием, сключен е 1 договор, който впоследствие е прекратен. Няма приеми през 2022 г.	6 074 714 лв.	6 074 714 лв.	Целева инвестиция	ЕФГЗ - 70 %; НБ - 10%; частно съфинансиране - 20%	МЗм, ДФЗ	Брой договорени проекти	1 (2021 г.)	Най-малко 6 проекта (2023 г.)	

1	2	3	4	5	6	7	8	9	10	11	12	13	14	15	16
		(мярка Информиране в държавите-членки, НППЛВ)													
		Междинна цел 5: Подобряване управлението на риска в лозарските стопанства (мярка Застраховане на реколтата, НППЛВ)	В изпълнение	2021	2023	Мярка "Застраховане на реколтата": През 2021 г. е проведен 1 прием. Договорирани и платени са 48 проекта, с обща стойност на финансовата помощ 292 881 лв.	4 051 929 лв.	4 051 929 лв.	Целева инвестиция	ЕФГЗ -80%, частно съфинансиране - 20%	МЗм, ДФЗ	Годишно застраховани хектари с винено грозде	2 343 ха (2021 г.)	Най-малко 5% от площите в Лозарския регистър годишно	
		Междинна цел 6: Подкрепа за поддържане устойчивостта на пазара и на доходите на производителите в лозарството в условия на криза (мярка Събиране на реколтата на зелено, НППЛВ)	В изпълнение	2021	2023	Мярка "Събиране на реколтата на зелено": През 2021 г. нейното прилагане е аргументирано с кризата, предизвикана от пандемията от COVID-19. През 2021 г. по мярката е проведен 1 прием и са договорени 12 проекта. Изплатените средства възлизат на 945 960 лв. За 2022 г. предстои 1 прием.	945 960 лв.	945 960 лв.	Субсидия	ЕФГЗ - 70%, частно съфинансиране - 30%	МЗм, ДФЗ	Площи с обрани на Хектар обрани на зелено лозови насаждения.	325 ха (2021 г.)	Най-малко 500 ха (2023 г.)	
		Междинна цел 7: Преодоляване на смущенията на пазара в лозаро-винарския сектор , породени от пандемията от COVID-19 (мярка Кризисно съхранение на вино, НППЛВ)	В изпълнение	2021	2022	Извънредна кризисна мярка "Кризисно съхранение на вино" заради пандемията от COVID-19. През 2021 г. по мярката е проведен 1 прием, с договорирани и платени 55 проекта с обща стойност на финансовата помощ 14 110 126 лева. За 2022 г. предстои 1 прием.	14 110 126 лв.	14 110 126 лв.	Субсидия	ЕФГЗ - 100%	МЗм, ДФЗ	Хектолитри складирано вино	249 895 хл (2021 г.)	Най-малко 150 000 хл (2022 г.)	
4	Насърчаване на инвестициите в растениевъдството със средства от националния бюджет (Схема за държавна помощ "Помощ за инвестиции в материални активи		В изпълнение	2021	2022	През 2021 г. не е отварян прием на проектни предложения по схемата. Финансирани са 80 проекта от прием 2019-2020 г., на стойност 6 123 378 лв.	18 000 000 лв.	18 000 000 лв.	Целева инвестиция	НБ - 100%	МЗм; ДФЗ	Брой одобрени инвестиционни проекти годишно	89 (2020 г.) 80 (2021)	100 годишно	

1	2	3	4	5	6	7	8	9	10	11	12	13	14	15	16
	в земеделски стопанства, свързани с първично производство на растениевъдна земеделска продукция")														
5	Стимулиране производство на качествена продукция в растениевъдството чрез държавни помощи (Помощ за участие на земеделски стопани в схема за качество за производство на качествени семена и посадъчен материал, Помощ за сертифициране на стопанства в сектор „Плодове и зеленчуци“ по стандарта GLOBALG.A.P.)		В изпълнение	2015	2022	Схемите са нотифицирани с период на прилагане до 2022 г. През 2021 г. се изпълняват съобразно одобрените от УС на ДФЗ годишни бюджети. След 2022 г., при необходимост, ще бъдат нотифицирани нови схеми за следващ период на изпълнение.	2 600 000 лв.	2 600 000 лв.	Субсидия	НБ - 100%	МЗм, ДФЗ	Брой подпомогнати земеделски стопани годишно	446 (2020 г.) 450 (2021)	500 годишно	
6	Извършване на промени в Закона за собствеността и ползването на земеделските земи (ЗСПЗЗ) с цел уреждане отношения, свързани с довършване на поземлената реституция, и изпълнение на новъведените законовите разпоредби		В изпълнение	2022	2026	Идентифицирана необходимост от документално уреждане на права на собственост на собственици или техни наследници върху възстановени поземлени имоти с неустановени граници на част от признатите за възстановяване имоти. Изготвен Проект на решение на МС за одобряване на проект на Закон за допълнение на ЗСПЗЗ.	Не е необходим финансов ресурс	Не са осигурени	Издръжка		МЗм	Брой издадени решения за възстановено право на собственост	0 (2021 г.)	Издадени най-малко 500 000 решения в изпълнение на законовата разпоредба	
7	Подготовка на анализ на действащата нормативна уредба, регламентираща реда за разпределение на пасища, мери		В изпълнение	2022	2023	Идентифицирана необходимост от повишване на прозрачността при разпределение на държавни и общински пасища и повищаване на ефективността на контрола върху ползването им.	Не е необходим финансов ресурс	Не са осигурени	Издръжка		МЗм	Изготвен анализ Изготвен проект на решение на МС за измене-	0 (2021 г.) 0 (2021 г.)	1 (2023 г.) 1 (2023 г.)	

1	2	3	4	5	6	7	8	9	10	11	12	13	14	15	16
	и ливади от Общински поземлен фонд и Държавен поземлен фонд					В процес на сформиране е екип за подготовка на изменение и допълнение на ЗСПЗЗ в частта, регламентираща реда за разпределение на пасища, мери и ливади от Общински поземлен фонд и Държавен поземлен фонд.						ние и допълнение на ЗСПЗЗ.			
— ОБЛАСТ НА ВЪЗДЕЙСТВИЕ 6.1.Б „ЖИВОТНОВЪДСТВО“															
1	Подобряване на конкурентоспособността и устойчивостта на уязвими сектори в животновъдството чрез прилагане на схеми за обвързано с производството подпомагане (млечни крави, месодайни крави, овцемайки и козимайки, биволи) по Общата селскостопанска политика 2014-2022 г.		В изпълнение	2015	2022	За кампания` 2021 по схемите за обвързана подкрепа в животновъдството са постъпили общо 14 074 заявления за подпомагане. Към 31.03.2022 г. са оторизирани средства в размер на 115 361 390 лв.	240 406 678 лв.	120 203 339 лв.	Субсидия	ЕФГЗ - 100%	МЗм, ДФЗ	Брой кандидатствали земеделски стопани	14 074 (2021 г.)	14 500 (2022 г.)	
2	Подкрепа на доходите на земеделски стопани в животновъдството чрез преходна национална помощ (за говеда, биволи, овцемайки и козимайки)		В изпълнение	2015	2022	За кампания` 2021 по схемите за преходна национална помощ в животновъдството са постъпили общо 9 328 заявления за подпомагане. Оторизираните към 31.03.2022 г. средства възлизат на 54 827 711 лв.	117 786 099 лв.	58 893 050 лв.	Субсидия	НБ -100%	МЗм, ДФЗ	Брой кандидатствали земеделски стопани	9 328 (2021 г.)	10 000 (2022 г.)	
3	Подобряване на конкурентоспособността на сектор Пчеларство чрез Националната програма по пчеларство за периода 2020-2022 г.		В изпълнение	2020	2022	През 2021 г. Програмата е в процес на изпълнение. Подадени са 1 955 заявления за подпомагане, а сключените договори - 1 892 броя. Изплатен е финансов ресурс в размер на 6 547 349 лв. или 81% от годишния бюджет. За последната година от прилагане на Програ-	16 146 186 лв.	16 146 186 лв.	Целева инвестиция	ЕФГЗ 50% НБ 50%	МЗм, ДФЗ	Брой подпомогнати проекти; Усвояемост на финансо-	Брой подпомогнати проекти - 1 892 (2021 г.); Усвояемост на финансо-	Брой подпомогнати проекти - над 2 000 (2022 г.); Усвояемост на финансовия ресурс - над	

1	2	3	4	5	6	7	8	9	10	11	12	13	14	15	16
						мата - 2022 г. са подадени 2 371 заявления за финансова помощ.						вия ресурс (% от бюджета).	вия ресурс - 81% (2021 г.).	80% (2022 г.)	
4	Стимулиране на инвестиционната активност в животновъдството чрез прилагане на схеми за държавни помощи (Помощ за закупуване или изграждане на обекти за преработка и/или обработка на сурово мляко, Помощ за инвестиции за закупуване на съоръжения за добив и съхранение на сурово мляко, Помощ за инвестиции за изграждане на кланични пунктове, Помощ за инвестиции за изграждане на търговски помещения и закупуване на търговско оборудване, свързано с директни доставки на малки количества суровини и храни от селскостопански произход)		В изпълнение	2019	2022	Схемите са нотифицирани с период на прилагане до 2022 г. През 2021 г. се изпълняват съобразно одобрените от Управителния съвет на Държавен фонд "Земеделие" годишни бюджети. След 2022 г., при необходимост, ще бъдат нотифицирани нови схеми за следващ период на изпълнение.	8 800 000 лв.	8 800 000 лв.	Целева инвестиция	НБ - 100%	МЗм; ДФЗ	Брой подкрепени инвестиционни проекти годишно	67 (2020 г.) 105 (2021)	80 (2022 г.)	
5	Насърчаване на хуманното отношение към животните и опазването на генетичните ресурси в животновъдството (Схеми за държавна помощ за реализиране на доброволно поети ангажименти за		В изпълнение	2015	2022	Схемите са нотифицирани с период на изпълнение до 2022 г. - краен срок на приложимото законодателство за държавните помощи. След 2022 г., при необходимост, ще бъдат нотифицирани нови схеми за следващ период на изпълнение.	164 000 000 лв.	164 000 000 лв.	Субсидия	НБ - 100%	МЗм, ДФЗ	Брой подпомогнати земеделски стопани годишно	По схеми за хуманно отношение към свине и птици - 288 (2021 г.); Брой организации, чрез които се	По схеми за хуманно отношение към свине и птици - 290 (2022 г.); Брой организации, организации,	

1	2	3	4	5	6	7	8	9	10	11	12	13	14	15	16
	хуманно отношение кам свине и птици, Схема за държавна помощ за водене на родословна книга и определяне на продуктивните качества на животните)												предоставя помощ за водене на родословна книга - 51 (2021 г.).	чрез което се предоставя помощ за водене на родословна книга - 52 (2022 г.).	
— ОБЛАСТ НА ВЪЗДЕЙСТВИЕ 6.1.В „ИКОНОМИЧЕСКИ ПОТЕНЦИАЛ НА МАЛКИТЕ ЗЕМЕДЕЛСКИ СТОПАНСТВА“															
1	Допълване на доходите и повишаване на конкурентоспобността на дребните земедлски стопани (Схема за дребни земеделски стопани) по Общата селскостопанска политика 2014-2022 г.		В изпълнение	2015	2022	Бюджетът на схемата се формира ежегодно, на база индивидуалния размер на подпомагането на всички участващи бенефициенти. Индивидуалният размер на субсидията се изчислява ежегодно, до 30.06, за всеки отделен земеделски стопанин, след като бъдат определени ставките за подпомагане по схемите за директни плащания. За Кампания `2021 по Схемата за дребни земеделски стопани продължават участие 2 808 земеделски стопани.		Не са осигурени	Субсидия		МЗм, ДФЗ	Брой дребни земеделски стопани, заявили искане за подкрепа	2 808 (2021 г.)	2 900 (2022 г.)	
2	Повишаване на ефективността на малките и средни стопанства и по-справедливо разпределение на подкрепата за тях (Схема за преразпределително плащане) по Общата селскостопанска политика 2014-2022 г.		В изпълнение	2015	2022	За Кампания `2021 по схемата за преразпределително плащане са подадени 56 353 заявления за подпомагане. Към 31.03.2022 г. са оторизирани плащания в размер на 104 339 316 лв.	217 737 250 лв.	108 277 000 лв.	Субсидия	ЕФГЗ 100%	МЗм, ДФЗ	Брой кандидатствали земеделски стопани	56 353 (2021 г.)	57 000 (2022 г.)	
3	Подкрепа за устойчивото развитие и жизнеспособността на малките земеделски стопанства (Подмярка 6.3 „Стартова		В изпълнение	2016	2025	За периода 2015-2021 г. по подмярката са сключени 3 400 договора за финансово подпомагане, на стойност 99 745 800 лв.	39 116 000 лв.	39 116 000 лв.	Целева инвестиция	ЕЗФРСР - 85%, НБ - 15%.	МЗм, ДФЗ	Брой одобрени проектни предложения	3 400 (2021 г., с натрупване)	3 500 (2025 г., с натрупване)	

1	2	3	4	5	6	7	8	9	10	11	12	13	14	15	16
	помощ за развитието на малки стопанства" от Програмата за развитие на селските райони 2014-2020 г.)														
— ОБЛАСТ НА ВЪЗДЕЙСТВИЕ 6.1.Г „ВЪЗРАСТОВА СТРУКТУРА НА ФЕРМЕРИТЕ“															
1	Улесняване обновяването на поколенията в земеделието чрез допълнителна подкрепа на доходите на млади земеделски стопани (Схема за млади земеделски стопани) от Общата селскостопанска политика 2014-2020 г.		В изпълнение	2015	2022	За Кампания `2021 по схемата са подадени 3 768 заявления за подпомагане. ЕК определя на годишна база бюджета за плащането, въз основа на прогнозен процент, необходим за финансиране на схемата, нотифициран от България.	7 115 209 лв.	4 140 429 лв.	Субсидия	ЕФГЗ - 100%	МЗм, ДФЗ	Брой кандидатствали земеделски стопани	3 768 (2021 г.)	3 800 (2022 г.)	
2	Улесняване на първоначалното навлизане в сектора на селското стопанство на млади земеделски стопани (подмярка 6.1 „Стартова помощ за млади земеделски стопани“ от Програмата за развитие на селските райони 2014 - 2020 г.)		В изпълнение	2021	2025	През 2021 г. по подмярката е осъществен прием с бюджет в размер на 24 447 500 лв. Подадени са 238 проектни предложения. През 2022 г. предстои да бъде обявен нов прием, с бюджет в размер на 23 665 180 лв.	48 112 680 лв.	48 112 680 лв.	Субсидия	Инструмент на Европейския съюз за възстановяване -100%	МЗм, ДФЗ	Брой одобрени проектни предложения	2 182 (2021 г., с натрупване)	3 100 (2025 г.)	
— ОБЛАСТ НА ВЪЗДЕЙСТВИЕ 6.1.Д „РАЙОНИ С ПРИРОДНИ ИЛИ ДРУГИ ОГРАНИЧЕНИЯ“															
1	Запазване на земеделската дейност в райони с ограничения чрез компенсаторна подкрепа (Мярка 13 Плащания за райони с природни или други специфични ограничения от Програмата за		В изпълнение	2015	2022	През 2021 г. е проведен прием по три подмерки на Мярка 13, по които са подадени общо 32 072 заявления за подпомагане: 13.1 - Компенсационни плащания в планински райони; 13.2 - Компенсационни плащания за други райони, засегнати от значителни природни ограничения;	209 387 948 лв.	209 387 948 лв.	Субсидия	ЕЗФРСР 75% НБ-25%	МЗм, ДФЗ	Брой кандидатствали земеделски стопани	32 072 (2021 г.)	32 500 (2022 г.)	

1	2	3	4	5	6	7	8	9	10	11	12	13	14	15	16
	развитие на селските райони 2014-2020 г.)					13.3 - Компенсационни плащания за други райони, засегнати от специфични ограничения.									
ПОДПРИОРИТЕТ 6.2 „ДОХОДИ НА ЗЕМЕДЕЛСКИТЕ ПРОИЗВОДИТЕЛИ“															
— ОБЛАСТ НА ВЪДЕЙСТВИЕ 6.2.А „МЕХАНИЗМИ ЗА ДИРЕКТНА ПОДКРЕПА“															
1	Подобряване на устойчивостта на земеделските стопанства чрез базова подкрепа на доходите (Схема за единно плащане на площ по Общата селскостопанска политика 2014-2022 г.		В изпълнение	2015	2022	За Кампания `2021 по схемата са постъпили 57 791 заявления за подпомагане. ЕК определя на годишна база на бюджета необходим за финансиране на схемата.	1 481 062 799 лв.	735 899 087 лв.	Субсидия	ЕФГЗ - 100%	МЗм, ДФЗ	Брой кандидатствали земеделски стопани	56 425 (2021 г.)	57 000 (2022 г.)	
— ОБЛАСТ НА ВЪДЕЙСТВИЕ 6.2.Б „УПРАВЛЕНИЕ НА РИСКА В СЕЛСКОТО СТОПАНСТВО“															
1	Подкрепа за управлението на риска в растениевъдните стопанства чрез прилагане на схеми за държавна помощ (Национална програма за контрол на вредителите в трайните насаждения през зимния период, Национална програма от мерки за контрол на почвени неприятели по картофите от сем. Телени червеи, Национална програма от мерки за контрол на Доматен миниращ молец, Помощ за съфинансиране на застрахователни премии при застраховане на селскостопанска продукция, Помощ		В изпълнение	2015	2022	Схемите са нотифицирани с период на прилагане до 2022 г. През 2021 г. и 2022 г. се изпълняват съобразно одобрените от УС на ДФЗ годишни бюджети.	49 860 000 лв.	49 860 000 лв.	Субсидия	НБ - 100%	МЗм, ДФЗ	Брой подпомогнати земеделски стопани годишно	4 709 (2020 г.) 4 548 (2021 г.)	4 900	

1	2	3	4	5	6	7	8	9	10	11	12	13	14	15	16
	за компенсиране на щетите по земеделските култури, причинени от неблагоприятни климатични събития, които могат да бъдат приравнени на природни бедствия)														
2	Подкрепа за управление на риска в животновъдните стопанства чрез прилагане на схеми за държавна помощ (мерки по Държавната профилактична програма и Програмите за надзор и ликвидиране на болести по животните, Помощ за компенсиране на материални щети по загинали селскостопански животни и унищожени пчелни кошери, Помощ за компенсиране на разходи при отстраняване и унищожаване на мъртви животни)		В изпълнение	2015	2022	Схемите са нотифицирани с период на прилагане до 2022 г. През 2021 г. и 2022 г. се изпълняват съобразно одобрените от УС на ДФЗ годишни бюджети.	61 000 000 лв.	49 000 000 лв.	Субсидия	НБ - 100%	МЗм, ДФЗ	Брой подпомогнати земеделски стопани годишно	2 760 (2020 г.) 1000 (2021)	2 900 годишно	
ПОДПРИОРИТЕТ 6.3 „КОНКУРЕНТОСПОСОБНОСТ НА СЕЛСКОТО СТОПАНСТВО“															
— ОБЛАСТ НА ВЪЗДЕЙСТВИЕ 6.3.А „МОДЕРНИЗАЦИЯ, ИНОВАЦИИ И ЦИФРОВИ ТЕХНОЛОГИИ В ЗЕМЕДЕЛСКИТЕ СТОПАНСТВА“															
1	Модернизация и технологично обновление чрез насърчаване на инвестиционните процеси в земеделските стопанства (Подмярка 4.1 "Инвестиции в земеделски		В изпълнение	2015	2025	През 2020 г. е проведен прием на проектни предложения за инвестиции в отрасъл животновъдство, които през 2021 г. са в процес на оценка. Към 31.12.2021 г. са сключени 1 288 договора за подпомагане,със стойност на субсидията в размер на 658	431 997 104 лв.	431 997 104 лв.	Целева инвестиция	249 169 304 лв. - ЕЗФРСР - 85% /НБ - 15% 130 490 976 лв. - Инструмент на Европейския	МЗм, ДФЗ	Брой бенефициенти, получаващи подкрепа за инвестиции по мярката	1 606 (2020 г., с натрупване)	1 756 (2025 г., с натрупване)	

1	2	3	4	5	6	7	8	9	10	11	12	13	14	15	16
	стопанства" от Програмата за развитие на селските райони 2014-2020)					995 882 лв. През 2021 г. е проведен прием с бюджет 431 997 104 лв., по който са подадени 1 991 проектни предложения, в процес на разглеждане и оценка.				съюз за възстановяване -100%					
2	Насърчаване на инвестиционния процес за модернизация и технологично обновяване в преработката и маркетинга на земеделска продукция за създаване на по-висока добавена стойност от отрасъла (Подмярка 4.2 "Инвестиции в преработка/маркетинг на селскостопански продукти" от Програмата за развитие на селските райони 2014-2020 г.)		В изпълнение	2015	2025	За периода на прилагане на подмярка 4.2 до 31.12.2020 г. са сключени 441 договора за подпомагане, със стойност на договорената субсидия 559 902 954 лв. В края на 2021 г. и началото на 2022 г. е проведен прием, с бюджет 426 280 029 лв. Подадени са 558 бр. проектни предложения, които са в процес на оценка.	387 164 029 лв.	387 164 029 лв.	Целева инвестиция	ЕЗФРСР - 85% НБ - 15%	МЗм, ДФЗ	Брой бенефициенти, получаващи подкрепа за инвестиции по мярката	367 (2020 г., с натрупване).	437 (2025 г., с натрупване)	
3	Повишаване иновационния капацитет на сектор Земеделие чрез симулиране сътрудничеството между бизнеса и науката (Подмярка 16.1 "Подкрепа за сформиране и функциониране на оперативни групи в рамките на Европейското партньорство за иновации" от Програмата за развитие на селските райони 2014-2020 г.)		В изпълнение	2018	2025	По Подмярка 16.1 са проведени 2 приема, по първия от които са сключени 19 договора, със стойност на субсидията в размер на 11 317 542 лв. В рамките на втория прием са постъпили 34 проектни предложения, които са в процес на разглеждане и оценка.	20 601 045 лв.	20 601 045 лв.	Целева инвестиция	ЕЗФРСР 90% НБ-10%	МЗм, ДФЗ	Брой бенефициенти, получаващи подкрепа за инвестиции по мярката	10 (2020 г., с натрупване)	30 (2025 г., с натрупване)	

1	2	3	4	5	6	7	8	9	10	11	12	13	14	15	16
4	Инвестиционна подкрепа за технологичен и екологичен преход на селското стопанство (проект "Фонд за насърчаване на технологичния и екологичен преход на селското стопанство" от Национия план за възстановяване и устойчивост, направления "Инвестиции в технологично и екологична модернизация", " Инвестиции в центрове за подготовка за предлагане на пазара и съхранение на плодове и зеленчуци" и "Ивестиции за изграждане/реконструкция и оборудване на животновъдни обекти за отглеждане и преценка на мъжки разплодни животни")		Незапочнат/а	2022	2025	Създава се организация за стартиране изпълнението на дейностите по проекта, в съответствие с предвидения индикативен график.	742 819 152 лв.	742 819 152 лв.	Целева инвестиция	Механизъм за възстановяване и устойчивост на ЕК (План за възстановяване устойчивост) - 45,5%; НБ (ДДС) - 9,1% частно съфинансиране - 45,5%	МЗм, ДФЗ	Брой подпомогнати земеделски производители	0 бр. (2021 г.)	над 600 (2025 г.)	Отпадане на проекта от ПВУ
5	Създаване на условия за електронизиране на обмена на данни между публичаната администрация и земеделските стопани за проследяване на напредъка по изпълнение на целите на Зелената сделка (проект "Дигитализация на процесите от фер-		Незапочнат/а	2022	2025	Създава се организация за стартиране изпълнението на дейностите по проекта, в съответствие с предвидения индикативен график.	23 874 410 лв.	23 874 410 лв.	Целева инвестиция	Механизъм за възстановяване и устойчивост на ЕК (План за възстановяване устойчивост) - 83,6%; НБ (ДДС) - 16,4%	МЗм	Брой внедрени модули	0 бр. (2021 г.)	5 (2025 г.)	Отпадане на проекта от ПВУ

1	2	3	4	5	6	7	8	9	10	11	12	13	14	15	16
	мата до трапезата" от Националния план за възстановяване и устойчивост - изграждане на Модул за употреба на препарати за растителна защита и торове, Модул за контрол на употребата на антимикробни ветеринарно-медицински препарати, Модул за проследяване "От фермата до трапезата", Модул за онлайн обучение, Мрежа за комуникация от полеви и водни сензори и модул за управление на данните)														
— ОБЛАСТ НА ВЪЗДЕЙСТВИЕ 6.3.Б „ПАЗАРНА ПОЗИЦИЯ НА ЗЕМЕДЕЛСКИТЕ ПРОИЗВОДИТЕЛИ“															
1	Подобряване функционирането на веригите за доставки на селскостопански продукти и храни чрез стимулиране на сътрудничеството между стопанските субекти (Подмярка 16.4. "Подкрепа за хоризонтално и вертикално сътрудничество между участниците във веригата на доставки" от Програмата за развитие на селските райони 2014-2020 г.)		В изпълнение	2020	2025	За периода 2020 -2021 г. са проведени 2 приема, с постъпили 13 проектни предложения с размер на заявената субсидия 2 884 824 лв. През 2022 г. проектите са в процеси на разглеждане и оценка.	13 690 600 лв.	13 690 600 лв.	Целева инвестиция	ЕЗФРСР 90% НБ-10%	МЗм, ДФЗ	Брой бенефициенти, получаващи подкрепа за инвестиции по мярката	0 бр. (2021 г.)	14 (2025 г.)	

1	2	3	4	5	6	7	8	9	10	11	12	13	14	15	16
2	Подобряване на условията за пазарен достъп на малките земеделски стопанства, произвеждащи плодове и зеленчуци (Мярка "Оперативни програми в сектор "Плодове и зеленчуци" по Общата селскостопанска политика 2014-2020 г.)		В изпълнение	2021	2024	През 2021 г. се изпълняват 2 оперативни програми, с договорена финансова помощ на обща стойност 885 526 лв. в т.ч: от Европейския земеделски фонд за гарантиране на земеделието (ЕФГЗ) - 257 493 лв. и от националния бюджет (НБ) - 628 032 лв. През 2022 г. стартира изпълнението на 1 оперативна програма с договорена финансова помощ в размер на 999 119 лв. в т.ч.: от ЕФГЗ - 290 524 лв. и от НБ - 708 594,99 лв. Изплатените средства по мярката в периода 2019 - 2021 г. са 3 564 102 лв. в т.ч.: от ЕФГЗ - 788 531 лв. и от НБ - 2 775 571 лв.	2 459 514 лв.	907 011 лв.	Целева инвестиция	ЕФГЗ - до 60% от реално извършените разходи от оперативната програма, но не повече от 4,1 % от стойността на реализираната на пазара продукция от организацията. Национален бюджет - до 80% от собственото участие на организацията и членовете й в оперативния фонд, но не повече от 10% стойността на реализираната на пазара продукция от организацията.	М3м, ДФЗ	Брой признати организации на производители на плодове и зеленчуци, подкрепяни по I-ви стълб на ОСП Брой одобрени оперативни програми на организации на производители по I-ви стълб на ОСП	17 бр. (2022 г.) 3 бр. (2022 г.)	21 (2024 г.) 7 (2024 г.)	
3	Подобряване на взаимодействието на земеделската общност с държавните институции чрез регламентиране на представителността на национални и регионални браншови организации в земеделието		В изпълнение	2022	2025	В процес на подготовка е проект на Правила за определяне на областно, регионално и национално представителни браншови организации за производство и преработка на селскостопански продукти, част от Стратегическия план за развитие на земеделието и селските райони 2023-2027 г. Правилата ще послужат за основа на разработване на проект на Закон за браншовите организации в земеделието.	Не са необходими средства	Не са осигурени	Издръжка		М3м	Брой изготвени нормативни актове	0 (2021 г.)	1	
— ОБЛАСТ НА ВЪЗДЕЙСТВИЕ 6.3.В „КВАЛИФИКАЦИЯ И ЗНАНИЯ НА ЗЕМЕДЕЛСКИТЕ ПРОИЗВОДИТЕЛИ“															

1	2	3	4	5	6	7	8	9	10	11	12	13	14	15	16
1	Подобряване на знанията и информираността чрез предоставяне на консултантски услуги на заетите в аграрния сектор (Програма "Съвети и консултации" по Програмния бюджет на МЗм и Мярка 2 "Консултантски услуги, управление на стопанството и услуги по заместване в стопанството" от Програмата за развитие на селските райони 2014-2020 г.)		В изпълнение	2015	2022	Предоставени специализирани и други консултации в областта на земеделието през 2021 г. - 44 301 Проведени информационни събития - 179 Изготвени информационни материали - 117 Проведени консултантски дни/приемни по населени места и общини - 706 Брой функциониращи "фермерски кръгове" - 27 Изплатените средства по мярка 2 от Програма за развитие на селските райони 2014-2020 към 31.12.2021 г. са в размер на 18 760 989 лв.	8 000 000 лв.	6 450 000 лв.	Издръжка	Национален бюджет (Бюджетна програма "Съвети и консултации"); ПРСР 2014-2020 г.: ЕЗФРСР - 85%, НБ - 15%.	МЗм - НССЗ	Брой консултирани бенефициенти; Брой проведени общо консултации в областта на земеделието и селските райони	12 505 (2020 г.); 69 492 (2020 г.)	32 000 (за периода 2021-2022 г.) 160 000 (за периода 2021-2022 г.)	
ПОДПРИОРИТЕТ 6.4 „РОЛЯ НА АГРАРНИЯ ОТРАСЪЛ ЗА ОПАЗВАНЕ НА ОКОЛНАТА СРЕДА“															
— ОБЛАСТ НА ВЪЗДЕЙСТВИЕ 6.4.А „АГРОЕКОЛГИЧНИ АНГАЖИМЕНТИ“															
1	Стимулиране поемането на многогодишни ангажименти за опазване на околната среда и биоразнообразието (Мярка 10 "Агроекология и климат" от Програмата за развитие на селските райони 2014-2020 г.)		В изпълнение	2015	2025	Мярката е в процес на изпълнение. За Кампания `2021 са постъпили 4 559 заявления за подпомагане (без повторение)	115 466 417 лв.	115 466 417 лв.	Субсидия	ЕЗФРСР - 75% НБ-25%	МЗм, ДФЗ	Брой подпомогнати земеделски производители - годишно; Размер на площите, за които са поети агроекологични ангажименти - годишно	4 559 (кампания `2021)  87 629 ха (кампания `2021)	над 4 000 годишно 113 000 ха годишно	
2	Подкрепа за прилагане на селскостопански практики, които са благоприятни за климата и околната среда (зелени директни плащания) по Общата селскостопанска		В изпълнение	2015	2022	По схемата за зелени директни плащания за Кампания `2021 са постъпили 56 425 заявления за подпомагане.	930 501 190 лв.	462 718 810 лв.	Субсидия	ЕФГЗ 100%	МЗм, ДФЗ	Брой кандидатствали земеделски стопани	56 425 (2021 г.)	57 000 (2022 г.)	

1	2	3	4	5	6	7	8	9	10	11	12	13	14	15	16
	политика 2014-2022 г.														
— ОБЛАСТ НА ВЪЗДЕЙСТВИЕ 6.4.Б „БИОЛОГИЧНО ПРОИЗВОДСТВО“															
1	Насърчаване развитието на биологичното земеделие														
		Междинна цел 1: Стабилизиране на доходите на биологичните земеделски производители чрез прилагане на системата за директни плащания	Незапочнат/а	2023	2024	Разработени интервенции и схеми, касаещи биологичното производство (включени в изпратения за одобрение от ЕК Стратегически план за развитие на земеделието и селските райони за периода 2023-2027 г.)	20 000 000 лв.	Не са осигурени	Субсидия						
		Междинна цел 2: Стабилизиране на доходите на земеделските производители - сертифицирани и/или в преход към биологично производство чрез Мярка 11 "Биологично земеделие" от Програмата за развитие на селските райони;	В изпълнение	2022	2024	Разработени интервенции и схеми, касаещи биологичното производство (включени в изпратения за одобрение от ЕК Стратегически план за развитие на земеделието и селските райони за периода 2023-2027 г.)	70 000 000 лв.	47 000 000 лв.	Субсидия						
		Междинна цел 3: Нарастване на потреблението на биологични продукти чрез подкрепа за използването им в обществени, частни и държавни институции, в менютата на детски гра-	Незапочнат/а	2022	2024	Разработени интервенции и схеми, касаещи биологичното производство (включени в изпратения за одобрение от ЕК Стратегически план за развитие на земеделието и селските райони за периода 2023-2027 г.)	20 000 000 лв.	Не са осигурени	Субсидия		МЗм, ДФЗ	Брой подпомогнати кандидати/бенефициенти/оператори	3 500	5 000	

1	2	3	4	5	6	7	8	9	10	11	12	13	14	15	16
		дини, учи-лища, соци-ални и здравни заве-дения;													
		Междинна цел 4: Разви-тие на местни икономически инициативи отдолу-нагоре и подобря-ване нагла-сите за сдру-жаване между биологичните производи-тели по Прог-рамата за раз-витие на селс-ките ра-йони/Страте-гически план;	Неза-поч-нат/а	2022	2024	Разработени интервен-ции и схеми, касаещи биологичното производ-ство (включени в изпра-тения за одобрение от ЕК Стратегически план за развитие на земеде-лието и селските райони за периода 2023-2027 г.)	2 000 000 лв.	Не са осигу-рени	Субсидия						
		Междинна цел 5: Създа-ване на неза-висими специ-ализирани па-зари и борси за биологична продукция чрез инвести-ционните мерки по Програмата за развитие на селските ра-йони/Страте-гически план;	Неза-поч-нат/а	2022	2024	Разработени интервен-ции и схеми, касаещи биологичното производ-ство (включени в изпра-тения за одобрение от ЕК Стратегически план за развитие на земеде-лието и селските райони за периода 2023-2027 г.)	4 000 000 лв.	Не са осигу-рени	Субсидия						
		Междинна цел 6: Нарас-тване на про-изводството и преработката на биоло-гични про-дукти чрез на-сърчаване на инвестициите;	Неза-поч-нат/а	2022	2024	Разработени интервен-ции и схеми, касаещи биологичното производ-ство (включени в изпра-тения за одобрение от ЕК Стратегически план за развитие на земеде-лието и селските райони за периода 2023-2027 г.)	20 000 000 лв.	Не са осигу-рени	Субсидия						
		Междинна цел 7: Пови-шаване на производстве-ния капацитет	Неза-поч-нат/а	2022	2024	Разработени интервен-ции и схеми, касаещи биологичното производ-ство (включени в изпра-тения за одобрение от ЕК Стратегически план	1 000 000 лв.	Не са осигу-рени	Субсидия						

1	2	3	4	5	6	7	8	9	10	11	12	13	14	15	16
		на стопанствата чрез стимулиране на сътрудничеството между биологичните производители и институтите за внедряване на иновативни научни изследвания в биопроизводството.				за развитие на земеделието и селските райони за периода 2023-2027 г.)									
— ОБЛАСТ НА ВЪЗДЕЙСТВИЕ 6.4.В „ПОЛИВНО ЗЕМЕДЕЛИЕ“															
1	Реализиране на инвестиционни проекти за напояване в земеделските стопанства (инвестиции по подмярка 4.1 "Инвестиции в земеделски стопанства" от Програмата за развитие на селските райони 2014-2020 г.)		В изпълнение	2016	2025	В процес на изпълнение са 37 договора за финансово подпомагане, с общ размер на субсидията 27 119 481 лв., включващи инвестиции за напояване/водоспестяване в земеделските стопанства.	27 119 481 лв.	27 119 481 лв.	Целева инвестиция	ЕЗФРСР - 80%, НБ - 20%	МЗм	Брой проекти, получили фанансова помощ за инвестиции за напояване в земеделските стопанства (подмярка 4.1 от ПРСР 2014-2020 г.)	31 (2020 г., с натрупване)	37 (2025 г., с натрупване)	
2	Подобряване управлението на водните ресурси чрез инвестиции в националния хидромелиоративен фонд (подмярка 4.3 „Инвестиции в инфраструктура" от Програмата за развитие на селските райони 2014-2020 г.)		В изпълнение	2020	2025	През 2020 г. е извършен прием на проектни предложения по подмярка 4.3 „Инвестиции в инфраструктура“ към мярка 4 „Инвестиции в материални активи“. Процедурата приключи без да са сключени административни договори. През 2022 г. е обявен нов прием на проектни предложения с бюджет от 107 180 675 лв.	107 180 675 лв.	107 180 675 лв.	Целева инвестиция	ЕЗФРСР - 80%, НБ - 20%	МЗм, ДФЗ	Брой проекти, получили финансова помощ за инвестиции в хидромелиоративната инфраструктура (подмярка 4.3 от ПРСР 2014-2020 г.)	0 (2021 г.)	24 (2025 г.)	
3	Ефективно използване на водата в земеделската дейност чрез подкрепа		Незапочнат/а	2022	2025	Създава се организация за стартиране изпълнението на дейностите по проекта.	219 423 263 лв.	219 423 263 лв.	Целева инвестиция	Механизъм за възстановяване и устойчивост на ЕК -	МЗм, ДФЗ	Брой подкрепени земеделски стопанства	0 (2021 г.)	150 (2025 г.)	Отпадане на проекта от ПВУ

1	2	3	4	5	6	7	8	9	10	11	12	13	14	15	16
	за инвестиции в земеделските стопанства (проект "Фонд за насърчаване на технологичния и екологичен преход на селското стопанство", ПВУ - направление "Инвестиции, свързани с ефективното управление на води в земеделските стопанства)									45,5%; НБ (ДДС) - 9,1% частно съфинансиране - 45,5%					
— ОБЛАСТ НА ВЪЗДЕЙСТВИЕ 6.4.Г „УПРАВЛЕНИЕ НА ГОРСКИТЕ РЕСУРСИ“															
1	Създаване на самостоятелно ведомство (Държавна агенция по горите) на пряко подчинение на Министерския съвет		Незапочнат/а	2022	2023	В процес на подготовка е пакет от нормативни документи за провеждане на планираната реформа	Не са необходими средства	Не са осигурени	Издръжка		МЗм, ИАГ	Брой актуализирани и/или създадени нормативни документи	0	15 (2023 г.)	
2	Разработване и реализиране на Национален план за възстановяване на традиционните горски ландшафти (дейности: Трансформация на иглолистни монокултури в естествени широколистни гори; Възстановяване на защитни горски пояси; Възстановяване на горски хабитати от автохтонна растителност) (ПВУ)		Незапочнат/а	2022	2030	Създава се организация за стартиране изпълнението на дейностите по проекта.	64 680 000 лв.	33 520 000 лв.	Целева инвестиция	Механизъм за възстановяване и устойчивост на ЕК (План за възстановяване устойчивост), финансиране от държавните предприятия по чл. 163 от ЗГ, СПРЗСР 2023-2027, ОПОС, програма LIFE и др.	ИАГ, МЗм	Премахнати изкуствено създадени иглолистни гори и заменени с местни широколистни видове, хектари Възстановени защитни горски пояси в Североизточна България, хектари Залесени открити територии, хектари	0 (2021 г.) 0 (2021 г.) 0 (2021 г.)	50 000 (2030 г.) 280 (2030 г.) 100 (2030 г.)	

1	2	3	4	5	6	7	8	9	10	11	12	13	14	15	16
3	Повишаване на капацитета за опазване на горите от вредители и болести		Незапочнат/а	2022	2030	Предстои разработване на нови и актуализиране на съществуващи методики за лесопатологичен мониторинг на познати и нови за България вредители в горите и планиране на лесозащитни мероприятия срещу тях в условията на променящ се климат	940 000 лв.	Не са осигурени	Издръжка		ИАГ, МЗм	Брой актуализирани и създадени документи	0 (2021 г.)	10 (2030 г.)	
4	Използване на потенциала на горските генетични ресурси за адаптация към климатичните промени (ПВУ)		Незапочнат/а	2022	2030	Предвижда се изпълнението на следните дейности: - Избор на източници и събиране на горски репродуктивен материал от дървесни и храстови видове от различен произход; - Определяне на насаждения за динамична консервация с целеви дървесни видове; - Повишаване на капацитета на служителите; - Попълване и подмяна на основната колекция за опазване на генетичния фонд.	750 000 лв.	250 000 лв.	Издръжка	Механизъм за възстановяване и устойчивост на ЕК (План за възстановяване устойчивост), държавен бюджет	ИАГ, МЗм	Брой изградени обменни колекции семена от местни за страната и застрашени от изчезване дървесни и храстови видове	0 (2021 г.)	1 2030 г.)	
5	Повишаване на капацитета за превенция и борба с горските пожари (Доизграждане на национална система за наблюдение, ранно откриване и оповестяване на горски пожари; Повишаване на техническия капацитет за първоначална атака на горски пожари) (Програма за развитие на селските райони, програма LIFE, ПВУ)		В изпълнение	2022	2030	От предвидени за изграждане 135 Автоматични наблюдателни станции през 2021 г. в процес на изграждане са 13 станции.	53 281 544 лв.	13 365 000 лв.	Целева инвестиция	Механизъм за възстановяване и устойчивост, ПРСР 2014-2020, СПРЗСР 2023-2027, ОПОС, програма LIFE, държавен бюджет, финансиране от държавните предприятия по чл. 163 от ЗГ и др.	ИАГ, МЗм	Брой автоматични наблюдателни станции Брой закупени високопроходими специализирани автомобила за борба с горски пожари	90 (2021 г.) 0 (2021 г.)	225 (2030 г.) 17 (2030 г.)	

1	2	3	4	5	6	7	8	9	10	11	12	13	14	15	16
6	Остойностяване на екосистемните услуги от горските територии за възмездяване на собствениците (Стратегически план за развитие на горския сектор 2014-2023 г.)		В изпълнение	2021	2025	В процес на разработване е приемане на Наредба за екосистемните ползи и услуги от горите МОСВ стартира изпълнение на предефиниран проект "Остойностяване и прилагане на екосистемни услуги"	3 260 000 лв.	3 200 000 лв.	Издръжка	Държавен бюджет, Финансов механизъм на Европейско икономическо пространство	ИАГ, МЗм МОСВ	Брой приети наредби	0 (2021 г.)	1 (2025 г.)	
7	Въвеждане на компенсаторни плащания за горите в Натура 2000, гори във фаза на старост и гори със строга защита съгласно Европейската стратегия за биоразнообразие (Закон за горите)		Незапочнат/а	2023	2030	Разходите са планирани въз основа на проекта на две интервенции от СПРЗСР 2023-2027 - "Горско екологични дейности в горите" и "Натура 2000 за гори"	77 000 000 лв.	64 540 000 лв.	Целева инвестиция	Стратегически план за развитие на земеделието и селските райони 2023-2027 г.	МЗм , ИАГ	Брой стартирали приеми	0 (2021 г.)	6 (2030 г.)	
8	Горската педагогика - ново ниво на познания за младото поколение (Разработване на проект на Национална програма за горска педагогика; Междуведомствена организация (МОН, ИАГ, ЛТУ и др.) на провеждане на занимания на открито)		Незапочнат/а	2022	2030	Повишаване на познанията и промяна на отношението на младото поколение по отношение опазването на биологичното разнообразие, устойчивото управление на горите, климатичните промени и др.	4 807 800 лв.	2 646 000 лв.	Целева инвестиция	Механизъм за възстановяване и устойчивост на ЕК (План за възстановяване устойчивост) , програма LIFE, ОПОС, държавен бюджет, финансиране от държавните предприятия по чл. 163 от ЗГ и др.	ИАГ, МЗм	Разработена програма Брой обучени деца	0 (2021 г.) 0 (2021 г.)	1 (2030 г.) 100 000 (2030 г.)	
9	Създаване на Национален център за продължаващо обучение и квалификация на работещи в горския сектор (Стратегически план за развитие на горския сектор 2014-2023 г.)		Незапочнат/а	2022	2030	Създаване на Националния център за продължаващо обучение и квалификация на работещите в горския сектор и стартиране прилагането на Концепцията на ИАГ за обучение, квалификация и преквалификация на работещите в горския сектор	11 500 000 лв.	Не са осигурени	Целева инвестиция	Държавен бюджет и финансиране от държавните предприятия по чл. 163 от Закона за горите	МЗм/ИАГ/ държавни горски предприятия	Брой функциониращи центрове	0 (2021 г.)	1 (2030 г.)	

1	2	3	4	5	6	7	8	9	10	11	12	13	14	15	16
10	Визуализация на горите в съществуващата информационна среда (ПВУ)		Незапочнат/а	2023	2030	Осигуряване на публичен достъп до информацията за горите чрез интернет портал с пространствени и описателни данни за горските територии и дейностите в тях - Създадена релационна база данни за горските територии към съществуващата информационна среда - Създаден интерфейс за обмен на данни	1 750 000 лв.	1 650 000 лв.	Целева инвестиция	Механизъм за възстановяване и устойчивост на ЕК (План за възстановяване устойчивост) , държавен бюджет	ИАГ	Внедрена информационна система	0 (2021 г.)	1 (2030 г.)	
11	Изкупуване на маломерни частни горски имоти от държавата с цел комасиране на горските територии за постигане на по-ефективното им стопанисване и опазване		Незапочнат/а	2022	2022	Изготвен е проект на Правила за закупуване на горски територии, собственост на физически лица, от държавните предприятия по чл.163 от Закона за горите. Проектът на Правилата е в процес на съгласуване в МЗм и предстои утвърждаването му от министъра на земеделието. Веднага след утвърждаването на Правилата ще бъде обявена кампания за закупуване на горски територии	1 930 000 лв.	1 930 000 лв.	Целева инвестиция	Средства на държавните предприятия по чл. 163 от Закона за горите	МЗм/ Държавни предприятия по чл. 163 от Закона за горите	Площ на закупените поземлени имоти в горски територии	0 дка (2022 г.)	1 000 дка (2022 г.)	
ПОДПРИОРИТЕТ 6.5 „УПРАВЛЕНИЕ НА РИБАРСТВОТО И АКВАКУЛТУРИТЕ“															
— ОБЛАСТ НА ВЪЗДЕЙСТВИЕ 6.5.А „РИБАРСТВО И ВОДНИ БИОЛОГИЧНИ РЕСУРСИ“															
1	Осигуряване и управление на надеждни биологични, екологични, технически и социално-икономически данни за сектор "Рибарство" (Програма за морско дело и рибарство 2014-2020 г. (ПМДР 2014-2020 г.) и Мярка "Събиране и обработване на данни за управление на рибарството и аквакултурите и за научни		В изпълнение	2021	2029	В периода 2021-2022 г. е в процес на провеждане социологическо проучване за любителския риболов във водите на Черно море, финансирано по ПМДР 2014-2020 г. В процес на разработка е ПМДРА за следващия програмен период, отразяват се получени коментари от ЕК.	11 930 374 лв.	593 631 лв.	Целева инвестиция	ЕФМДР - 80%; НБ - 20%	МЗм, ИАРА	Брой проекти за събиране на данни	Брой проекти за събиране на данни до края на 2021 г. -1 ; Брой проекти за събиране на данни до края на 2022 г. -2	Брой проекти за събиране на данни до края на 2029 г., с натрупване - 8	

1	2	3	4	5	6	7	8	9	10	11	12	13	14	15	16
	цели" от Програмата за морско дело, рибарство и аквакултури за периода 2021-2027 г. (ПМДРА)														
2	Опазване и ефективно управление на рибните ресурси - Прилагане на системата на Съюза за контрол, инспекции и изпълнение, предвидена в член 36 от Регламент (ЕС) №1380/2013 относно общата политика в областта на рибарството - чрез мярка 3.1 „Контрол и изпълнение" от ПМДР 2014-2020 г.		В изпълнение	2021	2023	През 2021 г. е подадено 1 проектно предложение, на стойност 798 774 лв., което е в процес на оценка. През 2022 г. е подадено 1 проектно предложение, на стойност 257 505 лв., в процес на оценка.	1 056 279 лв.	Не са осигурени	Целева инвестиция		МЗм, ИАРА	Брой на проектите за прилагане на системата на Съюза за контрол, инспекции и правоприлагане	Брой проекти - 1 (2021 г.) Брой проекти (2022 г.) - 1	Брой на проектите до края на 2023 г., с натрупване - 3	
3	Подкрепа за рибарството за справяне с последиците от разпространението на COVID-19 (Мярка 1.9 „Подкрепа за собственици на риболовни кораби и рибари за преодоляване на икономическите последствия от избухването на COVID-19, поради временно преустановяване на риболовната дейност“ от ПМДР 2014-2020 г.)		В изпълнение	2021	2022	Във връзка с разпространението на COVID-19 и преодоляване на икономическите последици и запазване на работните места е въведена мярка1.9 „Подкрепа за собственици на риболовни кораби и рибари за преодоляване на икономическите последствия от избухването на COVID-19, поради временно преустановяване на риболовната дейност“	2 947 388 лв.	2 947 388 лв.	Субсидия	ЕФМДР- 73 %, НБ - 27%	МЗм	Брой одобрени проекти	0 (2021 г.)	81 (2022 г.)	
4	Адаптиране на възможностите на риболовния		Незапочнат/а	2023	2029	ПМДРА е в процес на разработка, отразяват се	6 985 000 лв.	Не са осигурени	Целева инвестиция		МЗм	Брой одобрени проекти	0 (2021 г.)	108 (2029 г.)	

1	2	3	4	5	6	7	8	9	10	11	12	13	14	15	16
	флот към възможностите за риболов (Мярка "Окончателно преустановяване на риболовните дейности" от ПМДРА)					получени коментари от ЕК									
5	Стимули за модернизиране на риболовния флот (Мярка "Временно преустановяване на риболовни дейности" от ПМДРА)		Незапочнат/а	2023	2029	ПМДРА е в процес на разработка, отразяват се получени коментари от ЕК	4 516 501 лв.	Не са осигурени	Целева инвестиция		МЗм	Брой одобрени проекти	0 (2021 г.)	240 (2029 г.)	
6	Насърчаване на инвестициите в ново оборудване и иновации, допринасящи за опазване на околната среда и биоразнообразието (Мярка "Специфично оборудване на риболовния кораб, дейности и иновации, целящи опазването на околната среда и на биоразнообразието" от ПМДРА)		Незапочнат/а	2023	2029	ПМДРА е в процес на разработка, отразяват се получени коментари от ЕК	4 888 382 лв.	Не са осигурени	Целева инвестиция		МЗм	Брой одобрени проекти	0 (2021 г.)	12 (2029 г.)	
— ОБЛАСТ НА ВЪЗДЕЙСТВИЕ 6.5.Б „КОНКУРЕНТОСПОСОБНОСТ НА ОТРАСЪЛ РИБАРСТВО И АКВАКУЛТУРИ“															
1	Подкрепа на аквакултурното производство за справяне с последиците от разпространението на COVID-19 (Мярка 2.6. „Мерки в областта на общественото здраве“„Подкрепа за производители на риба и други		В изпълнение	2021	2022	Във връзка с разпространението на COVID-19 и преодоляване на икономическите последици и запазване на работните места е въведена Мярка 2.6. „Мерки в областта на общественото здраве“„Подкрепа за производители на риба и други водни организми за преодоляване на икономическите последствия от пандемията COVID-19“	1 610 083 лв.	1 610 083 лв.	Субсидия	ЕФМДР - 75%, НБ - 25%	МЗм	Брой одобрени проекти	0 (2021 г.)	43 (2022 г.)	

1	2	3	4	5	6	7	8	9	10	11	12	13	14	15	16
	водни организми за преодоляване на икономическите последствия от пандемията COVID-19“ от ПМДР 2014-2020 г.)														
2	Подпомагане прилагането на планове за производство и реализация на продукцията от аквакултури (Мярка 5.1. Планове за производство и предлагане на пазара от ПМДР 2014-2020)		В изпълнение	2022	2022	Подпомагане изготвянето и и изпълнението на планове за производство и предлагане на пазара	77 000 лв.	77 000 лв.	Субсидия	ЕФМДР - 75%, НБ - 25%	МЗм	Брой одобрени проекти	0 (2021 г.)	1 (2022 г.)	
3	Подкрепа за изграждането или модернизацията на преработвателни предприятия и прилагане на компенсаторен механизъм за подобряване ликвидността на операторите за справяне с последствията от кризата с COVID-19 (Мярка 5.4. Преработване на продуктите от риболов и аквакултури,"„Подкрепа за преработвателни предприятия на продукти от риболов и аквакултури за преодоляване на икономическите последствия от пандемията COVID-19”, мярка 5.4 „Преработване на продуктите от		В изпълнение	2021	2022	Във връзка с разпространението на COVID-19 и преодоляване на икономическите последици и запазване на работните места е въведена мярка „Подкрепа за преработвателни предприятия на продукти от риболов и аквакултури за преодоляване на икономическите последствия от пандемията COVID-19”, мярка 5.4 „Преработване на продуктите от риболов и аквакултури”, чл. 69 (3) от Регламент (ЕС) 508/2014	1 139 300 лв.	1 139 300 лв.	Целева инвестиция	ЕФМДР - 75%, НБ - 25%	МЗм	Брой одобрени проекти	0 (2021 г.)	15 (2022 г.)	

1	2	3	4	5	6	7	8	9	10	11	12	13	14	15	16
	риболов и аквакултури", от ПМДР 2014-2020 г.)														
4	Насърчаване инвестиционната активност и въвеждането на иновации в подсектор Аквакултури (Мярка "Продуктивни инвестиции в аквакултурите + Иновации в аквакултурите" от ПМДРА)		Незапочнат/а	2024	2029	ПМДРА е в процес на разработка, отразяват се получени коментари от ЕК	56 571 157 лв.	Не са осигурени	Целева инвестиция		МЗм	Брой одобрени проекти	0 (2024 г.)	94 (2029 г.)	
5	Насърчаване инвестиционната активност и въвеждането на иновации при преработката на продуктите от риболов и аквакултури (Мярка "Преработка на продукти от риболов и аквакултури" от ПМДРА)		Незапочнат/а	2024	2029	ПМДРА е в процес на разработка, отразяват се получени коментари от ЕК	26 151 840 лв.	Не са осигурени	Целева инвестиция		МЗм	Брой одобрени проекти	0 (2024 г.)	31 (2029 г.)	
— ОБЛАСТ НА ВЪЗДЕЙСТВИЕ 6.5.В „СИНЯ ИКОНОМИКА И РИБАРСКИ ОБЩНОСТИ“															
1	Насърчаване процеса по създаване на местни инициативни рибарски групи (Мярка "Предварителна подготовка на Местните инициативни рибарски групи" от ПМДРА)		Незапочнат/а	2023	2023	ПМДРА е в процес на разработка, отразяват се получени коментари от ЕК	694 309 лв.	Не са осигурени	Субсидия		МЗм	Брой Местни инициативни рибарски групи, получили финансиране за предварителна подготовка	0 (началото на 2023 г.)	16 (края на 2023 г.)	
2	Стимулиране на участието на местните общности в устойчивото развитие на крайбрежните и вътрешните рибарски райони (Мярка		Незапочнат/а	2023	2029	ПМДРА е в процес на разработка, отразяват се получени коментари от ЕК	46 772 789 лв.	Не са осигурени	Субсидия		МЗм	Брой одобрени стратегии на МИРГ)	0 (2023)	15 (2029 г.)	

1	2	3	4	5	6	7	8	9	10	11	12	13	14	15	16
	"Развитие на общностите, занимаващи се с рибарство и аквакултури, в крайбрежните и вътрешните райони" от ПМДРА)														

№	Мярка Механизъм на въздействие	Междинна цел/етап	Статус	Начална дата	Крайна дата	Кратка информация за хода на изпълнение на мярката	Необходими финансови ресурси	Осигурени финансови ресурси	Тип разход	Източник на финан-сира-не	Отговорни институции	Индикатори за изпълнение	Начална стойност	Целева стойност	Идентифицирани проблеми/рискове
1	2	3	4	5	6	7	8	9	10	11	12	13	14	15	16
ПОДПРИОРИТЕТ 7.1 „ЖЕЛЕЗОПЪТЕН ТРАНСПОРТ“															
— ОБЛАСТ НА ВЪЗДЕЙСТВИЕ 7.1.А „УПРАВЛЕНИЕ НА ЖЕЛЕЗОПЪТНИЯ СЕКТОР“															
1	Изпълнение на програма за професионално обучение на ДП НКЖИ		В изпълнение	2021	2022	Ежегодно изготвяне на програма за професионално обучение на ДП НКЖИ за : придобиване на степен на професионална квалификация: придобиване на професионална квалификацията по част от професията; придобиване на професионална квалификация и правоспособност; разширяване на професионалната квалификация и периодично обучение по силата на нормативни документи.	2 110 000 лв.	2 110 000 лв.	Целева инвестиция	НКЖИ	МТС, НКЖИ	бр. проведени курсове за обучение; бр. обучени лица по отделните раздели на програмата/ без периодично обучение/	387 бр. курсове за обучение 5 561 бр. обучени лица	604 бр. курсове за обучение 8 461 бр. лица	
2	Договор между държавата и НК „ЖИ”		В изпълнение	2021	2025	Отчитане на показателите, свързани с изпълнението на поставените с утвърдените в съответствие с Договора Годишни програми за изграждането, поддържането, ремонта и експлоатацията на железопътната инфраструктура цели и задачи. Не по късно от 30 април на следващата година и определяне на средства за стимули/санкции на Управителя на железопътната инфраструктура (УИ).	2 270 520 100 лв.	1 738 588 200 лв.	Целева инвестиция	Държавен бюджет	МТС, НКЖИ	1) Индекс на точност на пътническите влакове – %; 2) Индекс на точност на товарните влакове - %; 3) Качество на железопътната инфраструктура, измерено	1) 96,03%; 2) 96,09%; 3) 50,15%; 4) 102 бр.; 5) 86150 часове Началните стойности са отчет 2021 г.	1) 96,31%; 2) 96,97%; 3) 51,3%;4) 100 бр.; 5) 88124 часове (2025)	Недостатъчно финансиране за текущо поддържане и експлоатация на жп инфраструктура.

1	2	3	4	5	6	7	8	9	10	11	12	13	14	15	16
												чрез бална оценка - %;4) Брой на произ-шествия-та и инци-дентите по при-чина на НК "ЖИ" - бр.; 5) Ефек-тивно използ-ване на инфрас-труктур-ния ка-паци-тет, чрез мини-мизи-ране на ограни-ченията в него - часове			
3	Осигуряване на достатъчно финансиране за изпълнението на Договора за обществени услуги на "БДЖ - Пътнически превози" ЕООД с Държавата		В из-пълне-ние	2021	2024	Съгласно ЗДБРБ за 2021 г. отпуснатите средства за компенсации по договора са в размер на 190.635 млн. лв. Съгласно ПМС 113/29.03.21 г. и 177/29.04.21 г. от тях са пренасочени средства в размер на 2.952 млн. лв. по бюджета на МЗ. Средствата за компенсации за 2021 г. са намалени на 187.683 млн. лв.	949 232 000 лв.	753 872 800 лв.	Издръжка	Държавен бюджет	МТС	Актуа-лизиран Договор за об-щест-вени ус-луги	0	1 бр.	Недоста-тъчно финан-сиране
4	Подобряване на конкурен-тоспособ-ността на "БДЖ-Товарни превози" ЕООД.		В из-пълне-ние	2021	2030		271 780 039 лв.	Не са осигурени средства	Субсидия	Държавен бюджет	МТС	Компен-сирани реали-зирани разходи	32 600 393 лв.	271 780 039 лв.	
		Съхраня-ване на па-зарния сег-	Неза-поч-нат/а	2021	2030		130 000 000 лв.	Не са осигурени средства	Субсидия	Държавен бюджет	МТС	Компен-сирани	13 000 000 лв.	130 000 000 лв.	Непредоста-вяне на ин-формация от външни за

1	2	3	4	5	6	7	8	9	10	11	12	13	14	15	16
		мент "Превоз на единични вагони с жп транспорт"										реализирани загуби			дружеството източници, необходима за подготовката на документи по избрания вариант за кандидатстване за субсидиране
		Изваждане на "БДЖ-Товарни превози" ЕООД от приложното поле на ЗОП предвид либерализирания пазар на жп товарни превози	Незапочнат/а	2021	2030	Направено е мотивирано предложение за изключване на дейността на дружеството от прилагане на ЗОП, на основание чл. 34 от Директива 2014/25/ЕС, във връзка с чл. 130, ал. 1 от ЗОП	Не са необходими средства	Не са осигурени средства			МТС, "БДЖ-Товарни превози" ЕООД	Изменен ЗОП	0 бр.	1 бр.	
		Намаляване на инфраструктурната тежест на товарните железопътни превозвачи чрез предоставяне на директни държавни субсидии към инфраструктурния мениджър в съответствие с Директива 2012/34/EU и Регламент ЕС/2020/1429 на Европейския парламент.	В изпълнение	2021	2030		141 780 039 лв.	Не са осигурени средства	Субсидия	Държавен бюджет	МТС	Изразходени средства при прилагане на Директива 2012/34/EU във връзка с Регламент ЕС/2020/1429 на Европейския парламент с 50 % държавна субсидия.	19 600 393 лв.	141 780 039 лв.	
		Съхраняване на пазарния сегмент "Превоз на еди-	Незапочнат/а	2021	2030		130 000 000 лв.	Не са осигурени средства	Субсидия	Държавен бюджет	МТС	Компенсирани реализирани загуби	13 000 000 лв.	130 000 000 лв.	Непредоставяне на информация от външни за дружеството източници, необходима

1	2	3	4	5	6	7	8	9	10	11	12	13	14	15	16
		нични вагони с жп транспорт"													за подготовката на документи по избрания вариант за кандидатстване за субсидиране
5	Изменение на Закона за железопътния транспорт (съгласно т. 15g от Коалиционно Споразумение)	Осигуряване на независимост на ИА „Железопътна администрация“ и ефективно изпълнение на функциите на ИАЖА, в полза на обществения интерес	В изпълнение	2021	2022		Не са необходими средства				МТС, ИАЖА	Изготвяне и внасяне на комплект документи относно ЗИД на ЗЖТ в МС	0	1 брой	
— ОБЛАСТ НА ВЪЗДЕЙСТВИЕ 7.1.Б „ЖЕЛЕЗОПЪТНА ИНФРАСТРУКТУРА“															
1	Модернизация на железопътната линия София-Пловдив - жп участъка Елин Пелин – Костенец фаза 1		В изпълнение	2016	2023	По проекта са сключени строителните договори за модернизация на жп участък Елин Пелин-Костенец, както и договори за изграждане на Тягови подстанции Казичане и Ихтиман.	539 497 177 лв.	539 497 177 лв.	Целева инвестиция	Проектът се финансира по ПО 1 на ОПТТИ 2014-2020 г. и ще бъде фазиран (85% КФ и 15% НФ); 458 572 600,62 лв. - 85%; 80 924 576,58лв. - 15%	МТС, НКЖИ	Общо физическо изпълнение по проекта	6% (2020)	100% (2023)	
2	Рехабилитация на железопътната линия Пловдив – Бургас, Фаза 2		В изпълнение	2016	2024	Някои от участъците в обхвата на проекта са завършени. Сключени са строителните договори за модернизация на железопътната линия и сигнализация и телекомуникация, внесени са заявления в МРРБ за одобряване на технически проекти и издаване на разрешения за строеж. По проекта е сключен договор за изграждане на Тягова подстанция Чирпан.	675 092 693 лв.	563 158 136 лв.	Целева инвестиция	ОПТТИ 2014-2020 г.	МТС, НКЖИ	Общо физическо изпълнение	25% (2020)	100% (2024)	

1	2	3	4	5	6	7	8	9	10	11	12	13	14	15	16
3	Техническа помощ за подготовка на проект "Модернизация на железопътната линия София-Перник-Радомир-Гюешево-граница с Република Македония"		В изпълнение	2015	2023	В процес на изпълнение са договори за реализация на проекта.	22 666 570 лв.	22 666 570 лв.	Целева инвестиция	ОПТТИ 2014-2020 г.	МТС, НКЖИ	Общо физическо изпълнение	47,82% (2020)	100% (2023)	
4	Модернизация на железопътната линия София – Драгоман – граница със Сърбия, участък Волуяк – Драгоман“, фаза 1		В изпълнение	2020	2023	ФК за кандидатстване по ПО1 на ОПТТИ е одобрен. Има подписан договор за предоставяне на БФП. Предстои одобрение от ЕК.	254 659 072 лв.	Не са осигурени	Целева инвестиция	ОПТТИ 2014-2020 г.	МТС, НКЖИ	Общо физическо изпълнение	0% (2021)	100% (2023)	
5	Възстановяване, ремонт и модернизация на Тягови подстанции - Варна и Разград и изграждане на Тягова подстанция Русе и въвеждане на система за телеуправление и телесигнализация - SCADA		В изпълнение	2020	2023	В процес на изпълнение са договори за реализация на проекта.	28 515 085 лв.	28 515 085 лв.	Целева инвестиция	Проектът е предвиден за финансиране по ПО 1 на ОПТТИ 2014-2020 г.	МТС, НКЖИ	Общо физическо изпълнение	0% (2020)	100% (2023)	
6	Техническа помощ за развитие на възли Русе, Варна и Горна Оряховица		В изпълнение	2021	2023	Подготвя се документация за възлагане на обществена поръчка.	10 590 946 лв.	10 590 946 лв.	Целева инвестиция	Проектът е предвиден за финансиране по ПО 5 на ОПТТИ 2014-2020 г.	МТС, НКЖИ	Общо физическо изпълнение	0% (2021)	100% (2023)	
7	От Изток към Запад 2. Достъп до Коридор ОИС от централното пристанище		В изпълнение	2021	2023	В процес на изпълнение са договори за реализация на проекта.	7 228 403 лв.	7 228 403 лв.	Целева инвестиция	Проектът се финансира по ПО 1 на ОПТТИ	МТС, НКЖИ	Общо физическо изпълнение	0% (2021)	100% (2023)	

1	2	3	4	5	6	7	8	9	10	11	12	13	14	15	16
	на Бургас. Рехабилитация на железопътните връзки към Трансевропейската транспортна мрежа									2014-2020 г.					
8	Проектиране и внедряване на Система за управление на влаковата работа (СУВР) в Държавно предприятие „Национална компания Железопътна инфраструктура"		В изпълнение	2018	2023	В процес на изпълнение са договори за реализация на проекта.	6 012 000 лв.	6 012 000 лв.	Целева инвестиция	Проектът се финансира по ПО 4 на ОПТТИ 2014-2020 г.	МТС, НКЖИ	Общо физическо изпълнение	0% (2020)	100% (2023)	
9	Техническа помощ за подготовка на допълнителни проекти по приоритетна ос 1 на ОПТТИ 2014-2020 с бенефициент НКЖИ		В изпълнение	2020	2023	Изпълняват се сключените договори по предвидените в проекта дейности.	122 123 лв.	122 123 лв.	Целева инвестиция	Проектът се финансира по ПО 5 на ОПТТИ 2014-2020 г.	МТС, НКЖИ	Общо физическо изпълнение	0% (2020)	100% (2023)	
10	Развитие на железопътен възел София: железопътен участък София - Волуяк		В изпълнение	2016	2024	В процес на изпълнение са договори за реализация на проекта. Предвид натрупаното до момента закъснение, са предприети действия и е сключен Анекс към Споразумението за отпускане на финансова помощ за промяна в срока на допустимост на разходите, който е удължен до 22.03.2024 г.	286 146 183 лв.	286 146 183 лв.	Целева инвестиция	Проектът се финансира по МСЕ.	МТС, НКЖИ	Общо физическо изпълнение	10,28% (2020)	100% (2024)	
11	Модернизация на железопътен участък София - Елин Пелин		В изпълнение	2015	2025	В процес на изпълнение са договори за реализация на проекта.	132 966 320 лв.	132 966 320 лв.	Целева инвестиция	Проектът се финансира по МСЕ.	МТС, НКЖИ	Общо физическо изпълнение	63% (2020)	100% (2024)	
12	Модернизация на железопътен участък Костенец - Септември		В изпълнение	2016	2025	В процес на изпълнение са договори за реализация на проекта.	443 513 192 лв.	443 513 192 лв.	Целева инвестиция	Проектът се финансира по МСЕ.	МТС, НКЖИ	Общо физическо изпълнение	20% (2020)	100% (2025)	

1	2	3	4	5	6	7	8	9	10	11	12	13	14	15	16
13	Развитие на железопътен възел Пловдив		В изпълнение	2017	2024	В процес на изпълнение са договори за реализация на проекта.	243 881 879 лв.	243 881 879 лв.	Целева инвестиция	Проектът се финансира по МСЕ.	МТС, НКЖИ	Общо физическо изпълнение	15% (2020)	100% (2024)	
14	Техническа помощ за подготовка на проект "Удвояване на участъци по жп линия Пловдив-Свиленград-Граница с Република Турция"		В изпълнение	2020	2024	В процес на изпълнение са договори за реализация на проекта.	20 529 688 лв.	20 529 688 лв.	Целева инвестиция	Проектът се финансира по МСЕ.	МТС, НКЖИ	Общо физическо изпълнение	0% (2020)	100% (2024)	
15	Техническа помощ за подготовка на проект "Модернизация на жп линията Видин - София: железопътен участък -Мездра - Медковец"		В изпълнение	2020	2023	В процес на изпълнение са договори за реализация на проекта.	11 291 222 лв.	11 291 222 лв.	Целева инвестиция	Проекта се финансира по МСЕ.	МТС, НКЖИ	Общо физическо изпълнение	0% (2020)	100% (2023)	
16	Достъп от Коридор ОЕМ до летище Бургас. Проучвания за връзка между железопътната инфраструктура и летище Бургас		В изпълнение	2021	2024	По проекта се провеждат процедури за възлагане на обществени поръчки и предстои да бъдат сключени договори с избраните изпълнители.	4 009 452 лв.	4 009 452 лв.	Целева инвестиция	Проектът се финансира по МСЕ.	МТС, НКЖИ	Общо физическо изпълнение	0% (2021)	100%(2024)	
17	Техническа помощ за подготовка на проект „Модернизация на железопътен участък Драгоман - граница с Република Сърбия"		В изпълнение	2020	2024	В процес на изпълнение са договори за реализация на проекта.	5 542 380 лв.	5 542 380 лв.	Целева инвестиция	Проектът се финансира по МСЕ.	МТС, НКЖИ	Общо физическо изпълнение	0% (2020)	100% (2024)	
18	Модернизация на тягови подстанции Враца и Перник, част от коридор на		В изпълнение	2020	2023	В процес на изпълнение са договори за реализация на проекта.	28 048 830 лв.	28 048 830 лв.	Целева инвестиция	Проектът се финансира по МСЕ.	МТС, НКЖИ	Общо физическо изпълнение	0% (2020)	100% (2023)	

1	2	3	4	5	6	7	8	9	10	11	12	13	14	15	16
	основната мрежа Ориент/Източно-Средиземноморски														
19	Модернизация на железопътната линия София – Драгоман – граница със Сърбия, участък Волуяк – Драгоман“, фаза 2		Незапочнат/а	2022	2026	Предвижда се изготвянето на ФК за финансиране по ПТС. В процес на изпълнение са договори за реализация на проекта.	193 945 849 лв.	Не са осигурени	Целева инвестиция	ПТС 2021-2027 г.	МТС, НКЖИ	Общо физическо изпълнение	0%	100% (2026)	
20	Модернизация на железопътната линия София-Пловдив - жп участък Елин Пелин – Костенец - фаза 2		Незапочнат/а	2023	2026	Предвижда се изготвянето на ФК за финансиране по ПТС. В процес на изпълнение са договори за реализация на проекта.	640 184 833 лв.	Не са осигурени	Целева инвестиция	ПТС 2021-2027 г.	МТС, НКЖИ	Общо физическо изпълнение	0%	100% (2026)	
21	Модернизация на железопътната линия София-Перник-Радомир: жп участък Перник-Радомир		Незапочнат/а	2023	2026	Предвижда се изготвянето на ФК за финансиране по ПТС.	321 274 717 лв.	Не са осигурени	Целева инвестиция	ПТС 2021-2027 г.	МТС, НКЖИ	Общо физическо изпълнение	0%	100% (2026)	
22	Изграждане на жп връзка между България и Република Северна Македония		Незапочнат/а	2023	2026	Предвижда се изготвянето на ФК за финансиране по ПТС.	65 000 000 лв.	Не са осигурени	Целева инвестиция	ПТС 2021-2027 г.	МТС, НКЖИ	Общо физическо изпълнение	0%	100% (2026)	
23	Модернизация на железопътната линия София-Перник-Радомир: жп участък София-Перник		Незапочнат/а	2023	2027/29	Предвижда се изготвянето на ФК за финансиране по ПТС.	632 000 000 лв.	Не са осигурени	Целева инвестиция	ПТС 2021-2027 г.	МТС, НКЖИ	Общо физическо изпълнение	0%	100%(2027/29)	
24	Доизграждане на съоръженията по жп линия Карнобат-Синдел		Незапочнат/а	2024	2027/29	Предвижда се изготвянето на ФК за финансиране по ПТС.	462 000 000 лв.	Не са осигурени	Целева инвестиция	ПТС 2021-2027 г.	МТС, НКЖИ	Общо физическо изпълнение	0%	100%(2027/29)	
25	Изграждане на ERTMS, ниво 1 по жп		Незапочнат/а	2023	2027/29	Предвижда се изготвянето на ФК за финансиране по ПТС.	168 383 000 лв.	Не са осигурени	Целева инвестиция	ПТС 2021-2027 г.	МТС, НКЖИ	Общо физическо	0%	100%(2027/29)	

1	2	3	4	5	6	7	8	9	10	11	12	13	14	15	16
	линия Радомир-Кулата											изпълнение			
26	Изграждане на системи за трансгранична комуникация на гранични гари		Незапочнат/а	2022	2026	Предвижда се изготвянето на ФК за финансиране по ПТС.	1 000 000 лв.	Не са осигурени	Целева инвестиция	ПТС 2021-2027 г.	МТС, НКЖИ	Общо физическо изпълнение	0%	100%(2026)	
27	Модернизация и въвеждане на SCADA в 4 бр. ТПС по коридора и основната мрежа Видин-Мездра		Незапочнат/а	2021	2026	Предвижда се изготвянето на ФК за финансиране по ПТС.	37 500 000 лв.	Не са осигурени	Целева инвестиция	ПТС 2021-2027 г.	МТС, НКЖИ	Общо физическо изпълнение	0%	100%(2026)	
28	Техническа помощ за подготовка на проект "Модернизация на железопътната линията Русе-Стара Загора"		Незапочнат/а	2023	2027	Предвижда се изготвянето на ФК за финансиране по ПТС.	24 000 000 лв.	Не са осигурени	Целева инвестиция	ПТС 2021-2027 г.	МТС, НКЖИ	Общо физическо изпълнение	0%	100%(2027)	
29	Техническа помощ за подготовка на проект „Модернизация на жп участък Михайлово – Димитровград“		Незапочнат/а	2023	2026	Предвижда се изготвянето на ФК за финансиране по ПТС.	6 093 542 лв.	Не са осигурени	Целева инвестиция	ПТС 2021-2027 г.	МТС, НКЖИ	Общо физическо изпълнение	0%	100%(2026)	
30	Развитие на жп възел Горна Оряховица, Русе и Варна		Незапочнат/а	2024	2029	Предвижда се изготвянето на ФК за финансиране по ПТС.	295 000 000 лв.	Не са осигурени	Целева инвестиция	ПТС 2021-2027 г.	МТС, НКЖИ	Общо физическо изпълнение	0%	100%(2029)	
31	Изграждане на жп връзка с летище Бургас		Незапочнат/а	2024	2027	Предвижда се изготвянето на ФК за финансиране по ПТС.	103 199 182 лв.	Не са осигурени	Целева инвестиция	ПТС 2021-2027 г.	МТС, НКЖИ	Общо физическо изпълнение	0%	100%(2027)	
32	Изграждане на жп връзка с летище Пловдив		Незапочнат/а	2024	2027	Предвижда се изготвянето на ФК за финансиране по ПТС.	44 125 642 лв.	Не са осигурени	Целева инвестиция	ПТС 2021-2027 г.	МТС, НКЖИ	Общо физическо изпълнение	0%	100%(2027)	
33	Техническа помощ за Дос-		Незапочнат/а	2022	2024	Предвижда се изготвянето на ФК за финансиране по ПТС.	3 277 971 лв.	Не са осигурени	Целева инвестиция	ПТС 2021-2027 г.	МТС, НКЖИ	Общо физическо	0%	100%(2024)	

1	2	3	4	5	6	7	8	9	10	11	12	13	14	15	16
	тъп от Коридор ОИС до летище Пловдив. Проучвания за връзка между железопътната инфраструктура и летище Пловдив											изпълнение			
34	Техническа помощ за подготовка на железопътни проекти за програмен период 2021-2027		Незапочнат/а	2022	2026	Предвижда се изготвянето на ФК за финансиране по ПТС.	2 870 000 лв.	Не са осигурени	Целева инвестиция	ПТС 2021-2027 г.	МТС, НКЖИ	Общо физическо изпълнение	0%	100%(2026)	
35	Техническа помощ за подготовка на жп участък Мездра - Столник		Незапочнат/а	2022	2026	Предвижда се изготвянето на ФК за финансиране по ПТС.	20 000 000 лв.	Не са осигурени	Целева инвестиция	ПТС 2021-2027 г.	МТС, НКЖИ	Общо физическо изпълнение	0%	100%(2026)	
36	Модернизация на жп линията Радомир-Гюешево		Незапочнат/а	2023	2029	Предвижда се изготвянето на ФК за финансиране по МСЕ-2	1 230 000 000 лв.	Не са осигурени	Целева инвестиция	МСЕ 2021-2027	МТС, НКЖИ	Общо физическо изпълнение	0%	100%(2029)	
37	Модернизация на жп линия Видин-София, жп участък Медковец-Срацимир		Незапочнат/а	2021	2027	Подаден е ФК за финансиране по МСЕ-2 за участъка Медковец-Срацимир за 568 млн. лева	568 215 997 лв.	Не са осигурени	Целева инвестиция	МСЕ 2021-2027	МТС, НКЖИ	Общо физическо изпълнение	0%	100%(2027)	
38	Модернизация на жп линия Видин-София, жп участък Мездра - Медковец		Незапочнат/а	2021	2029	Предвижда се изготвянето на ФК за финансиране по МСЕ-2	778 000 000 лв.	Не са осигурени	Целева инвестиция	МСЕ 2021-2027	МТС, НКЖИ	Общо физическо изпълнение	0%	100%(2029)	
39	Модернизация на жп връзка между България и Сърбия в участъка Драгоман-граница с Република Сърбия		Незапочнат/а	2024	2027	Предвижда се изготвянето на ФК за финансиране по МСЕ-2	468 000 000 лв.	Не са осигурени	Целева инвестиция	МСЕ 2021-2027	МТС, НКЖИ	Общо физическо изпълнение	0%	100%(2027)	
40	Замяна на прелезни устройства с АПУ на ключови		Незапочнат/а	2022	2026	Предвижда се изготвянето на ФК за финансиране по МСЕ-2	10 000 000 лв.	Не са осигурени	Целева инвестиция	МСЕ 2021-2027	МТС, НКЖИ	Общо физическо	0%	100%(2026)	

1	2	3	4	5	6	7	8	9	10	11	12	13	14	15	16
	прелези с концентрация на инциденти МСЕ											изпълнение			
41	Цифровизация по широкообхватната TEN-T мрежа чрез внедряване на ERTMS, ниво 2 в железопътния участък Русе-Каспичан		Незапочнат/а	2021	2026	Изготвят се документации за обявяване на обществени поръчки за избор на Изпълнители по проекта.	205 860 112 лв.	205 860 112 лв.	Целева инвестиция	НПВУ	ЦКЗ, МТС, НКЖИ	Общо физическо изпълнение	0%	100%(2026)	
42	„Изготвяне на предпроектно проучване за изграждане на високоскоростна железопътна линия от Мездра до Варна с връзка към Русе“		Незапочнат/а	2023	2026	Изготвят се документации за обявяване на обществени поръчки за избор на Изпълнители по проекта.	4 470 000 лв.	Не са осигурени	Целева инвестиция	ДБ	МТС, НКЖИ	Общо физическо изпълнение	0%	100%(2026)	
43	"Изготвяне на предпроектни проучвания с предложение за варианти, анализ „Разходи – ползи“, трафик прогнози и капацитет за изграждане на жп линия по направление Ямбол – Елхово – Лесово"		Незапочнат/а	2023	2026	Изготвят се документации за обявяване на обществени поръчки за избор на Изпълнители по проекта.	473 000 лв.	Не са осигурени	Целева инвестиция	ДБ	МТС, НКЖИ	Общо физическо изпълнение	0%	100%(2026)	
44	Предпроектни проучвания за изграждане на жп линия в участъка София-Волуяк-Храбърско - Батановци		Незапочнат/а	2023	2026	Изготвят се документации за обявяване на обществени поръчки за избор на Изпълнители по проекта.	876 000 лв.	Не са осигурени	Целева инвестиция	ДБ	МТС, НКЖИ	Общо физическо изпълнение	0%	100%(2026)	
45	Предпроектни проучвания за изграждане на жп линия в		Незапочнат/а	2023	2026	Изготвят се документации за обявяване на обществени поръчки за избор на Изпълнители по проекта.	422 000 лв.	Не са осигурени	Целева инвестиция	ДБ	МТС, НКЖИ	Общо физическо изпълнение	0%	100%(2026)	

1	2	3	4	5	6	7	8	9	10	11	12	13	14	15	16
	участъка Разделна-Кардам														
46	"Изготвяне на предпроектни проучвания с предложение за варианти, както и с възможност за възстановяване на старото трасе, анализ „Разходи – ползи“, трафик прогнози и капацитета по направление Горна Оряховица - Елена"		Незапочнат/а	2023	2026	Изготвят се документации за обявяване на обществени поръчки за избор на Изпълнители по проекта.	379 200 лв.	Не са осигурени	Целева инвестиция	ДБ	МТС, НКЖИ	Общо физическо изпълнение	0%	100%(2026)	
47	Внедряване на Система за мониторинг и контрол на параметри на подвижен железопътен състав в движение		Незапочнат/а	2023	2026	Изготвят се документации за обявяване на обществени поръчки за избор на Изпълнители по проекта.	57 194 000 лв.	Не са осигурени	Целева инвестиция	ДБ	МТС, НКЖИ	Общо физическо изпълнение	0%	100%(2026)	
— ОБЛАСТ НА ВЪЗДЕЙСТВИЕ 7.1.В „ПОДВИЖЕН СЪСТАВ“															
1	Обновяване и модернизация на подвижния състав на "БДЖ - Пътнически превози" ЕООД		В изпълнение	2021	2026	Изразходени средства за подвижен състав	603 039 300 лв.	270 550 000 лв.	Целева инвестиция	Държавен бюджет – капиталови трансфери, проект Механизъм за устойчивост и възстановяване на ЕС, заем	МТС	Осигурен финансов ресурс за доставени нови и ремонтирани единици подвижен състав	270 550 000 лв	603 039 300 лв	Рискове свързани с неосигурено финансиране и рискове свързани с обществената поръчка
ПОДПРИОРИТЕТ 7.2 „АВТОМОБИЛЕН ТРАНСПОРТ“															
— ОБЛАСТ НА ВЪДЕЙСТВИЕ 7.2.А „ПЪТНА ИНФРАСТРУКТУРА“															
1	Изграждане на АМ "Струма", Лот 3 „Благоевград – Сандански”		В изпълнение	2015 г.	2031 г.	Понастоящем Лот 3.3 е завършен, а Лот 3.1 и участъка, включващ тунел Железница са в процес на изпълнение. Планирано е проектът за Лот 3.2 да се предложи за финансиране по Програма	2 008 529 788 лв.	244 291 659 лв.	Целева инвестиция	Проектът за Лот 3.1, 3.3 и тунел Железница се финансира по	МТС,МРРБ,АПИ	Изградени 64 км нов път	За Лот 3.3 – 74%; за Лот 3.1 14,97% (2018 г.)	100% (2028)	За Лот 3.2 на АМ "Струма" не са осигурени средства.

1	2	3	4	5	6	7	8	9	10	11	12	13	14	15	16
						"Транспортна свързаност" 2021-2027 (ПТС). Същият е включен в проекта на ПТС.				ОПТТИ 2014-2020 г. Проектът за Лот 3.2 се очаква да бъде финансиран по Програма "Транспортна свързаност" 2021-2027 г.					
	Изработване на разширен идеен проект за АМ "Струма", Лот 3.2, участък - източен вариант с две платна за движение		Незапочнат/а	2022 г.	2024	През 2022 г. ще бъде обявена обществена поръчка за изработване на разширен идеен проект, с който ще се проучи възможността трасето на АМ "Струма" ЛОТ 3.2 да бъде развито изцяло извън Кресненското дефиле.	1 710 000 лв.	190 000 лв.	Целева инвестиция	Държавен бюджет	МРРБ, АПИ	Изработване на разширен идеен проект за автомагистрално трасе с приблизителна дължина 25 км, изнесено извън Кресненско дефиле.	0	100% изработен идеен проект.	
2	Фаза II от проект „Обход на гр. Габрово", включващ тунел под връх Шипка		Незапочнат/а	2022	2028	Изработени са предварителен технически проект за частта с открит път и разширен идеен проект за тунела под връх Шипка. Определени са изпълнители на проектиране и СМР и на строителен надзор.След приключване работата на комисиите за оценка, са определени изпълнители на проектиране и СМР и на строителен надзор.	364 499 935 лв.	132 000 лв.	Целева инвестиция	ПТС 2021-2027 г.	МРРБ,АПИ, МТС	Изграждане на 10.55 км първокласен път, вкл. тунел под връх Шипка	0%	100% (2028 г.)	
3	АМ „Калотина – София", Лот 1 Западна дъга на Со-		В изпълнение	2015	2022	Завършени са всички СМР на обекта. Подписани са 2 бр. Констативен акт, обр.15 за установяване годността за	107 974 338 лв.	107 974 338 лв.	Целева инвестиция	ОПТТИ 2014-2020 г.	МТС,АПИ	Модернизация на 5,5 км от	98.16% (30.06.2018 г.)	100% - Разрешение за ползване (2022 г.)	

1	2	3	4	5	6	7	8	9	10	11	12	13	14	15	16
	фийски околовръстен път (СОП)“ , Фаза 2					приемане на строежа. Назначена е Държавна приемателна комисия за приемане на строежа, чиято работа е прекъсната за отстраняване на забележки. Отправено е искане до ДНСК за продължаване работата на ДПК. Предстои продължаване и завършване работата на ДПК.						съществуващия път II-18.			
4	АМ „Хемус“, участък от км 310+940 до км 327+260		В изпълнение	2017	2022	Обектът е в изпълнение на СМР. Всички археологически проучвания са завършени и площадките са освободени. Напредъкът на СМР е 95%.	144 934 036 лв.	99 702 552 лв.	Целева инвестиция	Държавен бюджет	МРРБ,АПИ	Изграждане на 16,32 км нов магистрален участък	95%.	100% (2022 г.)	Процедира се Разрешение за строеж за довеждащо ел. захранване на пътните възли и площадките за отдих. Напредъкът е на 99%.
5	АМ „Хемус“, участък от 87+800 до 222+000		В изпълнение	2018	2024	Обектът е в различна степен на изпълнение. Участъци 1, 2 и 3 (52 км) са в процес на строителство. За участъци 4, 5 и 6 (83 км) се процедират отчуждителните процедури. След завършване на същите ще се процедира издаването на разрешения за строеж.	1 935 380 032 лв.	756 058 699 лв.	Целева инвестиция	Държавен бюджет	МРРБ,АПИ	Изграждане на 134,2 км нов магистрален участък	Участък 1 е 65%, Участък 2 е 16%, Участък 3 е 34%. Участъци 4, 5 и 6 са със 100% проектна готовност.	100% (2024 г.)	Неизвършени отчуждения в участъка
6	АМ „Хемус“, участък от 222+000 до 310+940		В изпълнение	2019	2025	Обектът е в различна степен на изпълнение на проектантските работи.	1 405 000 000 лв.	478 270 399 лв.	Целева инвестиция	Държавен бюджет	МРРБ,АПИ	Изграждане на 88,94 км нов магистрален участък	Общо физическо изпълнение 0% (2019)	Общо физическо изпълнение 100% (2025 г.)	
7	СП Видин – Монтана – Враца		Изпълнен/а	2013	2021	Подписани в изпълнение договори за идейни и технически проекти и доклади по ОВОС и ОСВ. За трасе Видин – Монтана: налично Решение по ОВОС на МОСВ; изготвени и одобрени идеен и технически проекти, одобрен ПУП-парцеларен план за реконструкция и ново строителство на скоростен път с габарит Г28, проектна скорост от 120 км/ч и пресичане на различни нива с пътища от РПМ.	2 326 627 лв.	2 326 627 лв.	Целева инвестиция	По ПО 5 на ОПТТИ: 2 774 352,12 лв. (в т.ч. 85% от ЕФРР - 2 254 924,17 лв.; 15% от НС - 397 827,79 лв. и недопустими разходи	МРРБ, МТС, АПИ	2 одобрени идейни проекта и 2 одобрени технически проекта, включително ПУП-	83% (септември 2021 г.)	100% (2021 г.)	Поради наличието на склад за взривни вещества в близост до трасето, участък „Монтана – Враца” отпада от обхвата на проекта, съгласно Анекс № 2, рег. №АДОПТТИ-1/29.01.2021

1	2	3	4	5	6	7	8	9	10	11	12	13	14	15	16
										по проекта - 121 500,16 лв, осигурени от бюджета)		Парцеларен план.			г. към договора за БФП.
8	Модернизация на Път I-1 (E79) Път I-1 „Видин – п.в. Макреш“ от км 3+757 до км 33+400. Обща дължина 29,643 км.		В изпълнение	2019	2023	Обектът е в изпълнение на СМР. Извършват се археологически проучвания. Напредъкът на СМР е 5%.	361 387 515.52 лв.	21 150 644 лв.	Целева инвестиция	Държавен бюджет	МРРБ,АПИ	изграждане на нов скоростен път с дължина 29,643 км	Общо физическо изпълнение: 0 % (2019)	Общо физическо изпълнение: 100% (2023 г.)	Процедиране на издаване на разрешения за строеж за инженерни мрежи. Изпълнението на инженерните мрежи е тясно свързано със строителството на линейната част от обекта, което оказва влияния върху срока за завършване.
9.	Модернизация на трасето на път I-1 „Видин – Ботевград“ - Изработване на разширен идеен проект с извършване на пълни инженерно-геоложки проучвания и ПУП-ПП по две обособени позиции: Обособена позиция № 1: Модернизация на трасето на път I-1 „Видин – Ботевград“ в участъка „Монтана-Враца“ от км 111+305 до км 140+008“		Незапочнат/а	2022 г.	2026	През 2022 г. ще бъде обявена обществена поръчка за изработване на разширен идеен проект с извършване на пълни инженерно-геоложки проучвания и ПУП-ПП за модернизация на трасето на път I-1 „Видин – Ботевград“ в участъка „Монтана-Враца“ от км 111+305 до км 140+008. Индикативна дата за сключване на договор - ноем - дек. 2022 г.	1 086 324 517 лв.	Не са осигурени	Целева инвестиция	Държавен бюджет	МРРБ, АПИ	Модернизация на приблизително 28 км.	0%	100 % изработен разширен идеен проект	

1	2	3	4	5	6	7	8	9	10	11	12	13	14	15	16
10	СП Враца – Мездра		В изпълнение	2019	2024	Предстои изготвяне на технически проект и възлагане за изпълнение	23 520 000 лв.	Не са осигурени	Целева инвестиция	Държавен бюджет	МРРБ,МТС,АПИ	Модернизация на 8.86 км.	Общо физическо изпълнение 0% (септември 2019 г.)	Общо физическо изпълнение 100% (2024 г.)	Не е осигурено финансиране
11	СП Мездра – Ботевград		В изпълнение	2018	2024	Обектите (Лот 1 и Лот 2) са в различна степен на изпълнение. В строеж са 13,433 км от Лот 2 и 19,365 км от Лот 1 с изключение на пътните възли на две нива. Договорите за двата лота се анексираха, поради необходимостта от преустройство на кръгови кръстовища на пътни възли на две нива.	594 435 850 лв.	12 845 216 лв.	Целева инвестиция	Държавен бюджет	МРРБ,АПИ	Изграждане на 32,798 км нов скоростен участък	Общо физическо изпълнение: 0% (2018)	Общо физическо изпълнение 100% (2024 г.)	Механизмът по изпълнение на всички действия по отчуждителните процедури изисква изключително много време и ресурси, което довежда до забавяне на изпълнението на СМР.
12	Софийски околовръстен път п.в Младост – АМ „Тракия“		В изпълнение	2019	2023	Обектът е на етап съществено завършване с Констативен акт за установяване годността за приемане на строежа (Образец 15).	144 598 367 лв.	101 226 570 лв.	Целева инвестиция	Държавен бюджет	МРРБ,АПИ	Изграждане на 6,08 км нов скоростен участък	Общо физическо изпълнение: 0 (2019)	Общо физическо изпълнение 100% (2023 г.)	Обектът е съществено завършен.
13	Софийски околовръстен път п.в Бъкстон – АМ „Люлин“		В изпълнение	2021	2025	Има изготвен идеен проект от 2011 г. Предвид интензивния трафик в разглеждания участък от СОП се наложи да бъдат сменени представените в проекта идейни решения за преминаване през едни от най-конфликтните пунктове от трасето. Приети бяха нови идейни схеми за основните пътни кръстовища, в резултат на което Столична община предприе действия по актуализация на изработения идеен проект за участъка. Едва след наличен идеен проект и приета от Столична община регулация, АПИ ще може да предприеме действия по провеждане на отчуждителната процедура и възлагане на строителството на участъка.	550 000 000 лв.	25 700 000 лв.	Целева инвестиция	Държавен бюджет	МРРБ,АПИ	Модернизация на 8.1 км.	Общо физическо изпълнение 0% (Април 2022 г.)	Общо физическо изпълнение 100% (2025 г.)	
14	Калотина – СОП, участък от км 1+000 до км 15+500		В изпълнение	2018	2023	Сключени са договори за СМР и СН. Протокол 2а за откриване на строителната площадка е подписан на	168 720 280 лв.	161 819 358 лв.	Целева инвестиция	Механизъм за свързване на Европа	МРРБ, МТС,АПИ	Модернизация на 14,5 км	Общо физическо изпълнение 65% (към	Общо физическо изпълнение 100%	Осигуряване на доп. средства от ДБ за периода 2021-2022 г.

1	2	3	4	5	6	7	8	9	10	11	12	13	14	15	16
						06.02.2020 г.Общото физическо изпълнение към април 2022 г. е 80% .				и Държавен бюджет			септември 2021 г.)	(към май 2022 г.)	С РМС № 609 от 2017 г. са осигурени средства от държавния бюджет в размер до 158 292 784 лв., като финансовото разпределение на средствата е до 31.12.2020 г. Проектът има три източника на финансиране: МСЕ, нац. съфин. и собств. принос.
15	Калотина – СОП, участък от км 15+500 до км 32+447,20		В изпълнение	2018	2023	Обектът е въведен в експлоатация през 2021 г.	125 417 407 лв.	109 684 940 лв.	Целева инвестиция	Държавен бюджет	МРРБ,АПИ	Изграждане на 16.947 км нов скоростен участък	Общо физическо изпълнение: 0% (2018)	Общо физическо изпълнение 100% (2022 г.)	Необходим е финансов ресурс за разплащане на 15 732 467.32 лв., които са съгласно клаузите в договорите.
16	Калотина – СОП, участък от км 32+447,20 до км 48+329,77		Незапочнат/а	2022	2023	Обявени са открити обществени поръчки:за СМР-23.02.2021 г.;за консултантски услуги - 03.09.2021 г. Наличен е технически проект. На 21.12.2021 г. е сключен договор за изпълнение на СМР на стойност 266 959 487,34 лв.	398 705 462 лв.	26 078 015 лв.	Целева инвестиция	ОПТТИ 2014-2020.	МРРБ,МТС,АПИ	Модернизация на 16 км.	Общо физическо изпълнение: 0% (септември 2021 г.)	Общо физическо изпълнение 100% (2023 г.)	
17	АМ Русе – Велико Търново		Незапочнат/а	2022	2029	Изработен идеен проект. Обектът е разделен на 3 участъка (Русе - Бяла; обход на гр. Бяла; Бяла - Велико Търново). Обявена е тръжна процедура за избор на изпълнител/и на изработване на технически проект и строителство за първите два участъка.	1 873 822 997 лв.	112 392 480 лв.	Целева инвестиция	ПТС 2021-2027 г.	МРРБ,МТС,АПИ	Модернизация на 132 км.	Общо физическо изпълнение 0% (април 2022 г.)	Общо физическо изпълнение 100% (2029 г.)	
17.1.	участък Бяла - Велико Търново		Незапочнат/а	2022	2026	През 2022 г. ще бъде обявена открита процедура по реда на ЗОП с предмет: Изработване на технически проект с ПУП-ПП за участък "Бяла - Велико Търново" от	1 200 000 лв.	Не са осигурени	Целева инвестиция	Държавен бюджет	МРРБ, АПИ	Изработване на технически проект	0 % към 04.2022 г.	100% - одобрен технически проект, включително	Предвиден финансов ресурс в тригодишната бюджетна рамка.

1	2	3	4	5	6	7	8	9	10	11	12	13	14	15	16
						км 76+040 до км 133+240, с разработване на нов пътен възел при пресичането с АМ Хемус на км 99+901,23 и нова пътна връзка с път II-55. Индикативна дата за сключване на договор 2023 г.						за изграждане на автомагистрален участък с дължина 58 км и провеждане на процедура за избор на СМР и строителен надзор.		ПУП-Парцеларен план.	
18	Обходен път на гр. Бургас от км 230+700 на път I-9 Сарафово-Бургас до км 493+550 на път I-6 Ветрен-Бургас и локални платна. Обща дължина 4.683 км.		В изпълнение	2020	2022	Обектът е в изпълнение на СМР. Физическото изпълнение е около 75%.	57 758 770 лв.	18 431 365 лв.	Целева инвестиция	ЕК, държавен бюджет	МРРБ, АПИ	Изграждане на 50 км. автомагистрални участъци	0 км	50 км	
19	Изработване на разширен идеен проект с извършване на пълни инженерно - геоложки проучвания и ПУП - ПП на АМ Черно море		В изпълнение	2021	2025	На проведено на 16.07.2021 г. заседание на ЕТИС на АПИ бе приет първи етап. За представените вариантни решения предстои да се проведат относимите процедури по Закона за опазване на околната среда и водите и Закона за биоразнообразието. Разработването на втори и трети етап ще продължи по вариантното решение/следата одобрена от МОСВ.	9 516 000 лв.	8 564 400 лв.	Целева инвестиция	държавен бюджет	АПИ	Изработен идеен проект	0	1 брой	Договорната стойност за проекта надвишава бюджетната рамка на утвърдените разходни тавани за поемане на ангажименти, за дейностите по проектиране на обекти от капитално строителство.
20	Поддържане на пътната инфраструктура		В изпълнение	2021	2025		6 320 000 000 лв.	1 447 703 000 лв.	Целева инвестиция	държавен бюджет	АПИ	Извършена поддръжка на път-	30%	100%	

1	2	3	4	5	6	7	8	9	10	11	12	13	14	15	16
												ната инфраструктура			
21	Прилагане на механизъм за финансово обезпечаване на държавната политика по безопасност на движението по пътищата (БДП) чрез използване на всички възможни източници на финансиране (републикански бюджет, общински бюджет, програми и фондове на ЕС и други финансови източници)		Незапочнат/а	2021	2024	Мярката не е стартирала.	не са необходими		Н/П.	Н/П.	ДАБДП, ДОККПБДП, МФ, МРРБ, АПИ,МТС, МВР, МОН, МЗ, областни управители, общини, НСОРБ	Създаден механизъм за финансиране	0	1 брой	Бюджетиране на необходимите финансови ресурси за БДП от страна на компетентните институции; Своевременно разработване и приемане на държавния бюджет; Невключване в държавния бюджет на средства, насочени към пътна безопасност
22	Създаване на нова и актуализиране на действащата нормативна уредба за въвеждане на изисквания за осигуряване на устойчива и безопасна пътна инфраструктура		В изпълнение	2021	2024		не са необходими		Н/П.	Н/П.	ДАБДП, МВР, МРРБ, АПИ, МТС, ИААА, МОН, МЗ	Закон за изменение и допълнение на закона за движение по пътищата и подзаконова нормативна рамка Наредба за процедурите за управление на безопасността	0 0	1 1	Неизпълнение на задължението на българската дължава за транспониране на европейско законодателство

1	2	3	4	5	6	7	8	9	10	11	12	13	14	15	16
												на пътната инфраструктура			
23	Извършване на цялостна оценка на пътната мрежа на Р. България съгласно Директива (ЕС) 2019/1936 на Европейския парламент и на Съвета от 23 октомври 2019 г. за изменение на Директива 2008/96/ЕО относно управлението на безопасността на пътните инфраструктури		В изпълнение	2021	2024		3 406 210 лв.	3 406 210 лв.	Целева инвестиция	Държавен бюджет	ДАБДП	Обследвани километри мрежа	0	13 000	
24	Изпълнение на съпътстващи интегрирани мерки за осигуряване на зарядни станции за превозните средства на обществения транспорт		Незапочнат/а	2022	2024		4 600 322 лв.	4 600 322 лв.	Целева инвестиция	НПВУ	МРРБ	брой изградени зарядни станции	0	27	
— ОБЛАСТ НА ВЪДЕЙСТВИЕ 7.2.Б „БЕЗОПАСНОСТ НА ДВИЖЕНИЕТО“															
1	Изпълнение на дейности за повишаване на пътната безопасност по републиканските пътища		В изпълнение	2021	2024	Част от междинните цели са в процес на изпълнение, тъй като се залагат в хода на годината по линия на текущото поддържане.Успокояването на движението в населени места и актуализация на организацията на движение по пътищата, в това число актуализация на вертикалната сигнализация, се предвижда да стартират през 2022 г. при осигурен финансов ресурс	3 100 000 лв.	не са осигурени	Целева инвестиция	държавен бюджет	АПИ	Брой загинали/1 млн. души население	88 загинали/1 млн души	49 загинали/1 млн души	
2	Планиране и изпълнение на приоритетни мерки		Незапочнат/а	2021	2024	Обособяване на средства в размер на 7% от годишния бюджет за поддържане на пътната инфраструктура за	98 050 000 лв.	не са осигурени	Целева инвестиция	държавен бюджет	АПИ	Брой загинали/1 млн.	88 загинали/1 млн души	49 загинали/1 млн души	

1	2	3	4	5	6	7	8	9	10	11	12	13	14	15	16
	за пътна безопасност в рамките на инвестиционната програма и бюджета на МРРБ/АПИ за стопанисване на пътната инфраструктура (капиталови инвестиции и текущо пътно поддържане), на база обследване, анализ, оценка и приоритизация на мерките с оглед въздействието върху пътната безопасност					целево обезпечаване на краткосрочни мерки по пътна безопасност						души население			
3	Стратегия за развитие на пътната инфраструктура 2023-2030		Незапочнат/а	2022	2030	През 2022 г. предстои да стартира изготвянето на стратегическия документ за следващия период 2023-2030, тъй като настоящата стратегия за развитие на пътната инфраструктура обхваща периода 2016-2022 г.	Не е необходим финансов ресурс		Н/П.		МРРБ/АПИ	Изготвена Стратегия за периода 2023-2030 г.	0	1	
4	Закупуване на анализатори за установяване употребата на наркотични вещества от водачи на МПС		В изпълнение	2021	2024	Обявена обществена поръчка. Подаване на оферти - до 10.09.2021 г. Обществената поръчка е прекратена с решение на КЗК. Предстои подновяването и.	750 000.00 лв.	750 000.00 лв.	Целева инвестиция	100% от Фонд за безопасност на движението съгласно утвърден график рег. №3286р-38449/ 16.08.2021 г.	МВР	Брой закупени анализатори за установяване употребата на наркотични вещества	0	155	
5	Развитие на АИС „Пътна полиция" чрез закупуване и доставка на работни станции за отдалечен достъп		Изпълнен/а	2021	2021	Мярката е изпълнена	1 300 000 лв.	1 300 000 лв.	Целева инвестиция	100% от Фонд за безопасност на движението съгласно утвърден график рег.	МВР	Брой закупени РСОД и мобилни принтери	0	250	

1	2	3	4	5	6	7	8	9	10	11	12	13	14	15	16
	(РСОД) и мобилни принтери									№3286р-38449/ 16.08.2021 г.					
6	Закупуване и доставка на стационарни камери за контрол на скоростните режими		В изпълнение	2022	2022	Изготвена е техническа спецификация. В процес на изготвяне на заявка.	12 000 000.00 лв.	12 000 000.00 лв.	Целева инвестиция	100% от Фонд за безопасност на движението съгласно утвърден график рег. №3286р-38449/ 16.08.2021 г.	МВР	Брой закупени стационарни камери за контрол на скоростните режими	0	100	
7	Закупуване и доставка на мобилни устройства за контрол на скоростта		В изпълнение	2022	2022	Изготвена е техническа спецификация. В процес на изготвяне на заявка.	7 500 000.00 лв.	7 500 000.00 лв.	Целева инвестиция	100% от Фонд за безопасност на движението съгласно утвърден график рег. №3286р-38449/ 16.08.2021 г.	МВР	Брой закупени мобилни устройства за контрол на скоростта	0	100	
8	Закупуване на тест касети за анализатори Draeger Drug Test 5000		Изпълнен/а	2022	2022	Мярката е изпълнена	1 080 000 лв.	1 080 000 лв.	Целева инвестиция	100% от Фонд за безопасност на движението съгласно утвърден график рег. №3286р-38449/ 16.08.2021 г.	МВР	Брой закупени тест касети за Анализатори Draeger Drug Test 5000	0	30 000	
9	Разработване и прилагане на оптимизирана методология за обследване на пътнотранс-		В изпълнение	2022	2024	Мярката се изпълнява	Не е необходим финансов ресурс			държавен бюджет	МТС, ИААА, МРРБ, АПИ, ДАБДП,МВР	Разработена методология	0	1 бр.	

1	2	3	4	5	6	7	8	9	10	11	12	13	14	15	16
	портни произ-шествия (ПТП), интег-рираща всички ос-новни и съ-пътстващи причини за настъпване на ПТП, касаещи елементите на пътнотранс-портната бе-зопасност – път, водач, превозно средство														
10	Изпълнение на мерки за подобряване на реда, изис-кванията, ор-ганизацията, условията и начина на провеждане на обучението и изпита за придобиване на правоспо-собност за уп-равление на моторни пре-возни средс-тва (МПС), съгласно при-етата Концеп-ция за обуче-ние по БДП, с Решение на Министерския съвет № 7/07.01.2021 г.		В из-пълне-ние	2021	2024	Мярката се изпълнява те-кущо.	Не е необхо-дим финансов ресурс		Целева инвести-ция	държавен бюджет	МТС, ИААА, МВР	Изпъл-нени мерки за по-добря-ване на реда, изиск-вани-ята, ор-гани-за-ция-ята, услови-ята и начина на про-веж-дане на обуче-нието и изпита	0	3 бр.	Забава в из-пълнението на приетата от МС Кон-цепция за обучени по БДП и отраз-яване-то ѝ в норматив-ни и адми-нистра-тивни актове в едногоди-шния срок от приема-нето ѝ
11	Изпълнение на рамков План С.П.А.С.И. и процедурите към него за управление на пътнотранс-портни произ-шествия за		В из-пълне-ние	2021	2024	Мярката се изпълнява те-кущо.	Не е необхо-дим финансов ресурс		Целева инвести-ция	държавен бюджет	МРРБ, АПИ, МТС, МЗ, ДАБДП,МВР	Прила-гани проце-дури	0	3 бр.	Несвоевре-менно въвеж-дане на про-цедурите и изпълнението им от съот-ветните ад-министрации

1	2	3	4	5	6	7	8	9	10	11	12	13	14	15	16
	усъвършенстване на организацията за реакция на съставните части на Единната спасителна система														
12	Изпълнение на инфраструктурни мерки за безопасна градска мобилност, насочени към уязвимите участници в движението – пешеходци и велосипедисти и разработване/актуализиране на генерални планове за организация на движението		Незапочнат/а	2022	2024		10 000 000 лв.	10 000 000 лв.	Целева инвестиция	НПВУ	ДАБДП, МРРБ	брой конфликтни точки на транспортните потоци, които ще са елиминирани	0	300 бр.	
— ОБЛАСТ НА ВЪДЕЙСТВИЕ 7.2.В „ИНТЕЛИГЕНТНИ ТРАНСПОРТНИ СИСТЕМИ“															
1	Разработване и внедряване на интелигентна транспортна система в обхвата на автомагистрала „Тракия“, BG16M1OP001-4.001-0002		В изпълнение	2016	2022	Повишаване на безопасността на движение на моторните превозни средства по АМ "Тракия" Предстои вземане на решение относно по-нататъшната реализация на проекта.	625 940 лв.	625 940 лв.	Целева инвестиция	Финансиран по ПО 4 на ОПТТИ 2014-2020 г.;	АПИ/МТС	Изработена и внедрена интелигентна транспортна система	0 (2016)	1 брой (2022)	За проекта е прекратен договора за БФП и е анексиран договора за изпълнение. Остават само дейностите по проектиране.
2	Изграждане на система от метеорологични станции и сензори за отчитане на пътната обстановка		Незапочнат/а	2022	2025	Система за събиране на информация в реално време при динамично променяща се пътна обстановка (например поява на мъгла, проливен дъжд, сняг, заледяване на пътя и др.) и предоставяне на данни по Делегиран Регламент (ЕС) № 2015/962	10 000 000 лв.	Не са осигурени	Целева инвестиция	Европейски фондове	АПИ/МТС	Общо физическо изпълнение	0%	100%	Неизпълнение на мярката в случай на липса на финансиране
3	Разработване и внедряване на интелигентна система за автоматична		Незапочнат/а	2022	2025	Повишаване на безопасността на движение в тунели с дължина над 500 м	12 000 000 лв.	Не са осигурени	Целева инвестиция	Европейски фондове	АПИ/МТС	Общо физическо изпълнение	0%	100%	Неизпълнение на мярката в случай на липса на финансиране

1	2	3	4	5	6	7	8	9	10	11	12	13	14	15	16
	идентификация на инциденти в тунели														
4	Изграждане на интелигентна транспортна система за информираност на водачите за времето за изчакване по гранично контролни пропускателни пунктове /ГКПП/		Незапочнат/а	2023	2026	Оптимизиране на организацията на движение при ГКПП и предоставяне на информация по Делегиран Регламент (ЕС) № 2015/962	8 000 000 лв.	Не са осигурени	Целева инвестиция	Европейски фондове	АПИ/МТС	Общо физическо изпълнение	0%	100%	Неизпълнение на мярката в случай на липса на финансиране
5	Изграждане на система за видеонаблюдение на опасни пътни участъци и места за безопасно и сигурно паркиране по Републиканската пътна мрежа		Незапочнат/а	2023	2026	Изграждане на система от камери за видеонаблюдение свързана със сигурността на места за безопасно и сигурно паркиране, както и обзорно видео наблюдение на опасни пътни участъци с цел детекция и превенция на инциденти	12 000 000 лв.	Не са осигурени	Целева инвестиция	Европейски фондове	АПИ/МТС	Общо физическо изпълнение	0%	100%	Неизпълнение на мярката в случай на липса на финансиране
6	Изграждане на система за автоматизирано събиране на данни и претегляне на теглото в движение (Weigh in motion)		Незапочнат/а	2023	2027	Осигуряване на информация за теглото на тежкотоварни МПС в движение с цел установяване на претоварвания и осигуряване на по-бързи и по-ефикасни проверки.	15 000 000 лв.	Не са осигурени	Целева инвестиция	Европейски фондове	АПИ/МТС	Общо физическо изпълнение	0%	100%	Неизпълнение на мярката в случай на липса на финансиране
7	Изграждане на система от пътни знаци с възможност за дистанционно изменение (Variable Message Signs) по Републиканцката пътна мрежа		Незапочнат/а	2022	2026	Система за информиране на водачите на МПС с информация в реално време при динамично променяща се пътна обстановка	10 000 000 лв.	Не са осигурени	Целева инвестиция	Европейски фондове	АПИ/МТС	Общо физическо изпълнение	0%	100%	Неизпълнение на мярката в случай на липса на финансиране
8	Анализ на действащата правна и институционална	Анализирана правна рамка	В изпълнение	2021	2024	Мярката се изпълнява текущо.	Не са необходими		Н/П.	Н/П.	ДАБДП, АПИ, МТС	Анализирана правна рамка	0	3	

1	2	3	4	5	6	7	8	9	10	11	12	13	14	15	16
	рамка, свързана с внедряването на интелигентни транспортни системи (ИТС) и предложения за подобряването ѝ														
9	Разработване на ИТС и интегрирани цифрови решения за подобряване на ефикасността и ефективността на обществения транспорт		Незапочнат/а	2022	2024		8 293 719 лв.	8 293 719 лв.	Целева инвестиция	НПВУ	МРРБ	брой ИТС	0	10	
ПОДПРИОРИТЕТ 7.3 „ВОДЕН И ВЪЗДУШЕН ТРАНСПОРТ“															
— ОБЛАСТ НА ВЪЗДЕЙСТВИЕ 7.3.А „ПРИСТАНИЩНА ИНФРАСТРУКТУРА И ВЪТРЕШНИ ВОДНИ ПЪТИЩА“															
1	Проект „Повишаване на транспортната безопасност в общия българо-румънски участък на р. Дунав, чрез подобряване реакцията при бедствени ситуации посредством трансгранично сътрудничество” – Danube Safety Net, e-MS № ROBG-522		В изпълнение	2018	2022	Създадени са аварийно-спасителни центрове (Emergency Response Centers) в Румъния (гр. Турну Мъгуреле) и България (гр. Русе и гр. Лом);	5 972 479 лв.	2 194 577 лв.	Целева инвестиция	Програма ИНТЕРРЕГ V-A Румъния-България (85% - ЕФРР, 13% - НС и 2% собствено участие)	ИАМА - Водещ партньор, РМА - партньор	Общо Общо физическо изпълнение на проекта - в т.ч. доставка и внедряване на ГИС и2 несамоходни баржи	0 % - 2018 г.	100% - 2022г.	Забавяне изпълнението на проекта, което води до неговото удължаване, поради забавена процедура по общ. поръчка от страна на РМА
2	Техническа помощ за подготовката и реализацията на проект "Доставка, монтаж и въвеждане в експлоатация на пристанищни приемни съоръжения		В изпълнение	2018 г.	2022 г.	Сключен административен Договор за предоставяне на БФП по ОПТТИ 2014-2020 г. (Рег. № ДОПТТИ – 3/20.02.2018 г.)	1 560 000 лв.	1 560 000 лв.	Целева инвестиция	По ПО 4 на ОПТТИ – 1 320 000,00 лв. (85% ЕФРР и 15% НФ); Собствен принос на ДППИ – 240 000,00 лв.	ДППИ	Общо Общо физическо изпълнение на проекта	0%	100%	Не се установяват към момента на отчитане

1	2	3	4	5	6	7	8	9	10	11	12	13	14	15	16
	(ППС) в българските пристанища за обществен транспорт с национално значение"														
3	Доставка, монтаж и въвеждане в експлоатация на пристанищни приемни съоръжения (ППС) в българските пристанища за обществен транспорт с национално значение		В изпълнение	2019 г.	2022 г.	Сключен административен Договор за предоставяне на БФП по ОПТТИ 2014-2020 г. (Рег. № ДОПТТИ – 6/07.10.2020 г.)	15 946 416 лв.	15 946 416 лв.	Целева инвестиция	По ПО 4 на ОПТТИ – 10 424 883,31 лв. (85% ЕФРР и 15% НФ); Собствен принос на ДППИ – 5 521 532.69 лв.	ДППИ	Общо Общо физическо изпълнение на проекта	0	100	Не се установяват към момента на отчитане
4	Модернизация и оптимизация на дейностите по рехабилитация на корабоплавателния път в общия българо-румънски участък на река Дунав (доставка на специализирано драгажно съоръжение)		В изпълнение	2018	2022	Към април 2022 г. са реализирани всички доставки на специализирани плавателни средства в това число драга, тръби, понтон, шалан и маневрен кораб. Предстои приключване на проекта до септември 2022 г.	20 632 677,00 лв	13 996 188 лв.	Целева инвестиция	ОПТТИ 2014-2020 ЕФРР (КФ) – 85% Държавен бюджет – 15%	МТС, ИАППД	доставени мултифункционални съдове ; доставено оборудване	доставени мултифункционални съдове - 0 доставено оборудване - 0 (2018)	доставени мултифункционални съдове - 4 бр. доставено оборудване - 350 бр. (2022)	Забава в изпълнението от страна на изпълнителя.
5	FAIRway Danube - Координирано изпълнение на Генералния план за рехабилитация и поддържане на плавателния път по р. Дунав и плавателните ù притоци		Изпълнен/а	2015	2021	Доставени и в експлоатация са малък кораб за специализирани измервания (хидрографски катер) и маркиращ кораб. Доставени са още 10 бр. автоматични хидрометрични станции за измерване на водното ниво. С новодоставеното оборудване в продължение на три години бяха изпълнявани пилотни дейности. Проектът е приключил през декември 2021 г	10 157 955,80 лв. (общ бюджет по проекта)	10 157 955,80 лв	Целева инвестиция	Механизъм за свързване на Европа – 85%; Държавен бюджет – 15%	МТС, ИАППД	доставени плавателни съдове; доставени . автоматични хидрометрични станции; изпълнени пилотни	доставени плавателни съдове - 0 доставени атоматични хидрометрични станции - 0 изпълнени пилотни дейности - 0 (2015)	доставени плавателни съдове - 2 доставени атоматични хидрометрични станции - 10 изпълнени пилотни дейности - 4 (2021 г.)	

1	2	3	4	5	6	7	8	9	10	11	12	13	14	15	16
												дей-ности			
6	Доставка на кораб за обслужване на брегова сигнализация		Незапочнат/а	2022	2026	Чрез доставката на нов маркиращ кораб ще се подобри навигацията в българо-румънския участък на р. Дунав.	10 000 000 лв.	0 лв.	Целева инвестиция	Оперативна програма "Транспортна свързаност" 2021 - 2027	МТС, ИАППД	кораб за обслужване на бреговата сигнализацоя	0	1 брой	Процедурни забавяния, вкл. забавяния, свързани с промени в законодателството, обжалвания на процедури и др.
7	Ремонт на оперативен кей ркм 491		Незапочнат/а	2022	2026	Изготване на инвестиционнен проект, който да реализира СМР дейност, авторски, инвеститорски и строителен надзор, както и и дейности по издаване на разрешение за строеж и др.подобни.	4 500 000 лв.	0 лв.	Целева инвестиция	Оперативна програма "Транспортна свързаност" 2021 - 2027	МТС, ИАППД	Общо Общо физическо изпълнение	0	1	Процедурни забавяния, вкл. забавяния, свързани с промени в законодателството, обжалвания на процедури и др.
8	DISMAR – Danube Integrated System for MARking (Интегрирана система за обозначаване на корабоплавателния път по р. Дунав)		Незапочнат/а	2022	2026	Ще се изпълняват дейности за подобряване, внедряване и експлоатация на интегрирана система за обозначаване на корабоплавателния път в България и Румъния, в съответствие с международните ангажименти и регулации, за осигуряване безопасността на корабоплаването.Изготвена е концепция, която е в процес на оценка от Техн. Секретариат на Програма Interreg VI A за включване като стратегически проект.	16 000 000 лв.	0 лв.	Целева инвестиция	Програма за трансгранично сътрудничество Румъния - България Interreg VI A	МТС, ИАППД	Внедрена съвместна система за обозначаване на корабоплавателния път в общия участък на реката	0	1 бр. съвместна система за обозначаване на корабоплавателния път в общия участък на реката	Трансграничен проект. Необходимост от съвместно изпълнение.
9	Подобряване на корабоплаването в общия българо-румънски участък на река Дунав (удълбочаване, изграждане на буни, укрепване на бреговете и др.)		Незапочнат/а	2023	2027	Изпълнението на строителството ще се реализира след завършване на актуализацията на предпроектните проучвания, процедурата по ОВОС и ОС и изготвянето на Формуляр за кандидатстване. Тези дейности се изпълняват в рамките на проект FAST Danube, който се изпълнява към момента по МСЕ, с проектни партньори AFDJ, Румъния и ИАППД, България (FAST Danube е със срок на изпълнение до края на 2022 г.).	504 000 000 лв.	0 лв.	Целева инвестиция	Механизъм за свързване на Европа	МТС, ИАППД	Общо Общо физическо изпълнение	0	1	Трансграничен проект. Необходимост от съвместно изпълнение. Чувствителност на околната среда, забавяне в подготовката на проекта, с която е ангажирана румънската страна. На

1	2	3	4	5	6	7	8	9	10	11	12	13	14	15	16
															база резултатите от предварителното проучване е възможно поетапно изпълнение.
10	Пристанищен терминал „Русе- изток 1“ и пристанищен терминал „Русе- изток 2“		В изпълнение	2020 г.	2023 г.	Възлагане на концесия. Разработване на документите по чл. 57, ал. 2 от Закона за концесиите.	30 000 лв.	30 000 лв.	Издръжка	Държавен бюджет	МТС	Изработване на проект на решение на Министерския съвет за избор на концесионер или за прекратяване на откритата процедура.	0 бр. проект на РМС (2021 г.)	2 бр. РМС (2021)	няма
11	Пристанищен терминал Видин-център – част от пристанище за обществен транспорт Видин		В изпълнение	2020 г.	2023 г.	Възлагане на концесия. Разработване на документите по чл. 57, ал. 2 от Закона за концесиите.	10 000 лв.	10 000 лв.	Издръжка	Държавен бюджет	МТС	Изработване на проект на решение на Министерския съвет за избор на концесионер или за прекратяване на откритата процедура.	0 бр. проект на РМС (2021 г.)	2 бр. РМС (2021)	няма
12	Пристанищен терминал Русе-запад, част от пристанище за обществен транспорт Русе		В изпълнение	2019 г.	2023 г.	Възлагане на концесия. Разработване на документите по чл. 57, ал. 2 от Закона за концесиите.	10 000 лв.	10 000 лв.	Издръжка	Държавен бюджет	МТС	Изработване на проект на решение на Министерския	0 бр. проект на РМС (2021 г.)	2 бр. РМС (2021)	няма

1	2	3	4	5	6	7	8	9	10	11	12	13	14	15	16
												съвет за избор на концесионер или за прекратяване на откритата процедура.			
13	Фериботен комплекс Варна		В изпълнение	2020 г.	2023 г.	Възлагане на концесия. Разработване на документите по чл. 57, ал. 2 от Закона за концесиите.	10 000 лв.	10 000 лв.	Издръжка	Държавен бюджет	МТС	Изработване на проект на решение на Министерския съвет за избор на концесионер или за прекратяване на откритата процедура.	0 бр. проект на РМС (2021 г.)	2 бр. РМС (2021)	няма
14	Пристанищен терминал „Товарен пристанищен терминал Бургас-Изток 1“		В изпълнение	2020 г.	2023 г.	Възлагане на концесия. Разработване на документите по чл. 57, ал. 2 от Закона за концесиите.	10 000 лв.	10 000 лв.	Издръжка	Държавен бюджет	МТС	Изработване на проект на решение на Министерския съвет за избор на концесионер или за прекратяване на откритата процедура.	0 бр. проект на РМС (2021 г.)	2 бр. РМС (2021)	няма
15	Пристанищен терминал Варна- изток и		В изпълнение	2020 г.	2023 г.	Възлагане на концесия. Разработване на документите	180 000 лв.	180 000 лв.	Издръжка	Държавен бюджет	МТС	Изработване	0 бр. проект на РМС (2021 г.)	2 бр. РМС (2021)	няма

1	2	3	4	5	6	7	8	9	10	11	12	13	14	15	16
	на пристанищен терминал Варна-запад					по чл. 57, ал. 2 от Закона за концесиите.						на проект на решение на Министерския съвет за избор на концесионер или за прекратяване на откритата процедура.			
16	Пристанищен терминал Тутракан – част от пристанище за обществен транспорт Русе		Незапочнат/а	2022	2023	Възлагане на концесия. Разработване на документите по чл. 57, ал. 2 от Закона за концесиите.	70 000 лв.	0 лв.	Издръжка	Държавен бюджет	МТС	Изработване на проект на решение на Министерския съвет за избор на концесионер или за прекратяване на откритата процедура.	0 бр. проект на РМС (2022 г.)	2 бр. РМС (2023)	няма
17	Пристанищни терминали Видин-север и Фериботен комплекс Видин – части от пристанище за обществен транспорт Видин		В изпълнение	20.10.2010 г.	20.10.2045 г.	Изпълнение на сключения концесионен договор	10 000 лв.	2 000 лв.	Издръжка	Държавен бюджет	МТС	Извършване на планови проверки в обекта на концесия относно изпълнението на концесионните договори	0 бр. проверки	50 бр. проверки	няма

1	2	3	4	5	6	7	8	9	10	11	12	13	14	15	16
18	Пристанищен терминал Леспорт – част от пристанище за обществен транспорт Варна		В изпълнение	30.05.2006 г.	30.05. 2036 г	Изпълнение на сключения концесионен договор	10 000 лв.	2 000 лв.	Издръжка	Държавен бюджет	МТС	Извършване на планови проверки в обекта на концесия относно изпълнението на концесионните договори	0 бр. проверки	32 бр. проверки	няма
19	Пристанищен терминал Бургас-изток-2 – част от пристанище за обществен транспорт Бургас		В изпълнение	08.09.2011 г.	01.09. 2058 г.	Изпълнение на сключения концесионен договор	10 000 лв.	2 000 лв.	Издръжка	Държавен бюджет	МТС	Извършване на планови проверки в обекта на концесия относно изпълнението на концесионните договори	0 бр. проверки	76 бр. проверки	няма
20	Пристанищен терминал Свищов – част от пристанище за обществен транспорт Русе		В изпълнение	01.04.2007 г.	21.04. 2038 г.	Изпълнение на сключения концесионен договор	10 000 лв.	2 000 лв.	Издръжка	Държавен бюджет	МТС	Извършване на планови проверки в обекта на концесия относно изпълнението на концесионните договори	0 бр. проверки	36 бр. проверки	няма
21	Пристанищен терминал Сомовит – част от пристанище за обществен транспорт Русе		В изпълнение	01.08.2009 г.	01.08. 2031 г.	Изпълнение на сключения концесионен договор	10 000 лв.	2 000 лв.	Издръжка	Държавен бюджет	МТС	Извършване на планови проверки в обекта	0 бр. проверки	22 бр. проверки	няма

1	2	3	4	5	6	7	8	9	10	11	12	13	14	15	16
												на концесия относно изпълнението на концесионните договори			
22	Пристанищен терминал Балчик – част от пристанище за обществен транспорт Варна		В изпълнение	23.05.2006 г.	23.05. 2031 г.	Изпълнение на сключения концесионен договор	10 000 лв.	2 000 лв.	Издръжка	Държавен бюджет	МТС	Извършване на планови проверки в обекта на концесия относно изпълнението на концесионните договори	0 бр. проверки	22 бр. проверки	няма
23	Пристанищен терминал Оряхово – част от пристанище за обществен транспорт Лом		В изпълнение	23.06.2008 г.	23.06. 2036 г.	Изпълнение на сключения концесионен договор	10 000 лв.	2 000 лв.	Издръжка	Държавен бюджет	МТС	Извършване на планови проверки в обекта на концесия относно изпълнението на концесионните договори	0 бр. проверки	32 бр. проверки	няма
24	Пристанищен терминал Росенец – част от пристанище за обществен транспорт Бургас		В изпълнение	30.07.2011 г.	30.07. 2046 г.	Изпълнение на сключения концесионен договор	10 000 лв.	2 000 лв.	Издръжка	Държавен бюджет	МТС	Извършване на планови проверки в обекта на концесия относно изпълнението на кон-	0 бр. проверки	52 бр. проверки	няма

1	2	3	4	5	6	7	8	9	10	11	12	13	14	15	16
												цесионните договори			
25	Пристанищен терминал Бургас-запад – част от пристанище за обществен транспорт Бургас		В изпълнение	03.05.2013 г.	03.01. 2060 г.	Изпълнение на сключения концесионен договор	10 000 лв.	2 000 лв.	Издръжка	Държавен бюджет	МТС	Извършване на планови проверки в обекта на концесия относно изпълнението на концесионните договори	0 бр. проверки	80 бр. проверки	няма
26	Пристанищен терминал Лом – част от пристанище за обществен транспорт Лом		В изпълнение	01.05.2013 г.	01.05. 2048 г.	Изпълнение на сключения концесионен договор	10 000 лв.	2 000 лв.	Издръжка	Държавен бюджет	МТС	Извършване на планови проверки в обекта на концесия относно изпълнението на концесионните договори	0 бр. проверки	56 бр. проверки	няма
27	Пристанищен терминал Никопол – част от пристанище за обществен транспорт Русе		В изпълнение	01.10.2013 г.	01.10. 2048 г.	Изпълнение на сключения концесионен договор	10 000 лв.	2 000 лв.	Издръжка	Държавен бюджет	МТС	Извършване на планови проверки в обекта на концесия относно изпълнението на концесионните договори	0 бр. проверки	56 бр. проверки	няма
28	Пристанищен терминал Несебър – част		В изпълнение	08.09.2014 г.	08.09. 2049 г.	Изпълнение на сключения концесионен договор	10 000 лв.	2 000 лв.	Издръжка	Държавен бюджет	МТС	Извършване	0 бр. проверки	58 бр. проверки	няма

1	2	3	4	5	6	7	8	9	10	11	12	13	14	15	16
	от приста-нище за об-ществен тран-спорт Бургас											на пла-нови про-верки в обекта на кон-цесия относно изпъл-нението на кон-цесион-ните до-говори			
29	Пристанищен терминал Ви-дин-юг, част от приста-нище за об-ществен тран-спорт Видин		В из-пълне-ние	01.04.20 18 г.	01.04.205 3 г.	Изпълнение на сключения концесионен договор	10 000 лв.	2 000 лв.	Издръжка	Държавен бюджет	МТС	Извър-шване на пла-нови про-верки в обекта на кон-цесия относно изпъл-нението на кон-цесион-ните до-говори	0 бр. про-верки	46 бр. проверки	няма
30	Пристанищен терминал със Зимовник-Русе, гр. Русе		В из-пълне-ние	29.01.20 22 г.	29.01.205 7 г.	Изпълнение на сключения концесионен договор	10 000 лв.	2 000 лв.	Издръжка	Държавен бюджет	МТС	Извър-шване на пла-нови про-верки в обекта на кон-цесия относно изпъл-нението на кон-цесион-ните до-говори	0 бр. про-верки	70 бр. проверки	няма
— ОБЛАСТ НА ВЪЗДЕЙСТВИЕ 7.3.Б „ЛЕТИЩНА ИНФРАСТРУКТУРА“															
1	Гражданско летище за об-ществено поз-лване Плов-див		В из-пълне-ние	2021 г.	2023 г.	Възлагане на концесия. Раз-работване на документите по чл. 57, ал. 2 от Закона за концесиите.	36 000 лв.	36 000 лв.	Издръжка	Държавен бюджет	МТС	Изра-ботване на про-ект на реше-ние на	0 бр. проект на РМС (2021 г.)	2 бр. РМС (2021 г.)	няма

1	2	3	4	5	6	7	8	9	10	11	12	13	14	15	16
												Министерския съвет за избор на концесионер или за прекратяване на откритата процедура.			
2	Граждански летища за обществено ползване Варна и Бургас		В изпълнение	10.11.2006 г.	10.11. 2041 г.	Изпълнение на сключения концесионен договор	15 000 лв.	3 000 лв.	Издръжка	Държавен бюджет	МТС	Извършване на планови проверки в обекта на концесия относно изпълнението на концесионните договори	0 бр.проверки	42 бр. проверки	няма
3	Гражданско летище за обществено позлване Горна Оряховица		В изпълнение	08.07.2016 г.	08.07. 2051 г.	Изпълнение на сключения концесионен договор	10 000 лв.	2 000 лв.	Издръжка	Държавен бюджет	МТС	Извършване на планови проверки в обекта на концесия относно изпълнението на концесионните договори	0 бр. проверки	62 бр. проверки	няма
4	Гражданско летище за обществено позлване София		В изпълнение	20.04.2021 г.	20.04.2056 г.	Изпълнение на сключения концесионен договор	10 000 лв.	2 000 лв.	Издръжка	Държавен бюджет	МТС	Извършване на планови проверки в обекта на концесия	0 бр. проверки	72 бр. проверки	няма

1	2	3	4	5	6	7	8	9	10	11	12	13	14	15	16
												относно изпълнението на концесионните договори			
— ОБЛАСТ НА ВЪЗДЕЙСТВИЕ 7.3.В „ИНТЕЛИГЕНТНИ ИНФОРМАЦИОННИ СИСТЕМИ“															
1	Партньорство по проект "River Information Services Corridor Management Execution (RIS COMEX)“		В изпълнение	2016	2022	Проектът е одобрен за финансиране по МСЕ.	751 038 лв.	751 038 лв.	Целева инвестиция	По Механизъм за свързване на Европа – 326 400 евро (85%) и национално съфинансиране – 57 600 евро (15%)	ДППИ	Общо физическо изпълнение на проекта	10% (31.12.2016 г.)	100%	Не се установяват към момента на отчитане
2	Разработване и внедряване на система за електронен обмен на информация в българските пристанища (Port Community System – PCS)		В изпълнение	2020	2023	Предстои подготовка на Формуляр за кандидатстване по ОПТТИ 2014 - 2020 или ПТС 2021 - 2027.	11 108 000 лв.	6 022 840 лв.	Целева инвестиция	Към момента разходите по изпълнение на проекта се покриват със собствени средства на ДППИ като се очаква в бъдеще проектът да бъде финансиран с БФП.	ДППИ	Общо-физическо изпълнение на проекта	0% (2020 г.)	100%	Хармонизация и дигитализация на документите, свързани с обработка на товарите и обхващане на цялостната логистична верига. Интегриране на информационните системи на ДППИ, Агенция "Митници" и пристанищните терминални оператори. Въвеждане на електронен обмен и отпадане на хартиените носители. Изменение и допълнение на нормативната база за пра-

1	2	3	4	5	6	7	8	9	10	11	12	13	14	15	16
															вилно функ-ционира-не на PCS.
3	Проект "Внед-ряване на Ин-тегрирано българско морско наб-людение (Ин-Бул-МарС/InBulMa-rS), базирано на обща среда за обмен на информация (Common Information Sharing Environment - CISE) за наб-людение на морската те-ритория на ЕС" - с акро-ним ИнБул-МарС 2"		В из-пълне-ние	2021	2023	Предстои избор на изпълни-тел за дейността изграждане на високонадежден център за данни, като платформа на национален CISE възел - Бъл-гария (CISE Node – Bulgaria), както и на нужните адаптери за свързване със съществува-щите системи (Legacy systems);	3 002 422 лв.	3 002 422 лв.	Целева инвести-ция	Програма за морско дело и ри-барското 2014-2020 (75% - ЕФМДР; 25% -НС)	ИАМА Партньор-ски органи-зации: ВМС, ГДГП, ИАРА, Агенция "Митници"	Общо физи-чески изпъл-нение на про-екта - Увели-чаване на об-щата среда за об-мен на инфор-мация инфор-мация (CISE) за наблю-дение на мор-ската терито-рия на ЕС - ин-дивиду-ален за проце-дурата	0% - 2020 г.	100% - 2023г.	Прекратена процедура по общ. поръчка
4	Проект „Раз-работване и внедряване на интегрирана информаци-онна система за координи-ране и управ-ление в ре-ално време на операции при бедствия и аварии в БМОРТС" (с акроним БУЛ-МАС - Българ-ска морска система за бе-зопасност)		Неза-поч-нат/а	2022	2024	Предстои избор на изпълни-тел за дейността Бизнес ана-лиз и изготвяне на системен проект на Интегрирана ин-формационна система за ко-ординиране и управление в реално време на операции при бедствия и аварии в БМОРТС	13 016 930 лв.	13 016 930 лв.	Целева инвести-ция	ПТС 2021-2027 г.	ИАМА	Общо физи-чески изпъл-нение на про-екта	0% - 2022 г.	100%-2024г.	Предстои одобрение на апликаци-онна форма за проекта от УО на ПТС 2021-2027
ПОДПРИОРИТЕТ 7.4 „КОМБИНИРАН ТРАНСПОРТ“															
— ОБЛАСТ НА ВЪЗДЕЙСТВИЕ 7.4.А „ПЪТНИЧЕСКИ ТЕРМИНАЛИ“															

1	2	3	4	5	6	7	8	9	10	11	12	13	14	15	16
1	Реконструкция на гарови комплекси Подуяне, Искър и Казичане	Н/П.	В изпълнение	2016	2022	Обект „Реконструкция на гаров комплекс Подуяне“ и обект „Реконструкция на гаров комплекс Казичене“ са завършени и въведени в експлоатация през 2020 и 2021 г.	6 255 893 лв.	6 255 893 лв.	Целева инвестиция	ОПТТИ	ЦКЗ, МТС, НКЖИ	Общо физическо изпълнение	93,84% (2020)	100% (2021)	
2	Реконструкция на гаров комплекс Карнобат	Н/П.	Изпълнен/а	2016	2022	Проектът е завършен и въведен в експлоатация през 2021 г.	5 400 942 лв.	5 400 942 лв.	Целева инвестиция	ОПТТИ	ЦКЗ, МТС, НКЖИ	Общо физическо изпълнение	99% (2020)	100% (2022)	
3	Реконструкция на гарови комплекси Стара Загора и Нова Загора	Н/П.	В изпълнение	2016	2023	По проекта са сключени всички договори за строителство и надзор и строително-монтажните работи се изпълняват.	16 519 339 лв.	16 519 339 лв.	Целева инвестиция	ОПТТИ	ЦКЗ, МТС, НКЖИ	Общо физическо изпълнение	15% (2020)	100% (2022)	
4	Модернизация на ключови гари и изграждане на нови по жп линия София-Перник-Радомир	Н/П.	Незапочнат/а	2023	2027	Предвижда се изготвянето на ФК за финансиране по ПТС.	50 000 000 лв.	35 000 000 лв.	Целева инвестиция	ПТС 2021-2027 г.	МТС, НКЖИ	Общо физическо изпълнение	0%	100% (2027)	
5	Централна железопътна гара Пловдив		В изпълнение	09.03.2015 г.	09.03.2050 г.	Изпълнение на сключения концесионен договор	10 000 лв.	2 000 лв.	Издръжка	Държавен бюджет	МТС	Извършване на планови проверки в обекта на концесия относно изпълнението на концесионните договори	0 бр. проверки	60 бр. проверки	няма
— ОБЛАСТ НА ВЪЗДЕЙСТВИЕ 7.4.Б „ТОВАРНИ ТЕРМИНАЛИ“															
1	Техническа помощ за подготовка на проект за изграждане на ИМТ София	Н/П.	Незапочнат/а	2023	2024	Предвижда се изготвянето на ФК за финансиране по ПТС.	5 000 000 лв.	Не са осигурени	Целева инвестиция	ПТС 2021-2027 г.	МТС, НКЖИ	Общо физическо изпълнение	0	100%	
2	Техническа помощ за подготовка на	Н/П.	Незапочнат/а	2023	2025	Предвижда се изготвянето на ФК за финансиране по ПТС.	3 500 000 лв.	Не са осигурени	Целева инвестиция	ПТС 2021-2027 г.	МТС, НКЖИ	Общо физическо изпълнение	0	100%	

1	2	3	4	5	6	7	8	9	10	11	12	13	14	15	16
	проект за изграждане на ИМТ Видин														
3	Техническа помощ за подготовка на проект за изграждане гр. Горна Оряховица	Н/П.	В изпълнение	2021	2026	Изготвят се документации за обявяване на обществени поръчки за избор на Изпълнители по проекта.	2 000 000 лв.	Не са осигурени	Целева инвестиция	ПТС 2021-2027 г.	МТС, НКЖИ	Общо физическо изпълнение	0%	100%	
4	Изграждане на Интермодален терминал в гр. Русе	Н/П.	В изпълнение	2021	2026	Изготвят се документации за обявяване на обществени поръчки за избор на Изпълнители по проекта.	51 949 433 лв.	Не са осигурени	Целева инвестиция	НПВУ	ЦКЗ, МТС, НКЖИ	Общо физическо изпълнение	0%	100%	
5	Интермодален терминал Пловдив на гара „Тодор Каблешков“		В изпълнение	21.09.2017 г.	01.12.2044 г.	Изпълнение на сключения концесионен договор	10 000 лв.	2 000 лв.	Издръжка	Държавен бюджет	МТС	Извършване на планови проверки в обекта на концесия относно изпълнението на концесионните договори	0 бр. проверки	48 бр. проверки	няма
— ОБЛАСТ НА ВЪЗДЕЙСТВИЕ 7.4.В „ВЪЗДЕЙСТВИЕ НА ТРАНСПОРТА ВЪРХУ ОКОЛНАТА СРЕДА И ЗДРАВЕТО НА ХОРАТА“															
1	Интегриране на нулевоемисионни превозни средства на обществения транспорт в транспортната система на градовете		Незапочнат/а	2022	2024		73 714 345 лв.	73 714 345 лв.	Целева инвестиция	НПВУ	МРРБ	брой доставени нискоемисионни автобуси	0	68	
2.	Осигуряване на устойчива транспортна свързаност чрез изграждане на участъци от Линия 3 на метрото в София: Лот 1 – участък МС		В изпълнение	2022	2025	За участъка има готов Идеен проект по всички части, одобрен линеен ПУП, издадено Решение по ОВОС, тръжните процедури за избор на изпълнители по обособени позиции и за Инженер-Консултант са приключили и има сключени договори за изпълнение, които се изпълняват от Януари 2022 г. Очаква се участъкът	221 604 766 лв.	217 465 416,38	Целева инвестиция	НПВУ	МТС, Столична община, Метрополитен ЕАД	Изградени километра метролиния Изградени метростанции	0 км 0 бр.	6 км метролиния 6 броя метростанции	

1	2	3	4	5	6	7	8	9	10	11	12	13	14	15	16
	”Хаджи Димитър”-ж.к. ”Левски”					да бъде въведен в експлоатация Април 2025 г.									
3.	Осигуряване на устойчива транспортна свързаност чрез изграждане на участъци от Линия 3 на метрото в София: Лот 2 - участък „ул.Шипка-кв.Гео Милев-ж.к.Слатина-Зала Арена Армеец/Тех парк София-бул. Цариградско шосе”		Незапочнат/а	2022	2026	За участъка има готов Идеен проект по всички части, Линеен ПУП и изменение на ОУП – в процедура, издадено Решение по ОВОС. Към момента тече процедура за избор на изпълнители за проектиране и строителство по обособени позиции и Инженер-консултант, които се очаква да приключи през Юни 2022 г. Предвижда се строителството за започне през есента на 2022 г. и да завърши края на лятото 2026 г.	543 879 648 лв.	40 000 000 лв.	Целева инвестиция	Държавен бюджет, инвестиционен заем на Столична община и средства на Столична община	МТС, Столична община, Метрополитен ЕАД	Изградени километра метролиния Изградени метростанции	0 км 0 бр.	6 км метролиния 6 броя метростанции	Осигурените средства за 2022 г. са от държавния бюджет.

№	Мярка Механизъм на въздействие	Междинна цел/етап	Статус	Начална дата	Крайна дата	Кратка информация за хода на изпълнение на мярката	Необходими финансови ресурси	Осигурени финансови ресурси	Тип разход	Източник на финансиране	Отговорни институции	Индикатори за изпълнение	Начална стойност	Целева стойност	Идентифицирани проблеми/рискове
1	2	3	4	5	6	7	8	9	10	11	12	13	14	15	16
ПОДПРИОРИТЕТ 8.1 „ЦИФРОВИ МРЕЖИ“															
— ОБЛАСТ НА ВЪЗДЕЙСТВИЕ 8.1.А „ВИСОКОСКОРОСТНА СВЪРЗАНОСТ“															
1	Подобряване на покритието в населените места, с фокус към периферни, слабо населени и селски райони Механизъм на въздействие: Национален план за възстановяване и устойчивост, Стълб Свързана България, проектно предложение "Широкомащабно разгръщане на цифрова инфраструктура на територията на България".		Незапочнат/а	2022	2026	Ще бъде изградена свръхвисокоскоростна свързаност до оптични възли. Това ще позволи на частните оператори да изградят свързаност до последната миля, което ще осигури достъп до свръх високи скорости за крайните потребители.	315 040 789 лв.	315 040 789 лв.	Целева инвестиция	262 533 991 лв. от НПВУ 52 506 798 лв. от ДБ	МТС, телеком оператори	Брой население с достъп до ММГК	0	365 000	Високият процент на обезлюдяване в селските райони на България спрямо ЕС. Загубата на население в северозападната и североизточната част на страната, както и в някои от планинските райони, създава големи социално-икономически предизвикателства.
		междинен етап 1	В изпълнение	окт.21	юни 23	Извършване на картографиране относно широколентовото покритие в страната, като се използват данни от ЕИТ, КРС и телекон оператори, за да се определят населените места, в които да се извърши интервенцията. Към м.10 2021 г. е поискана необходимата информация от КРС. Получените данни са обработени и са набелязани населените места. Ще бъде проведено целево проучване сред операторите на ЕСМ.			Целева инвестиция			Извършено картографиране	0 бр.	1 бр.	

1	2	3	4	5	6	7	8	9	10	11	12	13	14	15	16
		междинен етап 2	Незапочнат/а	яну.23	дек.24	Население с достъп до мрежи с много голям капацитет със скорост от 1 Gbps или по-висока			Целева инвестиция			Брой население с достъп до ММГК	0	120 000	
		междинен етап 3	Незапочнат/а	яну.25	дек.25	Население с достъп до мрежи с много голям капацитет със скорост от 1 Gbps или по-висока			Целева инвестиция			Брой население с достъп до ММГК	120 000	240 000	
		междинен етап 4	Незапочнат/а	яну.26	юни.26	Население с достъп до мрежи с много голям капацитет със скорост от 1 Gbps или по-висока			Целева инвестиция			Брой население с достъп до ММГК	240 000	365 000	
2	Развитие на държавната опорна мрежа чрез увеличаване на преносния ѝ капацитет и осигуряване на свързаност до всички общински центрове		Незапочнат/а	2022	2026	Разширяване на географското покритие на оптичната мрежа, така че да бъдат свързани всички общински центрове, включително надграждане на техническата сградна инфраструктура в съществуващите точки, и изграждане на нови надеждни точки за достъп, осигурени с резервирано електрозахранване, климатизация, системи за сигурност и контрол на достъпа	316 376 944 лв.	316 376 944 лв.	Целева инвестиция	НПВУ: 263 647 453,00 и ДБ: 52 729 490,60	МЕУ / ИА ИЕУ	Общински центрове с оптична свързаност и изградени възли за достъп с активно оборудване	80	265	
3	Разработване и прилагане на ефективна политическа и регулаторна рамка Механизъм на въздействие: Закон за изменение и допълнение на Закона за електронни съобщения		Изпълнен/а	2019	2021	В началото на 2021 г. е приет Закон за изменение и допълнение на Закона за ЕС, с което ще се постигне: • осигуряване на ефективно използване на спектъра; • развитие на пазара; • поддържане на ефективна конкуренция; • условия за разгръщане на свръх високоскоростни мрежи, вкл. 5G; • защита на правата на крайните потребители, включително хората с увреждания.	0 лв.				МТС	Влизане в сила на измененията в Закона за електронните съобщения	ЗИД на ЗЕС	Приет ЗИД на ЗЕС.	
— ОБЛАСТ НА ВЪЗДЕЙСТВИЕ 8.1.Б „МОБИЛНИ МРЕЖИ ОТ ПЕТО ПОКОЛЕНИЕ (5G)“															
1	Ефективно използване на радиочестотния спектър чрез намаляване на таксите Механизъм на		Изпълнен/а	2020	2021	С ПМС от март 2020 г. са одобрени измененията за намаляване на еднократната такса за ползване на спектъра с 50% и намаляване на годишната такса за ползване на спектъра с 35%, които влязоха в сила	0 лв.				МТС, КРС	Намаляване на еднократната такса за ползване на спектъра с 50% и намаляване	1) Х стойност на еднократната такса 2) У стойност на годишната такса	1) Х - 50% стойност на еднократната такса 2) У- 35% стойност на годишната такса	

1	2	3	4	5	6	7	8	9	10	11	12	13	14	15	16
	въздействие: Закон за електронните съобщения					в началото на новата финансова година - 1 януари 2021 г.						на годишната такса за ползване на спектъра с 35%.		за ползване на спектъра.	
2	Ускорен процес за предоставяне на радиочестотен спектър		В изпълнение	2020	2023	Провеждане на обществени колсултации за предоставяне на права за ползване, в случай на пазарен интерес от страна телекомуникационните оператори, в обхвати 700 MHz и 26 GHz.	0 лв.				МТС, КРС	Проведени обществени консултации за предоставяне на разрешения за използване на радиочестотен спектър в обхвати 700 Mhz и 26 Ghz.	0 бр.	1 бр.	Забавен процес на освобождаване на ресурси Бавен процес на разпределение на спектъра Липса на интерес от страна на операторите
		междинен етап 1	В изпълнение	2021	2022	Провеждане на обществени консултации за ползване на честотна лента в обхват 26 GHz, провеждане на търгове и уведомление за предоставяне на спектър на операторите в т.ч. подписване на договори.						проведени обществени консултации	0 бр.	1 бр.	
		междинен етап 2	В изпълнение	2022	2022	Изпълнение на разпределението на радиочестотен спектър в радиочестотната лента 26 GHz						разпределен радиочестотен спектър в 26 GHz	0 бр.	1 бр.	
		междинен етап 3	В изпълнение	2021	2023	Провеждане на обществени консултации, в случай на пазарен интерес, за ползване на честотна лента в обхват 700 MHz, провеждане на търгове и уведомление за предоставяне на спектър на операторите в т.ч. подписване на договори.						проведени обществени консултации	0 бр.	1 бр.	
		междинен етап 4		2023	2023	Завършване на предоставянето на наличния честотен ресурс в радиочестотните ленти 700 MHz и 800 MHz						предоставени честотни ленти в 700 MHz и 800 MHz	0 бр.	3 бр.	

1	2	3	4	5	6	7	8	9	10	11	12	13	14	15	16
3	Осигуряване на 5G покритие по транспортни коридори -Works чрез отворените конкурси по Механизма за свързване на Европа (CEF) Механизъм на въздействие: Механизъм за свързване на Европа 2 - CEF2 Digital		В изпълнение	2022	2027	Мярката цели осигуряване на 5G свързаност по TEN-T коридорите, което създава условия за ефективно използване на интелигентни системи, с цел насърчаване на иновациите и инвестициите.	10 000 000 лв.		Целева инвестиция	МСЕ 2	МТС	брой проекти	0 бр.	5 бр.	Консорциумът трябва да се състои от минимум 2 юридически лица от 2 различни държави. Продължителност на проектта - 36 месеца.
ПОДПРИОРИТЕТ 8.2 „ЦИФРОВА ИНФРАСТРУКТУРА“															
— ОБЛАСТ НА ВЪДЕЙСТВИЕ 8.2.А „ЦЕНТРОВЕ ЗА ДАННИ“															
1	Надграждане на капацитета на Единната информационна точка		Незапочнат/а	2022	2024	Мярката се очаква да стартира в средата на 2022 г. ЕИТ ще бъде надградена и интегрирана с външни системи, което ще улесни достъпа и използването на данни, генерирани и съхранявани от публични организации на централно и местно ниво. Ще бъдат създадени 3 нови регистри за намаляване на административната тежест.	5 000 000 лв.	не са осигурени	Целева инвестиция		МТС	1) Надградена система ЕИТ. 2) Извършени интеграции с други администрации. 3) Регистри за намаляване на административната тежест	1) 0 бр. 2) 0 бр. 3) 0 бр.	1) 1 бр. 2) 1 бр. 3) 3 бр.	
		междинен етап 1	Незапочнат/а	юни.22	ное.24	Надграждане на системата ЕИТ с нови функционалности, включително: • картографиране на съществуващата цифрова инфраструктура; • напълно електронно подаване на заявления за строителни разрешителни; • разработени 3 нови регистъра;			Целева инвестиция		МТС	1) надградена система ЕИТ 2) разработени регистри	1) 0 бр. 2) 0 бр.	1) 1 бр. 2) 3 бр.	
		междинен етап 2	Незапочнат/а	юни.22	ное.24	Интеграция на ЕИТ с други системи, с цел улесняване на процеса по подаване и заявяване на заявления за ЕСМ и съответно издаване на разрешителни.			Целева инвестиция		МТС	Извършена интеграция с други администрации.	0 бр.	1 бр.	
— ОБЛАСТ НА ВЪДЕЙСТВИЕ 8.2.Б „ОБЛАЧНА ИНФРАСТРУКТУРА“															

1	2	3	4	5	6	7	8	9	10	11	12	13	14	15	16
1	Разширяване на възможностите на Държавния хибриден частен облак за предоставяне на облачни услуги		Незапочнат/а	2023	2026	Надграждане на съществуващия капацитет на ДХЧО с цел разширяване на набора от предлагани ИТ услуги, включително PaaS, SaaS, GaaS и повишаване на нивата на сигурност и надеждност на облачната инфраструктура, постигане на по-значителна икономия от мащаба и централизиране на поддръжката на споделените ресурси в електронното управление	20 000 000 лв.	не са осигурени	Целева инвестиция		МЕУ	Предлагани облачни услуги	23	36	
ПОДПРИОРИТЕТ 8.3 „ЦИФРОВО ВКЛЮЧВАНЕ“															
— ОБЛАСТ НА ВЪЗДЕЙСТВИЕ 8.3.А „СВЪРЗАНОСТ НА ЦЕНТРОВЕ НА СОЦИАЛНИЯ ЖИВОТ“															
1	Внедряване на 5G, което да се използва и от социално-икономически двигатели за изграждане на "интелигетни общности" (smart communities) чрез отворените конкурси по Механизма за свързване на Европа (CEF) Механизъм на въздействие: Механизъм за свързване на Европа 2 - CEF2 Digital		Незапочнат/а	2021	2027	Целта е да се подкрепи ранното внедряване на 5G-базирани системи, които да се ползват от определени социалноикономически двигатели. Това са публични органи, упражняващи публични правомощия и публични или частни субекти, на които е възложено функционирането като доставчици на услуги от основен интерес (SGIs) или на услуги от основен икономически интерес (SGEIs).	8 000 000 лв.		Целева инвестиция	МСЕ 2	МТС, общински администрации, оператори	Максимален брой участващи общини.	0 общини	5 общини	Необходимо условие за участие на общините в инициативата ще е наличие на на високоскоростна оптична свързаност на съответната територия. Консорсорциумът трябва да се състои от 2 бенефициента и да включва поне един мобилен оператор (MNO) и един публичен орган или доставчик на SGI/SGEI.
— ОБЛАСТ НА ВЪЗДЕЙСТВИЕ 8.3.Б „БЕЗПЛАТЕН ДОСТЪП ДО ИНТЕРНЕТ“															
1	Максимално широко участие на заинтересованите страни в инициатива WiFi4EU Механизъм на въздействие: Механизъм за свързване на Европа		Изпълнен/а	2019	2021	В проведените 4 конкурса по инициативата 97% от общините в страната се регистрираха за участие и 91% получиха ваучери на стойност 15 хил. евро за изграждане на безжични, високоскоростни мрежи за достъп до интернет на обществени места. Тези резултати нареждат страната на първо място по брой	7 208 000 лв.	7 208 000 лв.	Целева инвестиция	МСЕ	МТС, общински администрации	Максимален брой участващи общини.	0 общини	максимално брой български общини	Индикаторът е максимално участие на общините, като постигнатият резултат от 91% (242 общини) успешно участие на българските общини

1	2	3	4	5	6	7	8	9	10	11	12	13	14	15	16
						обхванати от инициативата общини. През 2021 г. са направени последните плащания от страна на ЕК.									класира страната ни на първо място в ЕС.

№	Мярка Механизъм на въздействие	Междинна цел/етап	Статус	Начална дата	Крайна дата	Кратка информация за хода на изпълнение на мярката	Необходими финансови ресурси	Осигурени финансови ресурси	Тип разход	Източник на финансиране	Отговорни институции	Индикатори за изпълнение	Начална стойност	Целева стойност	Идентифицирани проблеми/рискове
1	2	3	4	5	6	7	8	9	10	11	12	13	14	15	16
ПОДПРИОРИТЕТ 9.1 „КОНКУРЕНТОСПОСОБНОСТ И РАЗВИТИЕ НА РЕГИОНИТЕ“															
— ОБЛАСТ НА ВЪЗДЕЙСТВИЕ 9.1.А „ИНТЕГРИРАНО РАЗВИТИЕ НА РЕГИОНИТЕ ЗА ПЛАНИРАНЕ ОТ НИВО 2“															
1	Изпълнение на новия подход за интегрирани териториални инвестиции на регионално ниво. Закон за регионалното развитие и Правилник за неговото прилагане		В изпълнение	2021	2030	Изготвени проекти на ИТСРРП на ниво 2, те се разглеждат като териториални стратегии в прилагането на новия интегриран териториален подход (ИТП) и ще се финансират включените в тях проекти. Финансовият ресурс, посочен като осигурен, е сбор от ресурса на ПРР 2021-2027, 10% от ресурса на включените в прилагането на ИТП програми, националото съфинансиране и приноса на ЕС.	7 330 490 000 лв.	3 554 272 335 лв.	Целева инвестиция	Държавен бюджет Европейски фондове и инструменти; Международни финансови институции; Частни инвестиции ; Граждански организации; Други източници.	МРРБ	Брой одобрени проектни предложения на база доклад за тригодишен период съгласно чл.67, ал.1 от ППЗРР.	0	Н/П	Забавяне в стартирането на програмите и прилагането на ИТП/ИТИ
		междинен етап 1: Изготвени проекти на ИТСРРП, одобрени от Министерски съвет. Изготвени вътрешни правила за работата на териториалнте органи по отношение на процедурите за подбор (ВПРТОПП) по Приоритет 2 на ПРР 2021 "Интегрирано териториално	В изпълнение	яну.21	2022	Изготвени са проекти на ИТСРРП, в процедура на Екологична оценка. В процес на разработка са ВПРТОПП и Насоките.	не са необходими финансови ресурси	не са необходими финансови ресурси			МРРБ	Приети от МС 6 бр.ИТСРРП, 1 бр.одобрени вътрешни правила за работата на териториалните органи и 1 бр. насоки за кандидатстване	0	8	Забавяне в процедурата по ЕО на ИТСРРП и одобряването на ВПРТОПП и Насоките

1	2	3	4	5	6	7	8	9	10	11	12	13	14	15	16
		развитие на регионите" . Изготвени насоки за кандидатстване по приоритет 2 (Насоките)													
		междинен етап 2:Стартиране и прилагане на ИТП/ИТИ	Незапочнат/а	2022	2030		7 330 490 000 лв.	3 554 272 335 лв.	Целева инвестиция	Държавен бюджет Европейски фондове и инструменти; Международни финансови институции; Частни инвестиции ; Граждански организации; Други източници.	МРРБ	Брой одобрени проектни предложения на база доклад от тригодишен период съгласно чл.67, ал.1 от ППЗРР.	0	Н/П	Забавяне в стартирането на програмите и прилагането на ИТП/ИТИ
		междинна цел 1: Одобряване на ИТСРРП от регионалните съвети за развитие и МС .Одобрени ВПРТОПП и Насоки за кандидатстване по Приоритет 2 на ПРР 2021-2027	В изпълнение	2021	юли.22	ИТСРРП са в процедура на извършване на екологична оценка. Предстои приемането им от МС. Разработват се проекти на ВПРТОПП и Насоки предстои одобряването им	не са необходими финансови ресурси				МРРБ	Брой разработени и одобрени документи	0	8	Забавяне в процедурата по ЕО на ИТСРРП и одобряването на ВПРТОПП и Насоките
		междинна цел 2: Одобрен механизъм за прилагането на ИТП/ИТИ, съгласуван с УО на включените програми	Незапочнат/а	2022	2022		не са необходими финансови ресурси				МРРБ	Брой разработени и одобрени документи	0	1	Забавяне в постигането на съгласие относно механизмът на прилагане на ИТИ/ИТП
		междинна цел 3: изготвяне на Тригодишните	Незапочнат/а	2024	2025		Не са необходими финансови ресурси				МРРБ	Брой доклади	0	6	Забавяне в стартирането на програ-

1	2	3	4	5	6	7	8	9	10	11	12	13	14	15	16
		доклади за наблюдението на изпълнението на интегрираната териториална стратегия за развитие на региона за планиране от ниво 2, съгласно чл.67, ал.1 от ППЗРР													мите и прилагането на ИТП/ИТИ
2	Подобрена пътна инфраструктура в регионите за планиране от ниво 2		В изпълнение	2021	2030	Мярката третира подобряване пътната инфратсруктура на регионите от ниво 2, чрез изпълнение на дейностти поподдържане ремонт по републикаснките пътища.	8 909 680 674 лв.	525 272 285 лв.	Целева инвестиция	Държавен бюджет Европейски фондове и инструменти; Международни финансови институции; Други източници.	АПИ	километри рехабилитирани и новопостроени пътни отсечки от I,II и III клас	0	Н/П	Забавяне в стартиране на програмите
3	Инфраструктурна помощ на общините на основата на конкурентен подбор		Незапочнат/а	2022	2030	В процес на разработка. Към момента се разработва Програма „Фонд за инфраструктурна помощ на общините на конкурентен подбор“, като средствата няма да се отпускат по години, а на базата на подадените проектни предложения	1 000 000 000,00 лв	не е осигурен финансов ресурс	Целева инвестиция	Държавен бюджет	МРРБ		0	Н/П	Забавяне в стартиране на програмата
— ОБЛАСТ НА ВЪЗДЕЙСТВИЕ 9.1.Б „ГРАДСКО РАЗВИТИЕ И ПОЛИЦЕНТРИЧНА МРЕЖА НА ГРАДОВЕТЕ“															
1	Изпълнение на новия подход в прилагането на държавната политика за регионално развитие в 10 те големи града - центрове на растеж. Закон за регионалното развитие и Правилник за неговото прилагане		В изпълнение	2022	2030	Изготят се планове за интегрирано развитие на общини (ПИРО), те се разглеждат като териториални стратегии на общинско ниво.Проектите, които ще се финансират през следващия програмен период по линия на ПРР 2021-2027, трябва да са в съответствие с целите и приоритетите на ПИРО. Финансовият ресурс, посочен като осигурен е по линия на ПРР 2021-2027	12 800 000 000 лв.	1 128 204 583 лв.	Целева инвестиция	Държавен бюджет Европейски фондове и инструменти; Международни финансови институции; Частни инвестиции ; Граждански организации; Други източници.	МРРБ	Брой одобрени проектни приложения на база тригодишен период по ПРР 2021-2027.	0	Н/П	Забавяне в стартирането на ПРР 2021-2027

1	2	3	4	5	6	7	8	9	10	11	12	13	14	15	16
		междинен етап 1: Изготвени вътрешни правила за работата на териториалните органи по отношение на процедурите за подбор (ВПРТОПП) по Приоритет 1 на ПРР 2021 "Интегрирано градско развитие" Изготвени насоки за кандидатстване по приоритет 1 (Насоките).	В изпълнение	2022	2022	Подготвят са проекти на ВПРТОПП и Насоки за кандидатстване	Не са необходими финансови ресурси				МРРБ	Брой документи	0	2	Забавяне в одобрението на документите
		междинен етап 2: Стартиране на процедурите по приоритет 1 на ПРР 2021-2027	Незапочнат/а	2022	2030		12 800 000 000 лв.	1 128 204 583 лв.							Забавяне в стартирането на ПРР 2021-2027
— ОБЛАСТ НА ВЪЗДЕЙСТВИЕ 9.1.В „СТРАТЕГИЧЕСКО ПЛАНИРАНЕ И НАБЛЮДЕНИЕ НА РЕГИОНАЛНОТО И ПРОСТРАНСТВЕНОТО РАЗВИТИЕ“															
1	Изработване на документи, анализи, доклади и дейности, свързани със стратегическото планиране.		В изпълнение	2021	2030	Ежегодно МРРБ извършва дейности, свързани с прогнозиране, наблюдение и отчет по отношение на стратегическото планиране. Средствата са съобразени с тригодишната бюджетна прогноза	1 300 000 лв.	520 000 лв.	Издръжка	Държавен бюджет МРРБ	МРРБ	брой изработени стратегически документи без целева стойност	0	Н/П	Ограничения в бюджетните разходи
		Междинна цел 1: Изготвяне на последващи оценки на регионалните планове за развитие	В изпълнение	2021	2022	Възложена обществена поръчка за разработване на документите	15 674 лв.					6 броя последващи оценки на РПР	0	6	Не са идентифицирани

1	2	3	4	5	6	7	8	9	10	11	12	13	14	15	16
2	Създаване на нормативни условия за осигуряване на зелена инфраструктура в две междинни цели: смекчаване на последиците от изменението на климата, адаптацията към него и технически изисквания за проектиране на системи и съоръжения за управление на дъждовете; интелигентни smart сгради с интелигентна готовност за управление и сгради с близко до нулево потребление на енергия		Незапочнат/а	2024	2025		400 000 лв.	не е осигурен	Издръжка	Държавен бюджет	МРРБ/Д ТПН	брой нови/актуализирани нормативни актове брой методически указания	0	3	Неосигурени финансови средства за финансиране на мярката
		междинна цел 1 разработване на нормативни изисквания за зелена инфраструктура при управлението на дъждовете, заедно с методически указания“	Незапочнат/а	2024	2024		200 000 лв.	не е осигурен							
		междинна цел 2: Оценка на прилагането на общата европейска рамка и методика за определяне на индика-	Незапочнат/а	2025	2025		200 000 лв.	не е осигурен							

1	2	3	4	5	6	7	8	9	10	11	12	13	14	15	16
		тора за интелигентно управление на сградите (SRI) в българските национални условия и разработване на национални изисквания за въвеждане на доброволна схема за определяне на подготвеността на сградите в България за интелигентно управление, заедно с методически указания.													
3.	Подобряване на правилата и нормите за проектиране, изграждане и експлоатация на водоснабдителните и канализационните (ВиК) системи с цел постигане на устойчивост на ВиК системите и прилаганите технологии на пречистване на водите.		В изпълнение	2021	2023	Възложени са подробни експертни проучвания на резултатите от прилагането на правилата и нормите във връзка с настъпилите промени в европейското законодателство в областта на водите и националните условия на прилагане. В резултат ще се извършат нормативни промени и ако е необходимо допълнителни научно-приложни изследвания за актуализиране на конкретни параметри, зависимости и изисквания.	115 000 лв.	115 000 лв.	Издръжка	Държавен бюджет МРРБ	МРРБ/Д ТПН	2 бр. актуализирани нормативни актове	0	2	Невъзможност за цялостно подобряване на нормативните изисквания до крайната дата на мярката, когато при проучванията е установена необходимост от допълнителни научноприложни изследвания за актуализиране на конкретни параметри, зависимости и изисквания.
		междинна цел 1 - подобряване	В изпълнение	2021	2022		55 000 лв.								

1	2	3	4	5	6	7	8	9	10	11	12	13	14	15	16
		на правилата за проектиране, изграждане и експлоатация на водоснабдителни системи													
		междинна цел 2 подобряване на правилата за проектиране, изграждане и експлоатация на канализационни системи	В изпълнение	2022	2023		60 000 лв.								
	междинна цел 1 - подобряване на правилата за проектиране, изграждане и експлоатация на водоснабдителни системи	В изпълнение	2021	2022		55 000 лв.									
		междинен етап 1: Изготвяне на Морски пространствен план на Р България 2021 -2035 г.	В изпълнение	яну.21	фев.22	Проектът на план е изработен. Морският пространствен план е в процедура на изготвяне на ЕО	не са необходими финансови ресурси	Н/П	Издръжка	Държавен бюджет	МРРБ	Брой документи	0	1	Забавяне в процедурите по съгласуване и одобряване на Морския план“
		междинен етап 2: 2.1първи преглед на Морския пространствен план на Р България 2021 -2035 г. и актуализиране на информацията и на пространствените ГИС данни и карти ;2.2	Незапочнат/а	2023	2030		750 000 лв	250 000 лв.	Издръжка	Държавен бюджет	МРРБ	Брой документи	0	2	Забавяне на планираните дейности по актуализация. Недостатъчно финансиране поради ограничения по отношение на държавния бюджет.

1	2	3	4	5	6	7	8	9	10	11	12	13	14	15	16
		2030 г. Актуализиране на плана, съгласно ЗМПВВППРБ – актуализиране на (социално-икономическия анализ, приоритети, пространствени ГИС данни и карти).													
5	Мярка: Покритие с цифров кадастър, топографска база данни и геодезическа основа, и усъвършенстване и поддържане на информационните системи Механизъм на въздействие: Закон за кадастъра и имотния регистър и Закон за геодезията и картографията		В изпълнение	2021	2030		268 300 000 лв.	70 000 000 лв.	Издръжка	Държавен бюджет, Европейски фондове и инструменти	МРРБ/АГКК				Липса на финансови ресурси в резултат на бюджетни ограничения
		междинна цел 1: Създаване на цифрови кадастрална карта и кадастрални регистри (КККР)	В изпълнение	2021	2030	Ежегодно откриване на процедури по ЗОП за възлагане на дейности по създаване на КККР.	123 000 000 лв.					Населени места с одобрени КККР, бр.	1 063	5 257	
		междинна цел 2: Създаване и поддържане на единен цифров модел, в т.ч. DTM за цифровата едромащабна топографска карта (ЦЕТК)	Незапочнат/а	2023	2030	Готовност (техническа спецификация, изисквания към изпълнители, прогнозна стойност) за стартиране на процедура по ЗОП за възлагане аерозаснемане и създаване на единен цифров модел/топографска база данни (ЦЕТК за 1 300 кв. км); целта е поетапно	100 000 000 лв.					Създаден единен цифров модел за ЕТК на Р България, в кв.км	0	50 000	

1	2	3	4	5	6	7	8	9	10	11	12	13	14	15	16
		на Р България				създаване цифрови топографски (геопространствени) данни за територията на страната									
		междинна цел 3: Поддържане и обновяване на Държавната нивелачна мрежа (ДНМ) и Държавната гравиметрична мрежа за осигуряване на високоточна единна височинна основа	В изпълнение	2021	2030	Три първокласни нивелачни линии (общо 451 км) са в процес на преизмерване ; в ход е процедура по ЗОП за възлагане преизмерване на пет първокласни линии (общо 880 км), като целта е осигуряване на актуални и високоточни геопространствени данни за нуждите на височинните измервания, научните изследвания в областта на вертикалните движения на земната кора и др.	16 500 000 лв.					Преизмерени нивелачни линии от ДНМ, в км	0	8 000	
		междинна цел 4: Развитие на информационните системи и поддръжка на работоспособността им	В изпълнение	2021	2030	Стартирано изпълнение на дейност "Развитие на специализираните информационни системи за пространствени данни на Агенция по геодезия , картография и кадастър (АГКК)". Развитието обхваща следните системи и регистри: КАИС, ИИСКИР, СУЕАГ, ИССКЧК регистър INSPIRE и регистър Географски наименования. Предстоящо надграждане на информационно комуникационната среда на системите	28 800 000 лв.					Общо предоставени услуги за периода, бр.	2020 г. - 1,5 млн.	17 млн.	
— ОБЛАСТ НА ВЪЗДЕЙСТВИЕ 9.1.Г „ВОДЕНО ОТ ОБЩНОСТИТЕ РАЗВИТИЕ“															
1.	Изпълнение на интегрирани многосекторни стратегии за местно развитие основани на характеристиките на конкретната територия и разработени на основата на мест-	Н/П	В изпълнение	2017	сеп.25	Изпълняват се 64 стратегии за ВОМР включващи мерки по ПРСР, ОПРЧР, ОПОС, ОПИК и ОПНОИР за периода 2014-2020. Срока за изпълнението на мерките по ПРСР съгласно регламент на ЕС е удължен до края на 2025 г. По останалите програми ще приключи до края на 23 година.	432 647 990 лв.	432 647 990 лв.	Целева инвестиция	Европейски фондове и инструменти	Министерство на земеделието, храните и горите/ дирекция "Развитие на селските райони"	степен на договорен ресурс по 64-те стратегии за ВОМР които се изпълняват	0	100%	Забавяне в договарянето на мерките по стратегиите по ПРСР

1	2	3	4	5	6	7	8	9	10	11	12	13	14	15	16
	ните потребности и потенциал.														
2.	Подготвителна мярка за разработване на нови стратегии за ВОМР за новия програмен период 2021-2027	Н/П	Незапочнат/а	яну.22	дек.22	Подготят се насоки за кандидатстване по подмярка 19.1 от ПРСР 2014-2020 за разработване на стратегии за ВОМР за програмния период 2021 - 2027. Програмите участващи в подхода разработват указания към местните инициативни групи (МИГ) за стратегиите за ВОМР. До края на 2022 г. МИГ ще имат разработени нови стратегии за ВОМР.	*необходимият ресурс е включен в бюджета по т. 1	*необходимият ресурс е включен в бюджета по т. 1	Целева инвестиция	Европейски фондове и инструменти	Министерство на земеделието, храните и горите/ дирекция "Развитие на селските райони"	степен на изпълнени договорени проекти за подготвителни дейности	0	100%	Н/П
3.	Одобрение и изпълнение на нови интегрирани многосекторни стратегии за местно развитие основани на характеристиките на конкретната територия и разработени на основата на местните потребности и потенциал.	Н/П	Незапочнат/а	яну.23	дек.30	Създадена е междуведомствена група от представители на програмите участнички в подхода ВОМР, която следва да подготви новите правила за прилагане на подхода в програмния период 2021 - 2027 г. Разработен е първи вариант на правилата.	531 251 163 лв.	531 251 163 лв.	Целева инвестиция	Европейски фондове и инструменти	Министерство на земеделието, храните и горите/ дирекция "Развитие на селските райони"	договорени 80 стратегии за ВОМР	0	100%	Н/П
— ОБЛАСТ НА ВЪЗДЕЙСТВИЕ 9.1.Д „ТРАНСГРАНИЧНО, ТРАНСНАЦИОНАЛНО И МЕЖДУРЕГИОНАЛНО СЪТРУДНИЧЕСТВО“															
1.	Изпъление на програма за трансгранично сътрудничество между България и Сърбия.		Незапочнат/а	2022	2030	Програмният документ за периода 2021-2027 г. е приет от Съвместната работна група. Предстои да се гласува от МС и да се одобри от ЕК.	36 364 903 лв.	72 729 805 лв.	Субсидия	Държавен бюджет (15%) Европейски фондове и инструменти (85%)	МРРБ - Д УТС	Брой проекти; Брой успешно изпълнени проекти;	0	78	
2	Изпъление на програма за трансгранично сътрудничество между България и Република Северна Македония.		Незапочнат/а	2022	2030	Програмният документ за периода 2021-2027 г. е приет от Съвместната работна група и е одобрен от МС. Предстои да се одобри от ЕК.	29 720 910 лв.	59 441 820 лв.	Субсидия	Държавен бюджет (15%) Европейски фондове и инструменти (85%)	МРРБ - Д УТС	Брой проекти; Брой успешно изпълнени проекти;	0	37	
3	Изпъление на програма за трансгранично сътрудничество		Незапочнат/а	2022	2030	Програмният документ за периода 2021-2027 г. е приет от Съвместната работна група. Предстои	32 833 827 лв.	65 667 655 лв.	Субсидия	Държавен бюджет (15%) Евро-	МРРБ - Д УТС	Брой проекти; Брой ус-	0	48	

1	2	3	4	5	6	7	8	9	10	11	12	13	14	15	16
	между България и Турция.					да се гласува от МС и да се одобри от ЕК.				пейски фондове и инструменти (85%)		пешно изпълнени проекти;			
4	Изпъление на програма за трансгранично сътрудничество между Румъния и България.		Незапочнат/а	2022	2030	Програмният документ за периода 2021-2027 г. е приет от Съвместната работна група и е одобрен с РМС 229 от 15.04.2022 г . Предстои да се одобри от ЕК.	183 600 000 лв.	408 000 000 лв.	Субсидия	Национално съфинансиране (20%) Европейски фондове и инструменти (80%)	МРРБ - Д УТС	Брой проекти; Брой успешно изпълнени проекти;	0	160	
5	Изпъление на програма за трансгранично сътрудничество между Гърция и България.		Незапочнат/а	2022	2030	Създадена е Съвместна работна група от представители от ключови сектори (публичен, частен, неправителствен) от двете партньорски страни, която подготвя програмния документ за бъдещия програмен период 2021-2027. Разработен е първи вариант на програмата.	73 800 000 лв.	164 000 000 лв.	Субсидия	Национално съфинансиране (20%) Европейски фондове и инструменти (80%)	МРРБ - Д УТС	Брой проекти; Брой успешно изпълнени проекти;	0	110	
6	Изпъление на програма за междурегионално сътрудничество ИНТЕРРЕГ ЕВРОПА.		Незапочнат/а	2021	2030	Програмният документ за периода 2021-2027 г. е приет от Комитета за подготовка на програмата. Предстои да се гласува от МС и да се одобри от ЕК.	13 000 000 лв.	742 192 206 лв.	Субсидия	Национално съфинансиране (20%) Европейски фондове и инструменти (80%)	МРРБ - Д УТС	Брой проекти с българско участие; Брой успешно изпълнени проекти;	0	40	
7	Изпъление на програма за междурегионално сътрудничество УРБАКТ.		Незапочнат/а	2021	2030	Програмният документ за периода 2021-2027 г. е приет от Комитета за подготовка на програмата и е одобрен с РМС 194 от 01.04.2022 г . Предстои да се одобри от ЕК.	1 500 000 лв.	156 013 773 лв.	Субсидия	Национално съфинансиране (20%) Европейски фондове и инструменти (80%)	МРРБ - Д УТС	Брой проекти с българско участие; Брой успешно изпълнени проекти;		10	
8	Изпъление на програма за транснационално сътрудничество ДУНАВ.		Незапочнат/а	2022	2030	Програмният документ за периода 2021-2027 г. е приет от Съвместната работна група. Предстои да се гласува от МС и да се одобри от ЕК.	32 000 000 лв.	411 484 422 лв.	Субсидия	Национално съфинансиране (20%) Европейски фондове и инструменти (80%)	МРРБ - Д УТС	Брой проектис българско участие; Брой успешно изпълнени проекти;	0	100	
9	Изпъление на програма за транснационално сътрудничество ЕВРОМЕД.		Незапочнат/а	2022	2030	Програмният документ за периода 2021-2027 г. е приет от Съвместната работна група. Предстои да се гласува от МС и да се одобри от ЕК.	23 000 000 лв.	537 845 000 лв.	Субсидия	Национално съфинансиране (20%) Европейски фондове и инструменти (80%)	МРРБ - Д УТС	Брой проекти с българско участие; Брой ус-		80	

1	2	3	4	5	6	7	8	9	10	11	12	13	14	15	16
												пешно изпълнени проекти;			
10	Изпъление на съвместна оперативна програма ЧЕРНОМОРСКИ БАСЕЙН.		Незапочнат/а	2022	2030	Програмният документ за периода 2021-2027 г. е приет от Съвместната работна група. Предстои да се гласува от МС и да се одобри от ЕК.	16 000 000 лв.	84 400 524 лв.	Субсидия	Национално съфинансиране (20%) Европейски фондове и инструменти (80%)	МРРБ - Д УТС	Брой проекти с българско участие; Брой успешно изпълнени проекти;		30	
ПОДПРИОРИТЕТ 9.2 „КАЧЕСТВО НА ЖИВОТ В СЕЛСКИТЕ РАЙОНИ“															
— ОБЛАСТ НА ВЪДЕЙСТВИЕ 9.2.А „ИНФРАСТРУКТУРА И ПУБЛИЧНИ УСЛУГИ В СЕЛСКИТЕ РАЙОНИ“															
1.	Интервенция 1.1 Улици „Строителство, реконструкция и/или рехабилитация на нови и съществуващи улици и тротоари и съоръженията и принадлежностите към тях“ по подмярка 7.2. „Инвестиции в създаването, подобряването или разширяването на всички видове малка по мащаби инфраструктура“ от мярка 7 „Основни услуги и обновяване на селата в селските райони“ от ПРСР 2014 – 2020 г.		В изпълнение	2022	2025	Прием на проектни предложения от 22.07.2022 г. до 25.11.2022 г.	68 453 000 лв.	68 453 000 лв.	Целева инвестиция	Европейски земеделски фонд за развитие на селските райони ЕС (85%), държавен бюджет (15%)	МЗм/ дирекция "Развитие на селските райони", ДФЗ-РА, Общини	Брой операции, получаващи подкрепа за инвестиции в малка по мащаби инфраструктура, вкл. инвестиции в енергия от възобновяеми източници и спестяване на енергия. Брой жители, които се ползват от подобрени услуги/инфраструктура	0	570 1 995 000	
2.	Интервенция 1.2 Пътища „Строителство, реконструкция и/или рехабилитация на съществуващи общински пътища и съоръженията и принадлежностите към тях“ по под-		В изпълнение	2022	2025	Прием на проектни предложения от 25.07.2022 до 25.11.2022	97 790 000 лв.	97 790 000 лв.	Целева инвестиция	Европейски земеделски фонд за развитие на селските райони ЕС (85%), държавен бюджет (15%)	МЗм/ дирекция "Развитие на селските райони", ДФЗ-РА, Общини	Брой операции, получаващи подкрепа за инвестиции в малка по мащаби инфраструктура, вкл. инвестиции в енергия	0	570 1 995 000	

1	2	3	4	5	6	7	8	9	10	11	12	13	14	15	16
	мярка 7.2. „Инвестиции в създаването, подобряването или разширяването на всички видове малка по мащаби инфраструктура“ от мярка 7 „Основни услуги и обновяване на селата в селските райони“ от ПРСР 2014 – 2020 г.											от възобновяеми източници и спестяване на енергия. Брой жители, които се ползват от подобрени услуги/инфраструктура			
3.	Интервенция 1.3. „Реконструкция, ремонт, оборудване и/или обзавеждане на общински сгради, в които се предоставят обществени услуги, с цел подобряване на тяхната енергийна ефективност“ по подмярка 7.2. „Инвестиции в създаването, подобряването или разширяването на всички видове малка по мащаби инфраструктура“ от мярка 7 „Основни услуги и обновяване на селата в селските райони“ от ПРСР 2014 – 2020 г.		В изпълнение	2022	2025	Прием на проектни предложения от 22.07.2022 до 25.11.2022	29 337 000 лв.	29 337 000 лв.	Целева инвестиция	Европейски земеделски фонд за развитие на селските райони ЕС (85%), държавен бюджет (15%)	МЗм/ дирекция "Развитие на селските райони", ДФЗ-РА, Общини	Брой операции, получаващи подкрепа за инвестиции в малка по мащаби инфраструктура, вкл. инвестиции в енергия от възобновяеми източници и спестяване на енергия. Брой жители, които се ползват от подобрени услуги/инфраструктура	0	570 1 995 000	
4.	Интервенция 1.4 „Изграждане, реконструкция и/или рехабилитация на водоснабдителни системи и съоръжения в агломерации с		В изпълнение	2022	2025	Прием на проектни предложения от 25.07.2022 до 25.11.2022	97 790 000 лв.	97 790 000 лв.	Целева инвестиция	Европейски земеделски фонд за развитие на селските райони ЕС (85%), държавен бюджет (15%)	МЗм/ дирекция "Развитие на селските райони", ДФЗ-РА, Общини	Брой операции, получаващи подкрепа за инвестиции в малка по мащаби	0	570 1 995 000	

1	2	3	4	5	6	7	8	9	10	11	12	13	14	15	16
	под 2000 е.ж. в селските райони“ по подмярка 7.2. „Инвестиции в създаването, подобряването или разширяването на всички видове малка по мащаби инфраструктура“ от мярка 7 „Основни услуги и обновяване на селата в селските райони“ от ПРСР 2014 – 2020 г.											инфраструктура, вкл. инвестиции в енергия от възобновяеми източници и спестяване на енергия Брой жители, които се ползват от подобрени услуги/инфраструктура			
— ОБЛАСТ НА ВЪДЕЙСТВИЕ 9.2.Б „МОБИЛНИ ФОРМИ НА МЛАДЕЖКА РАБОТА В СЕЛСКИТЕ РАЙОНИ“															
1	Подкрепа за развитието на мобилна младежка работа		В изпълнение	2022	2030		240 000 лв.	240 000 лв.	Издръжка	Държавен бюджет	ММС	Разработен и апробиран стандарт		1	При неуспешно апробиране на стандарта, може да няма възможност за устойчиво изпълнение на мярката
		Междинна цел 1: Разработване на насоки за изпълнение на услуга "Младежка мобилна работа"	В изпълнение	2022	2024	Предстои финализиране на насоки за изпълнение на услуга "Младежка мобилна работа", разработени като част от дейността по проект "Разработване и внедряване на стандарти за качество при предоставяне на младежки услуги в България”	не са необходими				ММС	Брой разработени насоки		1	
		Междинна цел 2: Създаване на междусекторен координационен механизъм за развитие и разширяване на обхвата на младежката работа	В изпълнение	2021	2030	Европейският дневен ред за младежката работа подчертава необходимостта от предприемане на стъпки в подкрепа на младежката работа, например, създаване на национални координационни механизми за развитие на младежката работа. Създадена е Национална	не са необходими				ММС	Брой заседания на НРГ "Младежка работа"		10	

1	2	3	4	5	6	7	8	9	10	11	12	13	14	15	16
						работна група за младежка работа, в която членуват представители на министерства, НПО, младежки организации, академичната общност, младежки работници.									
		Междинна цел 3: Насърчаване и развитие на специално обучение на младежки работници	В изпълнение	2021	2025	Тематична област 1 „Неформално обучение за придобиване на умения и ключови компетентности“ от НПМ 2021-2025 цели да предостави на младите хора възможност за участие в разнообразни форми за неформално обучение и информално учене. В рамките на тематичната област се цели да се насърчи и развитието и специалното обучение на младежки работници.	240 000 лв.	240 000 лв.	Издръжка	Държавен бюджет	ММС	Брой проекти, включващи младежка работа		20	
ПОДПРИОРИТЕТ 9.3 „УПРАВЛЕНИЕ НА ВОДИТЕ И НА РИСКОВЕТЕ ОТ ПРИРОДНИ БЕДСТВИЯ“															
— ОБЛАСТ НА ВЪЗДЕЙСТВИЕ 9.3.А „ВОДОСНАБДЯВАНЕ И ПРЕЧИСТВАНЕ НА ОТПАДЪЧНИ ВОДИ“															
1.	Мярка: Реализиране на инвестиции в изграждане, рехабилитация и модернизиране на инфраструктурата за водоснабдяване за намаляване на загубите на вода по водопреносната мрежа и подобряване качеството на питейната вода. Механизъм на въздействие: ОПОС 2014-2020 г. и ПОС 2021-2027 г.; Предприятие за управление на дейностите по опазване на околната среда		В изпълнение	2021 г.	2029 г.	По ОПОС 2014-2020 г. се финансира проектиране/изграждане/рехабилитация/реконструкция на съоръжения за пречистване на питейни води (или ако е икономически по-ефективно – изграждане на нови водовземни съоръжения), както и водоснабдителни мрежи и съоръжения за питейни води. Изпълняват се проекти за малки водоснабдителни обекти (средства от ПУДООС/ДБ) на 28 общини на стойност 26.7 млн. лв.	6.87 млрд. лв.	3.308 млрд. лв.	Целева инвестиция	2 млрд. лв. по ОПОС 2014-2020 г. - общо за ВиК (КФ - 85% и национално съ-финансиране - 15%); 363.82 млн. лв. по ПОС 2021-2027 (за по-слабо развити региони - ЕФРР - 85% и национално съ-финансиране - 15%); 325.73 млн. лв. по ПОС 2021-2027 г. (КФ - 85% и национално съ-финансиране - 15%); 26.7 млн. лв. от	МОСВ; МРРБ; МЗм; Общински аминистрации; ВиК оператори; асоциации по ВиК; ПУДООС	Жители с подобрено водоснабдяване, бр.	192 384 (2021 г.)	3 479 270 (2029 г.)	Забавяне на консолидацията на последните 6 области в страната. Финансови ограничения по отношение на държавния бюджет.

1	2	3	4	5	6	7	8	9	10	11	12	13	14	15	16
	(ПУДООС)/Държавен бюджет (ДБ).									ПУДООС/ДБ.					
		Междинен етап 1: Изпълнение на проекти по ОПОС 2014 - 2020 г. и ПУДООС/ДБ	В изпълнение	2021 г.	2023 г.							Допълнителен брой жители с достъп до подобрено водоснабдяване, бр. (индикаторът се отчита по ОПОС 2014-2020 г.)	192 384 (2021 г.)	1 800 000 (2023 г.)	
		Междинен етап 2: Изпълнение на проекти по ПОС 2021-2027 г.	Незапочнат/а	2023 г.	2029 г.							Жители, свързани към подобрено обществено водоснабдяване, бр. (индикаторът се отчита по ПОС 2021-2027 г.)	0 (2023 г.)	1 679 270 (2029 г.)	
2.	Мярка: Реализиране на инвестиции в изграждане, рехабилитация и модернизиране на инфраструктурата за събиране и пречистване на отпадъчните води за агломерации с над 10 000 екв. ж. Механизъм на въздействие: ОПОС 2014-2020 г. и ПОС 2021-2027 г.; ПУДООС/ДБ.		В изпълнение	2021 г.	2029 г.	В процес на изпълнение са проекти по ОПОС 2014-2020 г. за изграждане/реконструкция на пречиствателни станции за отпадъчни води (ПСОВ) и изграждане/реконструкция на водоснабдителни и канализационни мрежи като са сключени договори с обща стойност на БФП 1831.55 млн. лв. Изпълняват се проекти за колектори/канализации/ПСОВ със средства от ПУДООС/ДБ на 23 общини на стойност 31.8 млн. лв.	5.91 млрд. лв.	3.313 млрд. лв.	Целева инвестиция	2 млрд. лв. по ОПОС 2014-2020 г. - общо за ВиК (КФ - 85% и национално съфинансиране - 15%); 427.09 млн. лв. по ПОС 2021-2027 г. (за по-слабо развити региони - ЕФРР - 85% и национално съфинансиране - 15%); 325.73 млн. лв. по ПОС 2021-2027 г. (КФ - 85% и	МОСВ; МРРБ; Общински администрации; ВиК оператори; асоциации по ВиК; ПУДООС	Нов или подобрен капацитет за пречистване на отпадъчни води, екв. ж. (индикаторът се отчита по ПОС 2021-2027 г.)	0 (2023 г.)	340 000 (2029 г.)	Забавяне на консолидацията на последните 6 области в страната. Необходимост от подобряване на капацитета на администрацията и на бенефициентите за успешно усвояване на средствата от фондовете на ЕС.

1	2	3	4	5	6	7	8	9	10	11	12	13	14	15	16
										национално съ-финансиране - 15%); 31.8 млн. лв. от ПУДООС/ДБ (колектори, канализации и ПСОВ).					
			Междинен етап 1: Изпълнение на проекти по ОПОС 2014 -2020 г. и ПУДООС/ДБ	В изпълнение	2021 г.	2023 г.						Допълнителен брой жители, с достъп до подобрено пречистване на отпадъчните води, екв. ж. (индикаторът се отчита по ОПОС 2014-2020 г.)	425 052 (2021 г.)	1 900 000 (2023 г.)	
			Междинен етап 2: Изпълнение на проекти по ПОС 2021-2027 г.	Незапочнат/а	2023 г.	2029 г.						Жители, свързани към поне вторично пречистване на отпадъчни води, бр. (индикаторът се отчита по ПОС 2021-2027 г.)	0 (2023 г.)	208 977 (2029 г.)	
3	Мярка: Реализиране на инвестиции в изграждане, доизграждане, реконструкция на водоснабдителни и канализационни системи, вкл. и пречиствателни станции за отпадъчни води за агломерациите		В изпълнение	2022 г.	2026 г.	Мярката представлява одобрена инвестиция в рамките на Националния план за възстановяване и устойчивост на Република България (НПВУ) - „Програма за изграждане/доизграждане/реконструкция на водоснабдителни и канализационни системи, вкл. и пречиствателни станции за отпадъчни води за агломерациите	392 839 160 лв.	392 839 160 лв.	Целева инвестиция	БФП от НПВУ- 300 000 000 лв. Финансиране от други източници - 92 839 160 лева осигурено от бенефициента и/или Партньорите за	"Български ВиК холдинг" ЕАД	• Агломерации, в които отпадъчните води се пречистват в пълно съответствие с Директива 91/271/ЕИО, бр. аг-	0 0	13 250	

1	2	3	4	5	6	7	8	9	10	11	12	13	14	15	16
	между 2 000 и 10 000 е.ж.					между 2000 и 10 000 е.ж."				агломерации (и населените места, включени в тях) Девня, Долни чифлик, Съединение, Котел, Генерал Тошево, Павел баня, Дулово, Ахтопол, Крумовград, Девин, Гълъбово, Стралджа и Рогош – Скутаре.		ломерации • Жители с достъп до подобрено водоснабдяване - км			
— ОБЛАСТ НА ВЪЗДЕЙСТВИЕ 9.3.Б „ПРЕВЕНЦИЯ И УПРАВЛЕНИЕ НА РИСКА ОТ НАВОДНЕНИЯ, СВЛАЧИЩА И ЗАСУШАВАНИЯ“															
1	Мярка: Превенция и управление на риска от наводнения, неблагоприятни геодинамични процеси (свлачища, срутища, ерозии и абразия) и от засушавания. Механизъм на въздействие: ОПОС 2014-2020 г.; ПОС 2021-2027 г.; Планове за управление на риска от наводнения (ПУРН); нормативна уредба.		В изпълнение	2021 г.	2030 г.	Договори по ОПОС 2014-2020 г. за: превенция и управление на риска от наводнения, БФП 2.35 млн. лв.; центрове за повишаване готовността на населението за реакция при наводнения, БФП 39.1 млн. лв.; превенция и противодействие на свлачищните процеси, БФП 50.7 млн. лв.; интегриране, надграждане и оптимизация на процесите по превенция и реагиране, БФП 20 млн. лв.; пилотен проект НСУВРВ, БФП 7 млн. лв.	1.5 млрд. лв.	388.93 млн. лв.	Целева инвестиция	151.64 млн. лв. съгласно обявени процедури по ОПОС 2014-2020 г. (на база вече обявени и планирани процедури) по ПО 4 „Превенция и управление на риска от наводнения и свлачища“ (КФ - 85% и национално съфинансиране - 15%); 24.21 млн. лв. по ПОС 2021-2027 г. (за региони в преход - ЕФРР - 70% и национално съфинансиране - 30%); 166.91 млн. лв. по ПОС	МОСВ; МЗм; МВР; МТИТС; МЕ; ДАМТН; областна администрация, общинска администрация и др.	Жители, които се ползват от мерките за защита от наводнения, бр.	145 063 (2021 г.)	3 430 000 (2029 г.)	

1	2	3	4	5	6	7	8	9	10	11	12	13	14	15	16
										2021-2027 г. (за по-слабо развити региони - ЕФРР - 85% и национално съфинансиране - 15%)					
		Междинен етап 1: Изпълнение на проекти по ОПОС 2014 - 2020 г.	В изпълнение	2021 г.	2023 г.							Брой жители, които се ползват от мерките за защита от наводнения, бр. (индикаторът се отчита по ОПОС 2014-2020 г.); Население в риск от свлачища, бр. (индикаторът се отчита по ОПОС 2014-2020 г.); Укрепени свлачища, ха (индикаторът се отчита по ОПОС 2014-2020 г.)	145 063 (2021 г.); 17 302 (2021 г.); 12.26 (2021 г.)	2 750 000 (2023 г.); 300 000 (2023 г.); 80 (2023 г.)	
		Междинен етап 2: Изпълнение на проекти по ПОС 2021-2027 г.	Незапочнат/а	2023 г.	2029 г.							Жители, които се ползват от мерките за защита от наводнения, бр. (индикаторът се отчита по ПОС 2021-2027 г.); Зелена инфраструктура,	0 (2023 г.); 0 (2023 г.); 0 (2023 г.)	2 505 000 (2029 г.); 280 (2029 г.); 40 727 121 (2029 г.)	

1	2	3	4	5	6	7	8	9	10	11	12	13	14	15	16
												изградена или усъвършенствана с цел приспособяване към изменението на климата, ха (индикаторът се отчита по ПОС 2021-2027 г.); Инвестиции в подкрепа на мерки за защита от неблагоприятни геодинамични процеси - нови или усъвършенствани, евро (индикаторът се отчита по ПОС 2021-2027 г.)			
2	Мярка: Възстановяване на проектните параметри на водозадържащите съоръжения и контрол върху състоянието и проводимостта на речните легла. Механизъм на въздействие: ПУРН; нормативна уредба.		В изпълнение	2021 г.	2030 г.	Установени са ясни правила за извършване на изземване на баластра от реките и почистването им със Закона за водите. С ПМС № 352/14.12.2016 г. е приета нова Наредба за ползването на повърхностните води.	Не са необходими финансови ресурси	Мярката предвижда законодатлени и контролни дейности и не изисква финансиране.			МОСВ; МРРБ; общини	Извършени проверки от БД	200 (2021 г.)	200 (2030 г.)	
— ОБЛАСТ НА ВЪЗДЕЙСТВИЕ 9.3.В „ВОДНИ РЕСУРСИ И ЕКОСИСТЕМИ“															
1	Мярка: Подобряване на управлението на водите и на		В изпълнение	2021 г.	2030 г.	Подготовка и разработване на ПУРБ и ПУРН за периода 2022-2027 г. със средства от ОПОС 2014-	2.23 млрд. лв.	291.94 млн. лв.	Целева инвестиция	119.7 млн. по ОПОС 2014-2020 г. (ПУРБ и	МОСВ; МФ; МЗм; МРРБ;				

1	2	3	4	5	6	7	8	9	10	11	12	13	14	15	16
	достоверността на оценките за класификация на тяхното състояние, опазване на морските води, намаляване на морските отпадъци и на замърсяването на морската среда. Механизъм на въздействие: ПУРБ; ПУРН; Морска стратегия; нормативна уредба; контролна дейност; разширяване на мониторинга на водите и оценки; надграждане и разширяване на съществуващите информационни системи; програма „Опазване на околната среда и климатични промени“ (ООСКП) на Финансовия механизъм на Европейското икономическо пространство (ФМ на ЕИП) 2014-2021 г.					2020 г. Изпълнение на проекти по ОПОС 2014-2020 г. за: мониторинг на водите (3 бр., БФП 39.9 млн. лв.); подпомагане на ефективността, управлението и институционалния капацитет в отрасъл ВиК (БФП 15.4 млн. лв.); подготовка на 7 РПИП (2 бр., БФП 27.2 млн. лв.). Проекти по ООСКП за морските отпадъци.				ПУРН 2022-2027; мониториг; капацитет във ВиК отрасъла; регионални прединвстиционни проучвания (РПИП) (КФ - 85% и национално съфинансиране - 15%); 2.62 млн. лв. по ПОС 2021-2027 г. (за региони в преход - ЕФРР - 70% и национално съфинансиране - 30%) и 17.52 млн. лв. по ПОС 2021-2027 г. (за по-слабо развити региони - ЕФРР - 85% и национално съфинансиране - 15%) - управление на водите; 1.3 млн. лв. по ПОС 2021-2027 г. (за региони в преход - ЕФРР - 70% и национално съфинансиране - 30%) и 8.7 млн. лв. (за по-слабо развити региони - ЕФРР 85 % ЕС и 15 % НФ) - за	общини; научни институти				

1	2	3	4	5	6	7	8	9	10	11	12	13	14	15	16
										ПУРН за периода 2028-2033 г.; 7.2 млн. лв. по ПО "Морски води" на програма ООСКП на ФМ на ЕИП 2014-2021 г.; 134.9 млн. лв. (112.6 млн. лв. за сметка на Механизма за възстановяване и устойчивост и 22.3 млн. лв. национално съфинансиране) по проект "Цифровизация за комплексно управление, контрол и ефективно използване на водите" към НПВУ. Оцененият финансов ресурс от 2.23 млрд. лв. включва необходимите средства за разработване на ПУРБ, ПУРН, Морска стратегия и съответните проучвания и анализи, както и финансовия ресурс за мерките за привеждане					

1	2	3	4	5	6	7	8	9	10	11	12	13	14	15	16
										на мониторинга на водите в съответствие със законодателството на ЕС: – Рамкова директива за водите (РДВ) и пр., вкл.: Морска стратегия: 44 млн. лв., в т.ч. мониторинг на морските води /РДВ и РДМС/ - 30 млн. лв.; програми от мерки – 14 млн. лв. - За разработване на ПУРН – 13.2 млн. лв. - За разработване на ПУРБ – 24 млн. лв - Мониторинг – 60 млн. лв. - Заповед № РД-482/09.06.2022 г. на министъра на околната среда и водите, с която се възлага на НИМХ изпълнение на мониторинга на количеството на валежите, подземните и повърхностните води, включи-					

1	2	3	4	5	6	7	8	9	10	11	12	13	14	15	16
										телно наносния отток - Програма от мерки (без ГПСОВ) – 2 млрд. лв. - Надграждане на информационни системи и разработване на модели – 15 млн. лв.					
		Междинен етап 1: Изпълнение на проекти по ОПОС 2014 - 2020 г. и ООСКП на ФМ на ЕИП.	В изпълнение	2021 г.	2023 г.							Приети нови стратегически документи (ПУРБ, ПУРН и Морска стратегия)	0 (2021 г.)	9 (2022 г.)	
		Междинен етап 2: Изпълнение на проекти по ПОС 2021-2027 г.	Незапочнат/а	2023 г.	2029 г.							Подготовка на нови стратегически документи - следващ цикъл (ПУРБ, ПУРН и Морска стратегия)	0 (2023 г.)	9 (2028 г.)	
2	Мярка: Подобряване на нормативната база и условия за опазване качеството на водите, предназначени за питейно-битово водоснабдяване. Механизъм на въздействие: нормативна уредба; контролна дейност.		Незапочнат/а	2021 г.	2030 г.	В България има повече от 7 500 водовземни съоръжения за питейно-битово водоснабдяване на населените места, само за 45% от тях са определени охранителни зони, като само за 5-6% от водовземните съоръжения охранителните зони са изградени. Необходими са действия за определяне и изграждане на охранителните зони за останалите водовземания.	Не са необходими финансови ресурси	Мярката предвижда законодатлени и контролни дейности и не изисква финансиране.			МОСВ; МЗ	Приети нови/изменение на съществуващи нормативни актове	0 (2021 г.)	5 (2030 г.)	

1	2	3	4	5	6	7	8	9	10	11	12	13	14	15	16
3	Мярка: Прекратяване на заустването на приоритетно опасни вещества и намаляване на дифузното замърсяване от основни земеделски източници. Механизъм на въздействие: нормативна уредба; контролна дейност.		Незапочнат/а	2021 г.	2030 г.	Предвижда се: поетапно прекратяване на заустването на 17 приоритетно опасни вещества и групи вещества от първия списък към Директива 2008/105/ЕС; определяне на необходими мерки за намаляване на отрицателното влияние на микрочастици, антибиотици и други новопоявили се замърсители, намаляване на дифузното замърсяване чрез подобряване на земеделските практики и др.	Не са необходими финансови ресурси	Мярката предвижда законодатлени и контролни дейности и не изисква финансиране.			МОСВ; МЗм; общини	Приети нови/изменение на съществуващи нормативни актове	0 (2021 г.)	5 (2030 г.)	
–ОБЛАСТ НА ВЪЗДЕЙСТВИЕ 9.3.Г „КАПАЦИТЕТ НА МЕСТНАТА ВЛАСТ ЗА СПРАВЯНЕ С ИЗВЪНРЕДНИ СИТУАЦИИ“															
1	Изграждане на ТЕТРА системата на МВР т.ч. всички елементи на Единната спасителна система, на всички нива при опазване на обществения ред.		Незапочнат/а	2022	2024	Изграждане на ТЕТРА системата на МВР като единна радиокомуникационна система за осигуряване на комуникационна среда за управление, взаимодействие и координация на държавните структури, в т.ч. всички елементи на Единната Спасителна система /ЕСС/, НС 112, на всички нива при опазване на обществения ред, противодействие на престъпността, оповестяване и защита на населението при бедствия и аварии, свързани със Закона за защита при бедствия и аварии	114 000 000 лв.	не са осигурени	Целева инвестиция	Европейски фондове и инструменти	МВР/ДКИС				Не са осигурени средствата
2.	Повишаване на капацитета на доброволците и съставните части на Единната спасителна система - областна администрация, общинска администрация, кметства, представители на: щабовете на областните планове и на об-	междинна цел 1 - закупуване и доставка на техника за горски пожари за РДПБЗН и РСПБЗН в цялата страна;	Незапочнат/а	2022	2026	Мярката се планира да бъдат финансирана в рамките на проект по ПОС	140 000 000 лв.	не са осигурени	Целева инвестиция	Програма "Околна среда" 2021-2027	МВР (ГДПБЗН-МВР)	% подменена техника за борба с горските пожари	51%	100%	Неосигуряване на средства; финансови корекции

1	2	3	4	5	6	7	8	9	10	11	12	13	14	15	16
	щинските планове, областни и общински съвети за сигурност и др. за осигуряване на необходимата готовност за реакция при големи горски и полски пожари														
		междинна цел 2 - подготовка на ЕСС и население	Незапочнат/а	2022	2026	Мярката се планира да бъдат финансирана в рамките на проект по ПОС	30 000 000 лв.	не са осигурени	Издръжка	Програма "Околна среда" 2021-2027	МВР (ГДПБЗН-МВР)	бр. проведени обучения и бр. обучени представители на ЕСС бр. обучени граждани	27 бр. обучения (626 обучени представители на местната власт); 0 бр. обучени граждани	Етап 1. до 2024 г. - 5123 обучени представители на ЕСС и население от областите с най-голям риск за горски пожари: Хасково, Кърджали, Ст. Загора, Сливен, София, Самоков, Кюстендил, Петрич и Ловеч Етап 2: до 2026 г. – обучение на представители на ЕСС и население от цялата страна	Неосигуряване на средства; финансови корекции; намаляване броят на обученията и обучаемите поради епидемиологичната обстановка.
4.	Провеждане на информационно-разяснителни кампании за популяризиране на дей-		Незапочнат/а	2022	2030	Повишена заинтересованост на гражданите относно дейността на ДФ за предотвратяване или овладяване на бедствия, пожари и други извън-	3 600 лв.	3 600 лв.	Издръжка	Държавен-бюджет ГДПБЗН-МВР	МВР (ГДПБЗН-МВР)				

1	2	3	4	5	6	7	8	9	10	11	12	13	14	15	16
	ността на доброволните формирования					редни ситуации и отстраняване на последиците от тях									
5.	Участие в медийни изяви за популяризиране на дейността на доброволните формирования		Незапочнат/а	2022	2030	Популяризиране на дейността на доброволните формирования	не е необходим								
6.	Изготвяне на предложение на Национален план за управление на риска от бедствия		В изпълнение	2019	2024	Мярката се финансира в рамките на проект „Интегриране, надграждане и оптимизация на процесите по превенция, готовност и реагиране на рискове от природен характер“ по ОПОС 2014-2020 и включва: Поддейност №1: Извършване на диагностика и разработване на пътна карта, открояваща необходимите действия за засилване на управлението на риска от бедствия и по-специално превенцията, готовността, ранното предупреждение и реагирането. В рамките на тази поддейност ще бъде осъществен преглед на законовата и подзаконовата нормативна уредба, регламентираща управлението на риска от бедствия. Също така, ще се извърши оценка на способностите за управление на риска от бедствия (административни, технически и финансови), съответно на национално и поднационално ниво. Ще бъде извършен преглед на предприетите мерки и събрана информация относно извършените инвестиции на национално и местно ниво в областта на превенцията, готовността и реагирането. Поддейност №2:	3 769 155 лв.	3 769 155 лв.	Издръжка	Програма "Околна среда" 2014-2020;	МВР (ГДПБЗН-МВР)	Изготвено предложение на Национален план за управление на риска от бедствия (Поддейност №1: Изготвен доклад относно извършена диагностика и разработена пътна карта, открояваща необходимите действия за засилване на управлението на риска от бедствия и по-специално превенцията, готовността, ранното предупреждение и реагирането. Поддейност №2: Изготвен доклад			

1	2	3	4	5	6	7	8	9	10	11	12	13	14	15	16
						Събиране на исторически данни за нанесени щети и загуби от бедствия и разработване на Концепция за бъдещо събиране на данни. В рамките на поддейността ще се съберат подробни и изчерпателни данни за щетите и загубите от минали бедствия, за последните 100-150 години. Също така, ще се разработят показатели и методика за събиране на данни в бъдеще. Ще се извърши и оценка на ограниченията на капацитета в националните и поднационалните органи, които могат да възпрепятстват систематичното събиране на данни за щети и загуби от бедствия в бъдеще. Поддейност №3: Разработване на предложение за Национален профил на риска от бедствия на България. В рамките на поддейността ще се подготви предложение за национален профил на риска от бедствия в България. Ще се документират пропуските в данните, необходими за изготвянето му, за да се даде възможност за по-подробен и точен рисков профил в бъдеще. Поддейност №4: Разработване на доклад с предложение за Национален план за управление на риска от бедствия в България. В рамките на поддейността ще бъдат формулирани цели за превенция, готовност и реагиране при бедствия, за най-малко три периода (т.е. 2025, 2030 и 2040 г.). Ще бъдат идентифицирани инвестиционни						относно събраните исторически данни за нанесени щети и загуби от бедствия и разработена Концепция за бъдещо събиране на данни. Поддейност №3: Иготвен доклад с предложение за Национален профил на риска от бедствия на България. Поддейност №4: Изготвен доклад с предложение за Национален план за управление на риска от бедствия в България. Поддейност №5: Изготвен доклад относно сферите за дългосрочно развитие на капацитета, вкл. въвеждане			

1	2	3	4	5	6	7	8	9	10	11	12	13	14	15	16
						приоритети за осведоменост относно риска, превенция, готовност и реагиране, както и налични механизми за финансиране. В рамките на дейността ще се изготви доклад с предложение за Национален план за управление на риска от бедствия. Поддейност №5: Развитие на капацитета. В рамките на поддейността ще се установят сферите за дългосрочно развитие на капацитета, вкл. въвеждане на националните и поднационални органи в областта на оценката на опасността и риска от бедствия, събирането на данни за щети и загуби от бедствия, наблюдение и оценка, работа с различни групи заинтересовани страни и др. Ще бъде изготвен проект на план за повишаване на обществената осведоменост.							на националните и поднационални органи в областта на оценката на опасността и риска от бедствия, събирането на данни за щети и загуби от бедствия, наблюдение и оценка, работа с различни групи заинтересовани страни и др. и изготвен проект на план за повишаване на обществената осведоменост.)			
7.	Изграждане на Национална информационна платформа за анализиране и оценка на рисковете от бедствия причинени от наводнения и свлачища, интегрираща съществуващите локални системи, съвместима с Националната система за управление на водите в реално		В изпълнение	2019	2024	Мярката се финансира в рамките на проект „Интегриране, надграждане и оптимизация на процесите по превенция, готовност и реагиране на рискове от природен характер“ по ОПОС 2014-2020. Дейността по проекта включва изграждане на две подсистеми: 1. Национална информационна система (платформа) за анализиране и оценка на риска от бедствия и 2. Национална информационна система за оповестяване на населе-	6 830 069 лв.	6 830 069 лв.	Целева инвестиция	Програма "Околна среда" 2014-2020;	МВР (ГДПБЗН-МВР)	Изградени: 1. Национална информационна система (платформа) за анализиране и оценка на риска от бедствия и 2. Национална информационна система			

1	2	3	4	5	6	7	8	9	10	11	12	13	14	15	16
	време (НСУВРВ), съответно с пилотния проект за р. Искър и с възможност за последваща интеграция с Европейска система за оповестяване на населението.					нието (система за предупреждение на населението BG-ALERT), в т. ч. разработване на софтуер.						за оповестяване на населението, в т. ч. разработване на софтуер и осигуряване на хардуер			

ПРИОРИТЕТ 10 "ИНСТИТУЦИОНАЛНА РАМКА"

№	Мярка Механизъм на въздействие	Междинна цел/етап	Статус	Начална дата	Крайна дата	Кратка информация за хода на изпълнение на мярката	Необходими финансови ресурси	Осигурени финансови ресурси	Тип разход	Източник на финанси-ране	Отговорни институции	Индика-тори за изпълне-ние	Начална стойност	Целева стойност	Идентифици-рани проб-леми/рискове
1	2		4	5	6	7	8	9	10	11	12	13	14	15	16
ПОДПРИОРИТЕТ 10.1 „ДОБРО УПРАВЛЕНИЕ В ПУБЛИЧНИЯ СЕКТОР“															
— ОБЛАСТ НА ВЪЗДЕЙСТВИЕ 10.1.А „УСТОЙЧИВИ И СЪГЛАСУВАНИ ПОЛИТИКИ“															
1	Закон за стратегическото планиране: обща законова рамка на стратегическото планиране и ревизиране на специални закони, предвиждащи разработване на секторни стратегически документи	Одобряване от МС	В изпълнение	2021	дек.23	Извършва се предварителна оценка на въздействието и се изработва Законопроекта за стратегическо планиране. Предстои провеждане на обществено обсъждане, съгласуване и одобряване от МС.	Не са необходими финансови ресурси	Н/А	Издръжка	Н/А	АМС	Одобрен законопроект от МС Приет закон от НС	0 0	1 1	Риск: Политическият дневен ред да не включва приемането на такъв закон.
2	Методология за стратегическо планиране: актуализиране на съществуващата и включване на елементи по координация и отчетност	Н/А	Незапочнат/а	юни.22	дек.23	Създаването на новата методология ще започне след приемането на Закона за стратегическото планиране	Не са необходими финансови ресурси	Н/А	Издръжка	Н/А	АМС	Приета методология от МС или Съвет за развитие	0	1	Риск: неприемане на Закона за стратегическо планиране, който е предпоставка за приемане на методологията
3	Създаване на законова регламентация по отношение на защитата на лица, застрашени във връзка с наказателно производство	1.Изготвяне на законопроект за изменение и допълнение на Закона за защита на лицата, застрашени във връзка с наказателно производство (ЗЗЛЗВНП); 2. Изготвяне на предложения за изменения на Правилника	В изпълнение	2021		Създаване на законова и подзаконова нормативна рамка за преобразуване на Бюрото по защита на лица, застрашени във връзка с наказателно производство в самостоятелна организационна структура към министъра на правосъдието.	Не са необходими финансови ресурси	Н/А	Издръжка	Държавен бюджет	МП	1. Обнародван ЗИД на ЗЗЛЗВНП; 2. Обнародван Правилник за прилагане на ЗЗЛЗВНП; 3. Приета Инструкция за условията и реда за организиране и осъществяване на	0 0 0	1 1 1	1. Риск от неправилно прилагане на ЗИД на ЗЗЛЗВНП; 2. Риск от ненавременно приемане на правилника; 3. Риск от неприемане на инструкцията.

1	2		4	5	6	7	8	9	10	11	12	13	14	15	16
		за прилагане на Закона за защита на лицата, застрашени във връзка с наказателно производство; 3. Изготвяне на подзаконова нормативна уредба, регулираща реда и условията за охрана на съдии, прокурори и следователи, застрашени във връзка с изпълнение на служебните им задължения.										охраната на съдии, прокурори и следователи			
— ОБЛАСТ НА ВЪЗДЕЙСТВИЕ 10.1.Б „УПРАВЛЕНИЕ НА ИЗПЪЛНЕНИЕТО И ОТЧЕТНОСТ“															
1	Управление на изпълнението: законо уреждане на йерархично целеполагане. Приемане на Закон за стратегическото планиране и промени в Закона за администрацията и Закона за държавния служител	Н/А	В изпълнение	юни.21	дек.23	Извършва се предварителна оценка на въздействието и се изработва Законопроекта за стратегическо планиране. Предстои провеждане на обществено обсъждане, съгласуване и приемане от МС. Стартирани са предварителни анализи за техническа спецификация.	Не са необходими финансови ресурси	Н/А	Издръжка	Н/А	АМС	Одобрен законопроект от МС Приет закон от НС	0 0	1 1	Риск: политическият дневен ред да не включва приемането на такъв закон.
2	Инструмент за по-добро стратегическо планиране и управление на изпълнението: Развитие на системата „Мониторстат“	Н/А	В изпълнение	юни.21	дек.25	Извършва се предварителна оценка на въздействието и се изработва Законопроекта за стратегическо планиране. Предстои провеждане на обществено обсъждане, съгласуване и приемане от МС. Стартирани са предварителни анализи за техническа спецификация.	1 704 400 лв.	1 704 400 лв.	Целева инвестиция	План за възстановяване и устойчивост	НСИ АМС	Внедрена система	0	1	Риск: неприемане на Закона за стратегическо планиране, който е предпоставка за приемане на методологията Непредаване/забавяне на Плана

1	2		4	5	6	7	8	9	10	11	12	13	14	15	16
															за възстановяване и устойчивост
— ОБЛАСТ НА ВЪЗДЕЙСТВИЕ 10.1.В „ОТВОРЕНО УПРАВЛЕНИЕ“															
1	Нормативно определени стандарти за публичност на организациите, които имат възложени функции от държавата	1. Минимални стандарти за публичност 2. Анализ на съответствието 3. Промени в Закона за публичните предприятия	Незапочнат/а	яну.22	дек.24	Изпълнението не е започнало.	Не са необходими финансови ресурси	Н/А	Издръжка	Н/А	САР	1. Минимални стандарти за публичност 2. Анализ на съответствието 3. Промени в Закона за публичните предприятия	0 0 0	1 1 1	Н/А
2	Публичен интернет достъп до актовете на Министерския съвет след 1879 г., актовете на Държавния съвет и царските укази	Н/А	Незапочнат/а	яну.23	дек.25	Изпълнението не е започнало.	Не са необходими финансови ресурси	Н/А	Издръжка	Н/А	ДАА АМС	1. Публичност на актовете на МС след 1879 г. 2. Публичност на актовете на Държавния съвет 3. Публичност на царските укази	0 0 0	1 1 1	Риск: възникване на необходимост от финансови средства
3	Разработване на политика за наименуване на интернет адреси и адреси за електронна кореспонденция в публичната администрация		Незапочнат/а	авг.22	дек.23	Изпълнението не е започнало.	Не са необходими финансови ресурси	Н/А	Издръжка	Н/А	МЕУ АМС	Приета с Решение на МС Политика за наименуване на интернет адреси и адреси за електронна кореспонденция в публичната администрация	0	1	Н/А

1	2		4	5	6	7	8	9	10	11	12	13	14	15	16
4	Седмица на отвореното управление: създаване на ежегони събития тип "отворени врати", събития, изложби и др. посветени на работата на държавните институции. Организиране и провеждане на събитие в областта на отворените данни		Незапочнат/а	яну.22	дек.23	Изпълнението не е започнало.	Не са необходими финансови ресурси	Н/А	Издръжка	Н/А	АМС МЕУ	Акт на МС	0	1	Н/А
— ОБЛАСТ НА ВЪЗДЕЙСТВИЕ 10.1.Г „АДАПТИВНО УПРАВЛЕНИЕ“															
1	Нормативно определени стандарти за екологична работа на държавната администрация		Незапочнат/а	яну.22	дек.22	Изпълнението не е започнало.	Не са необходими финансови ресурси	Н/А	Издръжка	Н/А	МОСВ САР	Акт на МС	0	1	Н/А
2	Нова институционална и нормативна рамка за управлението на кризи		В изпълнение	сеп.21	май.23	Изготвен е анализ на законодателството в областта на управление на кризи. В процес на създаване е работна група, която ще изготви проект на нов Закон за управлението на кризи	Не са необходими финансови ресурси	Н/А	Издръжка	Н/А	МС	1. Създаден Национален ситуационен център 2. Нов Закон за управлението на кризи	0 0	1 1	Н/А
ПОДПРИОРИТЕТ 10.2 „РЕГУЛАТОРНА ПОЛИТИКА В ПОЛЗА НА ИКОНОМИЧЕСКОТО РАЗВИТИЕ“															
— ОБЛАСТ НА ВЪДЕЙСТВИЕ 10.2.А „ИНТЕЛИГЕНТНА РЕГУЛАТОРНА ПОЛИТИКА“															
1	Правителствен документ за регулаторната политика: принципи, водещи институции, правила		Незапочнат/а	яну.22	дек.22	Изпълнението не е започнало.	Не са необходими финансови ресурси	Н/А	Издръжка	Н/А	АМС, МФ, МИ	Акт на МС	0	1	Н/А
2	Алтернативни подходи на за регулиране на стопанската дейност: законодателно уреждане		В изпълнение	яну.21	дек.23	Изготвени са аналитични доклади. Идентифицирани са специални закони. Изготвени са проект на критерии за установяване на добри практики в дейността на организациите, които имат възложени функции от държавата. Предстои одобряване на критериите и анализ на съответствието на законите спрямо критериите.	Не са необходими финансови ресурси	Н/А	Издръжка	Н/А	САР, АМС, МЗ, МЗм, МИ, МК, МОН, МОСВ, МП, МРРБ, МД, МЕУ	1. Създаване на проект на критерии 2. Одобряване на критериите от САР 3. Извършване на анализ на стъответствието 4. Извършване на промени	0 0 0 0	1 1 10 20	Н/А

1	2		4	5	6	7	8	9	10	11	12	13	14	15	16
												в 19 специални закона и ЗО-АРАКСД			
3	Последваща оценка на въздействието на Закона за обществените поръчки и Правилника за прилагане на Закона за обществените поръчки		Незапочнат/а	яну.22	юни 23	Изпълнението не е започнало.	80 000 лв.	Не са осигурени финансови ресурси	Издръжка	Н/А	АОП (МФ)	Извършена последваща ОВ на ЗОП и ППЗОП	0	1	Н/А
— ОБЛАСТ НА ВЪДЕЙСТВИЕ 10.2.Б „АДМИНИСТРАТИВЕН КОНТРОЛ“															
1	Усъвършенстване на контролната система на администрацията спрямо административните органи		Незапочнат/а	яну.22	дек.23	Изпълнението не е започнало.	Не са необходими финансови ресурси	Н/А	Издръжка	Н/А	САР, АМС (Главен инспекторат, ЦКЗ), МФ (АДФИ, вътрешен одит, СФУК, ОСЕС), Сметна палата, КПКОНПИ	Одобрен от САР анализ на нормативната рамка за определяне на необходимите контролни дейности, съответната институционална рамка и правомощия	0	1	Н/А
2	Реформа на правилата за административен контрол върху икономическите оператори с цел на намаляване на административната тежест и корупционния риск		Незапочнат/а	фев.22	яну.23	Изпълнението не е започнало.	1 000 000 лв.	Не са осигурени финансови ресурси	Издръжка	Н/А	МС МИ	Създадена методология за контрол Извършени промени в специални закони	0 0	1 >5	Н/А
ПОДПРИОРИТЕТ 10.3 „ЕЛЕКТРОННО УПРАВЛЕНИЕ“															
— ОБЛАСТ НА ВЪЗДЕЙСТВИЕ 10.3.А „УПРАВЛЕНИЕ, ОСНОВАНО НА ДАННИ“															
1	Надграждане на Центъра за аерокосмически наблюдения (ЦАН) - МВР с цел достигане на национално значение в космическата политика, изпълнение		В изпълнение	2022	2024	Надграждането на ЦАН-МВР ще позволи своевременното информиране на отговорните институции и компетентни органи за целите на мониторинг, анализ, прог-	132 745 000 лв.	132 745 000 лв.	Целева инвестиция	НПВУ: 110 621 000 лв. ДБ: 22 124 000 лв.	МВР	365/24/7 функциониращ Национален комплексен център - брой	0	1 40	Н/А

1	2		4	5	6	7	8	9	10	11	12	13	14	15	16
	на Европейските изисквания и ползите за хората.					нози и последваща обработка на информация за вземане на адекватни решения при извънредни ситуации.						обучени служители за комплексен център			
2	Изграждане на стратегическа, организационна и техническа рамка за управление на данни		Незапочнат/а	2022	2024	Мярката обхваща: създаването на общата рамка за определяне, изпълнение и наблюдение на политиката за данните и процесите за тяхното управление, използване и повторно използване	9 338 000 лв.	Не са осигурени	Целева инвестиция	ЕФРР (ПНИИДИТ)	МЕУ	Брой разработени рамки за управление на данни	0	1	Н/А
3	Изграждане на пространства на данни по стратегически сектори и области от обществен интерес		Незапочнат/а	2023	2029	Мярката обхваща: изграждане на приоритетни пространства на данни по стратегически сектори и области от обществен интерес, на технологични средства и решения за тяхното управление и функциониране, създаване и внедряване на инфраструктура за данни	201 450 000 лв.	Не са осигурени	Целева инвестиция	ЕФРР (ПНИИДИТ)	МЕУ Централни администрации	• Брой създадени пространства за данни	0	9	Н/А
4	Разработване на единна уеб-базирана платформа (one stop-shop) за достъп до данни и инструментариум за работа с тях		Незапочнат/а	2023	2025	Платформата ще предоставя централизиран и оторизиран достъп до наличните в пространствата данни за целите на научни изследвания, разработване на иновативни решения или вземане на информирани и управленски решения. Тя ще предоставя механизми и гъвкави алгоритми за трансформация на достъпните данни, създаване на динамични структури от данни чрез свързване и сечения от тях, за целите на последващи анализи, прогнози и създаване на цифрови модели на реални обекти, процеси и събития от различни предметни области, подпомагащи вземането на оптимални решения.	9 540 000 лв.	Не са осигурени	Целева инвестиция	ЕФРР (ПНИИДИТ)	МЕУ	•Изградена национална уеб-базирана платформа (one stop-shop) за достъп до данни	0	1	Н/А

1	2		4	5	6	7	8	9	10	11	12	13	14	15	16
5	Пилотно проектиране и внедряване на решения за обработка на данни, развитие на инструментариум за обработка на данни		Незапочнат/а	2023	2027	Разработване на технологични решения и усъвършенствани приложения (като изкуствен интелект, машинно обучение, супер компютри, виртуална и добавена реалност) за анализ и обработка на данни и прилагане на математически модели за прогнозиране и оценка на ситуации; експертни системи и системи с изкуствен интелект за подпомагане вземането на решения; системи за координирано планиране, прогнозиране и др	40 000 000 лв.	Не са осигурени	Целева инвестиция	ЕФРР (ПНИИДИТ)	МЕУ	Реализиран инструментариум за обработка на данни	0	1	Н/А
6	Изграждане, укрепване и развитие на капацитет в областта на данните		Незапочнат/а	2023	2027	Изграждане на цифров капацитет на организациите от публичния сектор, в т.ч. организациите, отговарящи и координиращи дейностите по изграждането на секторни пространства на данни; създаване на Единна информационна точка или бюро с интегрираща роля и значение (компетентен/и орган/и съгласно Акта за управление на данните) за развитието и правилното функциониране на пространства от данни по стратегически сектори и области от обществен интерес	7 400 000 лв.	Не са осигурени	Целева инвестиция	ЕФРР (ПНИИДИТ)	МЕУ	• Създадено единно информационно бюро • Брой, обучени посредници на данни • Брой, обучени посредници на услуги за данни • Брой, обучения за подпомагане на развитието на алтруизма на данни • Създаден център или звено за помощ	0 0 0 0 0	1 100 100 9 1	Н/А
7	Развитие на трансгранични услуги за използване и споделяне на данни		Незапочнат/а	2023	2027	Мярката цели развитие на механизми и средства за улесняване на трансграничното използване и споделяне на данни, в	17 600 000 лв.	Не са осигурени	Целева инвестиция	ЕФРР (ПНИИДИТ)	МЕУ	• Брой реализирани трансгра-	0	21	Н/А

1	2		4	5	6	7	8	9	10	11	12	13	14	15	16
						съответствие с изискванията на европейското законодателство и инициативите на европейско ниво. Постигане на за трансграничен автоматичен обмен на информация и прилагане на принципа „само веднъж“; интеграция с инициативи на европейско ниво, като GAIA-X, GEANT, Европейски облак за отворена наука и други						нични услуги			
8	Стратегически комуникации, разпространение, повишаване на осведомеността и изграждане на доверие чрез популяризиране на възможностите, нормативната рамка и потенциала за създаване и използване на данните с цел по-добро управление и за създаване на добавена стойност за икономиката и обществото, включително чрез събития, семинари, обучения и хакатони		Незапочнат/а	2023	2027	Мерки за повишаване на информираността и насърчаване на културата за споделяне на данни, насърчаване на създаването и използването на цифрови публични услуги и продукти, базирани на данни от всички пространства на данни за всички заинтересовани страни от частния, академичния, неправителствения и публичния сектор	7 400 000 лв.	Не са осигурени	Целева инвестиция	ЕФРР (ПНИИДИТ)	МЕУ	• Създаден комуникационна стратегия • Разработена отделна интернет страница, изцяло насочена към политиката за данните, федерирана към портала на egov.bg • Брой реализирани кампании	0 0 0	1 1 7	Н/А
9	Разработване и прилагане на Референтна архитектура за оперативна съвместимост (РАОС) и на Информационна система за централизирано изграждане и поддържане на регистри (ИСЦИПР)		В изпълнение	2020	2023	Ще бъде разработена Референтна архитектура за оперативна съвместимост (РАОС), която ще бъде част от актуализираната Архитектура на електронното управление (АЕУ). Ще бъде разработен и утвърден План за прилагане на РАОС, вкл. изготвяне на предложения за нормативни промени, свързани с прилагането ѝ. Ще бъде изградена и внедрена Информационна система	4 888 705 лв.	4 888 705 лв.	Целева инвестиция	ЕСФ (ОПДУ)	МЕУ	Разработена и утвърдена „Референтна архитектура за оперативна съвместимост (РАОС)“ Разработен и утвърден План за прилагане на РАОС	0 0 0	1 1 1	Н/А

1	2		4	5	6	7	8	9	10	11	12	13	14	15	16
						за централизирано изграждане и поддържане на регистри						Изградена и внедрена Информационна система за централизирано изграждане и поддържане на регистри (ИСЦИПР)			
10	Въвеждане на нови електронни формуляри за обществени поръчки – това включва разработване и внедряване в системата за електронно възлагане на нови стандартни формуляри, приложими за поръчки с прогнозна стойност над и под праговете за публикуване в Официален вестник на ЕС, както и актуализиране на предоставяната от АОП услуга „Електронен подател“ във връзка с новите образци.		В изпълнение	яну.22	дек.23	Предстои приемане на изготвена техническа спецификация и стартиране на процеса по разработване на новите образци	676 800 лв.	135 360 лв.	Издръжка	Н/А	АОП (МФ)	Въведени електронни формуляри	0	1	Н/А
— ОБЛАСТ НА ВЪЗДЕЙСТВИЕ 10.3.Б „ДИГИТАЛИЗАЦИЯ НА ПУБЛИЧНИЯ СЕКТОР“															
1	Дигитализиране на информационни масиви в администрацията, съдържащи регистрови данни и е-удостоверяване от регистри		Незапочнат/а	2022	2025	Дигитализация на информационни масиви, съдържащи регистрови данни на хартиен носител в централни и общински администрации	113 330 000 лв.	113 330 000 лв.	Целева инвестиция	НПВУ: 94 990 000 лв. ДБ: 18 340 000 лв.	МЕУ; АВ; АГКК; НСОРБ	Брой дигитализирани страници и въведени метаданни за тях	0	86 100 000	Н/А
2	Развитие на хоризонталните и централни системи на електронното управление		В изпълнение	2018	2024	Реализиране на Единния модел за заявяване, плащане и предоставяне на електронни административни услуги и развитие на ключовите хоризонтални системи на електронното управление за	18 324 769 лв.	18 324 769 лв.	Целева инвестиция	ЕСФ (ОПДУ)	МЕУ	Брой разработени/надградени системи	0	12	Н/А

1	2		4	5	6	7	8	9	10	11	12	13	14	15	16
						реализиране на Единния модел									
— ОБЛАСТ НА ВЪЗДЕЙСТВИЕ 10.3.В „ЕЛЕКТРОННИ АДМИНИСТРАТИВНИ УСЛУГИ, ОРИЕНТИРАНИ КЪМ ПОТРЕБИТЕЛЯ“															
— ОБЛАСТ НА ВЪЗДЕЙСТВИЕ 10.3.Г „МРЕЖОВА И ИНФОРМАЦИОННА СИГУРНОСТ“															
1	Изграждане на национална система за киберсигурност		Незапочнат/а	2023	2027	Надграждане на съществуващи и изграждане на нови елементи от цялостната екосистема на киберсигурността - интегриран център за оперативно наблюдение на събития, системи, които събират, обработват и обогатяват оперативна техническа информация от наблюдение на националното киберпространство и платформа за симулация на комплексни дейности по кибератака и защита (Cyber Range).	190 000 000 лв.	Не са осигурени	Целева инвестиция	ЕФРР (ПНИИДИТ)	МЕУ	Интегриран център за киберсигурност Изградена мрежа от активни интелигентни сензори	0 0	1 25	Н/А
2	Изграждане на среда за сътрудничество за насърчаване и повишаване на доверието и сътрудничеството между партньорите в областта на киберсигурността на национално ниво		Незапочнат/а	2023	2027	Създаване на партньорска мрежа за колективна реакция при кибератаките в българското киберпространство. Въвеждане и налагане на контрол съгласно Европейския механизъм за прилагане на европейските схеми за сертифициране в областта на киберсигурноста	23 47 000 лв.	Не са осигурени	Целева инвестиция	ЕФРР (ПНИИДИТ)	МЕУ	Брой организации, участващи в партньорска мрежа	0	5	Н/А
3	Укрепване капацитета на Национални компетентни органи (НКО) и секторните екипи за реагиране при инциденти с компютърната сигурност към тях (СЕРИКС)		Незапочнат/а	2023	2027	Изграждане и укрепване на капацитета на НКО и СЕРИКС за постигане на високо ниво на киберсигурност в критичните сектори, като се съобразява с предстоящата Директива МИС 2	23 470 000 лв.	Не са осигурени	Целева инвестиция	ЕФРР (ПНИИДИТ)	МЕУ	Действащи национални компетентни органи и секторните екипи за реагиране при инциденти с компютърната сигурност към тях	0	12	Н/А
4	Изграждане на киберсигурна среда за уязвими обществени и бизнес организации		Незапочнат/а	2023	2027	Развитие на киберсигурността в уязвими обществени и бизнес организации, като например съз-	4 880 000 лв.	Не са осигурени	Целева инвестиция	ЕФРР (ПНИИДИТ)	МЕУ	Работеща платформа за разпространение	0	1	Н/А

1	2		4	5	6	7	8	9	10	11	12	13	14	15	16
						даване на ефективна система за оценка на киберрисковете в организациите и информационни кампании, събития и инициативи, насочени към повишаване на киберхигиената в цифровата икономика и цифровото общество						на информация			
5	Изграждане на система за киберзащита на споделените информационни ресурси		Незапочнат/а	2023	2027	Изграждане на защитено споделено информационно пространство на електронното управление (ЗСИПЕУ), което да гарантира централизирано интелигентно управление на информационни и комуникационни ресурси в държавната администрация и електронното управление	84 100 000 лв.	Не са осигурени	Целева инвестиция	ЕФРР (ПНИИДИТ)	МЕУ	Изградено пространство	0	1	Н/А
6	Повишаване на мрежовата и информационна сигурност (МИС) във вътрешната и външна инфраструктура на компетентни органи с цел защита на публичните услуги, предоставяни на граждани, административни органи и бизнес организации		Незапочнат/а	2023	2027	Повишаване на нивата на МИС във ведомства с критични за националната сигурност системи, база данни и регистри, както и работа с тях, като напр. Министерство на вътрешните работи. Необходимо е осигуряването на информационна сигурност на масивите от данни и системите, автоматизиране на процесите за управление на уязвимостите в мрежата и тестване на сигурността на информационни системи, и изграждане на единна платформа за управление на слабости и/или уязвимости (технология за Vulnerability management)	8 410 069 лв.	Не са осигурени	Целева инвестиция	ЕФРР (ПНИИДИТ)	МВР	Реализирани защини стени от следващо поколение Подсистеми за защита на крайни клиентски устройства	0 0	10 2	Н/А
7	Изграждане на елементи от национална система за киберсигурност		В изпълнение	2021	2022	Проектът „Изграждане на елементи от национална система за киберсигурност“ има за цел подпомагане създаването на ефективна система за киберсигурност и устойчивост и е насочен	7 594 928 лв.	7 594 928 лв.	Целева инвестиция	Фонд "Вътрешна сигурност"	МЕУ	Изграден и функциониращ Национален Киберситуационен център	0	1	Недостатъчно време до края на проекта за организиране на процедура по ЗОП и доставка на специализирано оборудване с

1	2		4	5	6	7	8	9	10	11	12	13	14	15	16
						към изграждането на институционализирана единна система на отговорности, процеси и процедури за мониторинг на общото състояние на киберпространството, за взаимодействие и ефективно използване на техническия капацитет за превенция, координиран отговор и възстановяване от киберинциденти и за анализ на тенденциите и изграждане на способности за активно и ефикасно противодействие на киберзаплахите.									оглед на забавянията в следствие на пандемията.
8	Изграждане на капацитет и подобряване на услугите на CERT Bulgaria (CBSEC-BG)		В изпълнение	2019	2023	Проектът цели изграждане на капацитета на CERT Bulgaria по отношение на анализ на зловреден софтуер, forensic анализ, изграждане на платформи за взаимодействие с мрежата MeliCERTes и секторните ЕРИКС, както и събиране, анализ и дисеминация на информация свързана киберсигурност.	1 734 200 лв.	1 734 200 лв.	Целева инвестиция	INEA - CEF	МЕУ	Изградени лаборатории и платформи			Недостатъчно време до края на проекта на INEA-CEF за организиране на процедура по ЗОП и доставка на специализирано оборудване с оглед на забавянията в следствие на пандемията.
9	Изграждане на център за съхранение на данни за системата за административното правораздаване с отговорна институция Върховния административен съд	Изграждане на център за съхранение на данни за системата за административното правораздаване	Незапочнат/а	2022	2025	Проучване, изработване и внедряване на 3 модула, закупуване и внедряване на хардуер за съхранение на данни	2 040 000 лв.	2 040 000 лв.	Целева инвестиция	План за възстановяване и устойчивост	ВАС, ВСС	Изграден център за съхранение на данни за системата за административното правораздаване	0	1	Риск от забавяне и неодобрение на Националния план за възстановяване и устойчивост
10	Трансформация на съществуващата в Прокуратура на Република България информационна и комуникационна инфраструктура (ИКИ) в нов тип - отказоустойчива, резервирана, производителна и защитена	Изграждането на нова отказоустойчива, резервирана, производителна и защитена информационна и ко-	Незапочнат/а	2022	2023	Постигане на висока отказоустойчивост, защита и резервираност на вътрешния електронен обмен на документи между звената в ПРБ, техническо осъществяване на политиките за защитата на лични и чувствителни данни в електронните й масиви и електронна	34 461 068 лв.	34 461 068 лв.	Целева инвестиция	План за възстановяване и устойчивост	ПРБ	1. Изграден Център за управление на сигурността на информационните и комуникационни системи в ПРБ;	0 0 0 0 0	1 1 6 2 2 4	Риск от забавяне и неодобрение на Националния план за възстановяване и устойчивост

1	2		4	5	6	7	8	9	10	11	12	13	14	15	16
		муникационна инфраструктура в Прокуратура на Република България				идентификация на потребителите на електронните системи в ПРБ и нивото на пряка комуникация с оперативни органи и инспектори в министерствата.						2. Изградена и функционираща единна защитена комуникационна система за сигурен обмен на данни 3. Изградени системи за сигурност 4. Изградени центъра за данни 5. Доставени и инсталирани дискови системи 6. Доставени и инсталирани сървърни системи			
— ОБЛАСТ НА ВЪЗДЕЙСТВИЕ 10.3.Д „ПОДОБРЯВАНЕ НА ОБЩЕСТВЕНИТЕ УСЛУГИ“															
— ОБЛАСТ НА ВЪЗДЕЙСТВИЕ 10.3.Е „ЕЛЕКТРОННО ПРАВОСЪДИЕ“															
1	Анализ и оценка на изпълнението на заложените цели в Стратегия за въвеждане на електронно управление и електронно правосъдие в сектор „Правосъдие” 2014-2020 г. и мерките в Пътната карта за тяхното изпълнение. Дефиниране на специфични стратегически цели и мерки за тяхното изпълнение, осигуряващи стратегическа рамка за развитие на е-правосъдие.	В резултат на изпълнение на тази мярка ще се постигне следното: 1. ще се отчетат постигнатите резултати и степен на въвеждане на е-управление и е-правосъдие в сектора; 2. ще се направи анализ на съществуващата на ниво ЕС и Република	Незапочнат/а	2021	2023	изпълнението на мярката ще допринесе за реализиране на препоръките от докладите на ЕК за върховенството на правото и ще подпомогне изпълнението на европейските стандарти за електронно правосъдие	50 000 лв.	Не са осигурени финансови ресурси	Издръжка	Държавен бюджет	МП	извършен анализ стратегически документ	0 0	1 1	Забава при изготвянето на анализа Извършване на непълен анализ

1	2		4	5	6	7	8	9	10	11	12	13	14	15	16
		България нормативната уредба, регулираща развитието на електронното правосъдие; 3. ще се направи анализ на съществуващите на ниво ЕС и Република България стратегически документи, които представляват стратегическата рамка за развитието на електронното правосъдие; 4. ще се направи анализ на проекти, които текущо се реализират или са планирани за реализация в тази област. 5. ще се създаде единен стратегически документ с дефинирани нови специфични цели и мерки в областта на е-правосъдие.													
2	Създаване на консултативен съвет с цел успешно изпъл-	Чрез сформиране на консултативен съвет	Незапочнат/а	2021	2024	изпълнението на мярката ще гарантира координация и съвместно из-	Не са необходими средства	Н/А	Издръжка	Н/А	МП ВСС	Създаден консултативен съвет към	0	1	Липса на единни решения при формулирането и

1	2		4	5	6	7	8	9	10	11	12	13	14	15	16
	нение на единна политика по е-управление и е-правосъдие в СП, вкл. последователно изпълнение на мерките от Приоритет 10.3 „Електронно управление“, област на въздействие 10.3е „Електронно правосъдие“, от Национална програма за развитие на Република България 2030.	към министъра на правосъдието с участие на представители от всички органи на СП, ще се изпълняват по-ефективно процесите по: 1.координиране на дейностите по изготвяне и изпълнение на единния стратегически документ в областта на е-правосъдие. 2. планиране на развитието на ИТ инфраструктурата и централизираните и съвместно използвани от съдебна и изпълнителна власт информационни системи и услуги в СП. 3.методическо ръководство на изграждането, внедряването, развитието, поддържането и ползването на ИКТ ресурсите. 4. осигуряване на оперативна				пълнение между изпълнителната и съдебната власт на единния стратегически документ в областта на е-правосъдие						министъра на правосъдието			изпълнението на мерките от единния стратегически документ в областта на е-правосъдие

1	2		4	5	6	7	8	9	10	11	12	13	14	15	16
		съвмести-мост, преодоляване на критичните фактори и реализи-ране на ефективно и прозрачно е-управле-ние.													
3	Продължаване на регистърната ре-форма чрез реди-зайн и създаване на нови регистри с цел облекчаване на гражданите и биз-неса при предоста-вяне на КАО. Реди-зайн на информаци-онни системи за привеждането им в съответствие с изис-кванията на ЗЕУ и НОИОСИС, както и секторното законо-дателство на нацио-нално и европейско ниво	В изпълне-ние на тази мярка ще се постигне следното: 1. ще се надградят информаци-онните сис-теми с цел привежда-нето им в съответст-вие с изиск-ванията на ЗЕУ и НОИ-ОСИС и пре-минаване изцяло към електронно админист-ративно об-служване на гражданите и бизнеса; 2. ще се изг-ради нацио-нален ре-гистър про-изводство по несъсто-ятелност и стабилиза-ция. 3. ще се изг-ради нова информаци-онна сис-тема АПОС-ТИЛ	Неза-поч-нат/а	2022	2025	Идентифицирана е нуж-дата от разработка на нова ИС по несъстоятел-ност, отговаряща на изискванията на ЗЕУ, НМИМИС и НОИИСРЕАУ. Изготвен е проект на ТС, която предстои да бъде одобрена от МЕУ, след което ще се стартира ОП. АПОСТИЛ: Ще се из-върши анализ за необхо-димостта от обновяване на регистъра, в който се вписват издадените удостоверения, както и възможността за апости-лиране на ел. документи.	2 500 000 лв.	Не са осигу-рени финан-сови ресурси	Изд-ръжка	Държавен бюджет	МП ВСС	1. изграж-дане на национа-лен регис-тър про-изводство по несъс-тоятел-ност и стабили-зация. 2. изграж-дане нова информа-ционна система АПОСТИЛ	0 0 0 0 0	1 1 1 1 1	Забавяне в из-пълнение на сроковете при реализиране на проекта
4	Изграждане на авто-матизиран обмен на данни със страните	В изпълне-ние на тази мярка ще се	В изпъл-нение	2021	2022	Разработва се ТС за изг-раждане на национално решение ECRIS TCN, ко-	350 000 лв.	350 000 лв.	Изд-ръжка	Държавен бюджет	МП	информа-ционна система ECRIS TCN	0	1	Във вр. с Рег-ламента (ЕС) 2019/816, до средата на

1	2		4	5	6	7	8	9	10	11	12	13	14	15	16
	членки на ЕС относно информация за осъдени граждани от трети страни	изгради национална система ECRIS-TCN. Спазвайки изискванията на оперативната съвместимост ще се изградят необходимите връзки с Централизираната система ECRIS-TCN.				ето да предоставя информация на централизираната европейска система на ECRIS TCN за осъждани граждани на трети държави от съдилища в БГ, като предоставя освен алфа-номерични данни и пръстови отпечатъци. Очаква се до края на 2021 г. да се стартира ОП за изграждане на ИС.									2022 г. трябва да започне тестовото подаване на данни. Идемтифициран риск: забавяне на тестовото подаване на данни.
5	Публикуване на годишни анализи на прилагането на правилата за е-правосъдие в Гражданския процесуалния кодекс и Наказателно-процесуалния кодекс	Изготвен годишен анализ на прилагането на правилата за е-правосъдие в НПК и ГПК	Незапочнат/а	2022	2026	На база на регулярен мониторинг, Министерство на правосъдието и Висшият съдебен съвет ще извършат и публикуват годишни анализи на прилагането на правилата за е-правосъдие в ГПК и НПК. Ежегодно анализите ще бъдат публикувани през първото тримесечие на годината, като първият ще бъде оповестен през първото тримесечие на 2023 г. и ще съдържа анализ за 2022 г.	Не са необходими финансови ресурси	Не са осигурени финансови ресурси	Издръжка	Държавен бюджет (мярка от реформа в НПВУ)	МП	изготвени анализи	0	4	забавяне в изпълнението на сроковете
6	Надграждане на информационната система на ТРРЮЛНЦ и свързване на българския търговски регистър с Европейската централна платформа за обмен на данни – BRIS	Проектът предвижда осигуряване на свързаност на търговския регистър и регистъра на юридическите лица с нестопанска цел със системата за взаимно свързване на централните, търговските и дружествените регистри по	Изпълнен/а	2021	2022	От 30.03.2022 г българския търговски регистър е свързан със системата за взаимно свързване на търговските и дружествените регистри (BRIS). В европейския портал за електронно правосъдие, раздел "Търговски регистри, търсене на дружества в ЕС" може да бъде направена справка по фирма и ЕИК за дружествата, които попадат в приложното поле на Директива 2017/1132 на Европейския парламент и на Съвета.	360 000 лв.	360 000 лв.	Издръжка	Държавен бюджет	АВ	Осигурена свързаност на търговския регистър и регистъра на юридическите лица с нестопанска цел със системата за взаимно свързване на централните, търговските и	0	1	Забавяне в изпълнение на сроковете при реализиране на проекта; забавяне във връзка с провеждане на съвместни тестове за свързаност.

1	2		4	5	6	7	8	9	10	11	12	13	14	15	16
		чл. 3, ал. 4 от Закона за търговския регистър - BRIS										дружест-вените регистри			
7	Стартиране надграждане на информационните системи ТРРЮЛНЦ и регистър Булстат за събиране и предоставяне на информация в случаите на употреба от ЕК и свързване на ТРРЮЛНЦ и регистър Булстат със системата BORIS	Проектът предвижда анализ и подготовка на ТРРЮЛНЦ за последващ трансграничен обмен на данни със системата за взаимно свързване на европейските регистри на действителните собственици - BORIS, разширение на BRIS, както и стартиране на подобен анализ за регистър Булстат.	В изпълнение	2021	2023	Етап „Анализ на данните и изискванията и подготовка на детайлна техническа спецификация“ ще стартира на 15.11.2021 г. относно ТРРЮЛНЦ. Анализът и подготовката относно регистър Булстат ще бъдат стартирани през 2022 г.	296 400 лв.	296 400 лв.	Изд-ръжка	Държавен бюджет	АВ	Анализ на данните и изисква-нията подго-товка на детайлна техни-ческа специфи-кация	0 0	1 1	Забавяне в изпълнение на сроковете при реализиране на проекта;
8	Стартиране на надграждането и привеждането на информационната система на ТРРЮЛНЦ в съответствие с Директива (ЕС) 2019/2121 на Европейския парламент във връзка с презграничните преобразувания, сливания и разделяния.	Мярката има за цел да бъдат улеснени достъпът и обменът на информация по електронен път за компаниите от ЕС във връзка с презгранични преобразувания, сливания и разделяния.	Незапочнат/а	2023	2025	Етап „Анализ на данните и изискванията и подготовка на детайлна техническа спецификация". Мярката е насочена към привеждане на информационната система в съответствие с посочената Директива, като въз основа на спецификацията ще се извършат следващите действия по надграждането	350 000 лв.	Не са осигурени финансови ресурси	Изд-ръжка	Държавен бюджет	АВ	Изготвена техническа спецификация	0	1	Забавяне на транспониране на директивата в националното законодателство
9	Стартиране на надграждане и привеждане на информационната система на	Мярката има за цел въвеждане	Незапочнат/а	2022	2025	Етап „Анализ на данните и изискванията и подготовка на детайлна техническа спецификация".	500 000 лв.	Не са осигурени финансови ресурси	Изд-ръжка	Държавен бюджет	АВ	Изготвена техни-	0	1	Забавяне на транспониране на директивите в

1	2		4	5	6	7	8	9	10	11	12	13	14	15	16
	ТРРЮЛНЦ в съответствие с Директива (ЕС) 2019/1151 на Европейския парламент и на Съвета за изменение на Директива (ЕС) 2017/1132 във връзка с използването на цифрови инструменти и процеси в областта на дружественото право.	и използването на цифрови инструменти и процеси с оглед на полесно, побързо и поефективно започване на стопанска дейност чрез учредяване на дружество или откриване на клон на дружество в друга държава членка.				Мярката е насочена към привеждане на информационната система в съответствие с посочената Директива, като въз основа на спецификацията ще се извършат следващите действия по надграждането						ческа спецификация			националното законодателство; Налагане на финансови санкции при неспазване на сроковете за съответствие на националното законодателство с действащото в ЕС
10	Стартиране на надграждане на информационната система на търговския регистър и регистъра на юридическите лица с нестопанска цел (ТРРЮЛНЦ), за подобряване на функционалности и услуги за вътрешни и външни потребители на системата.	Мярката има за цел създаване на предпоставка за по - широкото предоставяне на електронни и вътрешни електронни административни услуги от ТРРЮЛНЦ.	Незапочнат/а	2024	2025	Мярката има за цела да надгради информационната система на търговския регистър и регистъра на юридическите лица с нестопанска цел (ТРРЮЛНЦ), за подобряване на функционалности и услуги за вътрешни и външни потребители на системата.	100 000 лв.	Не са осигурени финансови ресурси	Издръжка	Държавен бюджет	АВ	Надградена информационна система	0	1	Липса на осигурено финансиране
11	Стартиране на дигитализация на информационни масиви, съдържащи регистрови данни в Службите по вписвания към Агенция по вписванията (Имотен регистър).	Мярката е насочена към: - Дигитализация на съществуващия хартиен масив в службите по вписвания. Това от своя страна ще доведе до възможност за оптимизиране	Незапочнат/а	2022	2026	Изпълнението на проекта ще премине през следните етапи: Процес по дигитализация, който включва сканиране и индексиране на актовете в хартиения архив; Извличане на структурирани данни от сканираните и индексирани актове; Проверка на качеството; Създадена проверена структурирана база данни.	84 673 408 лв.	84 673 408 лв.	Целева инвестиция	План за възстановяване и устойчивост	АВ МЕУ	Брой дигитализирани страници Брой индексирани актове, въведени в структуриран вид	0 0	35 954 658 23 111 250	Липса на осигурено финансиране; Комплексна организационна структура на проекта; Забавяне в цифровизацията на масивите поради лошо качество на оригиналните документи.

1	2		4	5	6	7	8	9	10	11	12	13	14	15	16
		на процесите по изготвяне на справки и удостоверения и предоставяне на електронни образи от актовете, както и сигурно съхранение на данните за имотите, без да е необходимо сверяване с хартиения документ. - Ефективност и ефикасност при предоставяне на административни услуги на граждани и намаляване на административните пречки пред бизнеса. - Създаване на основа за качествено и бързо изпълнение при стартиране на производството по създаване на имотни партиди.													
12	Стартиране на надграждане на информационната система на имотния регистър (ИИСКИР) за подобряване на функционалности и услуги за вътрешни и външни	Проектът има за цел създаване на предпоставка за по-широкото предоставяне на електронни	Незапочнат/а	2022	2025	Мярката цели да надгради информационната система на имотния регистър (ИИСКИР) за подобряване на функционалности и услуги за вътрешни и външни потребители на системата	413 000 лв.	Не са осигурени финансови ресурси	Издръжка	Държавен бюджет	АВ	Надградена информационна система	0	1	Липса на финансиране

1	2		4	5	6	7	8	9	10	11	12	13	14	15	16
	потребители на системата.	и вътрешни електронни административни услуги от имотния регистър.													
13	Изграждане на информационна система на регистъра на особените залози с оглед преминаване на Централния регистър на особените залози от Министерство на правосъдието към Агенция по вписванията въз основа на действаща нормативна уредба и извършените в тази връзка анализи.	С изпълнение на мярката реално ще се премине към осъществяване на функциите на АВ по водене на ЦРОЗ.	В изпълнение	2021	2022	Към настоящия момент проктът е на етап приемане на системен проект, поради неясноти относно процесите, които следва да са уредени първо в Наредба № Н-3 и след това реализирани в информационната система; Следва етап разработка, тестване и внедряване.	278 333 лв.	278 333 лв.	Издръжка	Държавен бюджет	АВ	Изграждане на информационна система на регистъра на особените залози	0	1	Риск от пускане в експлоатация на системата
14	Надграждане на информационните системи на съдилищата от системата на административното правораздаване с възможности за: електронно призоваване, автоматизирано създаване на изцяло цифровизирани дела.	Изграждане на цялостна дигитализация на българското правосъдие	Незапочнат/а	2022	2025	Анализ на съществуващите информациоонни системи. Надграждане на информационните системи на съдилищата от системата на административното правораздаване с възможности за: електронно призоваване, автоматизирано създаване на изцяло цифровизирани дела.	3 889 000 лв.	3 889 000 лв.	Целева инвестиция	План за възстановяване и устойчивост	ВАС, ВСС	Изградена цялостна дигитализация на българското правосъдие	0	1	Риск от забавяне и неодобрение на Националния план за възстановяване и устойчивост
15	Интегриране на Единната информационна система за правна помощ с Единната информационна система на съдилищата	Интеграция на системите с цел ускоряване на процедурата по предоставяне и отчитане на правната помощ и пълен обмен на документация по електронен път	В изпълнение	2021	2024	Изготвено е задание за осъществяване на интеграцията. Проведени са срещи с представители на ИО АД; Предоставена е тестова среда и актуална документация. След интеграцията на двете системи ще се постигне ускоряване на процедурата по предоставяне и отчитане на правната помощ и пълен обмен на документация по електронен път.	12 498 лв.	12 498 лв.	Издръжка	Държавен бюджет	НБПП, ВСС	Интегрирана система	0	1	Възможни са пречки от организационен и технически характер и ресурсна обезпеченост /човешки ресурс с необходимата квалификация/.
16	Присъединяване на Административните съдилища към	Осигуряване на обмен на документация	В изпълнение	2021	2024	Присъединени са всички съдилища с изключение на ААСГ, АС-Бургас, АС-Враца, АС -Пловдив и АС	Не са необходими средства	Н/А	Издръжка	Н/А	НБПП, Административни съдилища	Брой присъединени съдилища	24	28	Възможни са пречки от организационен и технически

1	2		4	5	6	7	8	9	10	11	12	13	14	15	16
	Единната система за правна помощ.	по електронен път				- Силистра. Предстои стартиране на обмен с Адвокатските съвети. ААСГ е присъединен.									характер и ресурсна обезпеченост /човешки ресурс с необходимата квалификация/.
17	Присъединяване на разследващите органи към Единната електронна система за правна помощ	Осигуряване на обмен на документация по електронен път	В изпълнение	2021	2024	Присъединени в Апелативен район Велико Търново. Осъществява се обмен. Предстои присъединяване по етапно на останалите органи и стартиране на обмен на документи с Адвокатските съвети.	Не са необходими средства	Н/А	Издръжка	Н/А	НБПП, МВР	Брой присъединени	0	10	Възможни са пречки от организационен и технически характер и ресурсна обезпеченост /човешки ресурс с необходимата квалификация/.
18	Присъединяване на органите на Прокуратурата на РБ към Единната електронна система за правна помощ.	Осигуряване на обмен на документация по електронен път	Незапочнат/а	2022	2024	Предстои да се присъединят всички прокуратури в РБ и да се стартира обмен на документи с Адвокатските съвети.	Не са необходими средства	Н/А	Издръжка	Н/А	НБПП, Прокуратури	Брой присъединени	0	10	Възможни са пречки от организационен и технически характер и ресурсна обезпеченост /човешки ресурс с необходимата квалификация/.
19	Присъединяване на Държавната агенция за бежанците към единната електронна система за правна помощ.	Осигуряване на обмен на документация по електронен път	Незапочнат/а	2022	2023	Предстои да се присъедини ДАБ и да стартира обмен на документи с НБПП. Актуализирана е Единната електронна система за правна помощ (ЕЕСПП) и е в процес на тестване	Не са необходими средства	Н/А	Издръжка	Н/А	НБПП, ДАБ	Брой присъединени	0	1	Възможни са пречки от организационен и технически характер и ресурсна обезпеченост /човешки ресурс с необходимата квалификация/.
20	Организиране и провеждане на обучения за работа с единната електронна система за правна помощ.	Осигуряване на обучения на служителите, осъществяващи обмен по ЕЕСПП	Незапочнат/а	2022	2023	Обучават се лицата, които ще осъществяват обмен по ЕЕСПП за работа със същата.	35 000 лв.	35 000 лв.	Издръжка	От бюджета на НБПП за администриране на правната помощ	НБПП	Брой обучени служители	0	350	Възможни са пречки от организационен и технически характер и ресурсна обезпеченост /човешки ресурс с необходимата квалификация/.

1	2		4	5	6	7	8	9	10	11	12	13	14	15	16
21	Изработване и внедряване на информационен модул за провеждане на дистанционни открити съдебни заседание както и съдебни заседания, посредством които отделните съдебни състави да могат безпрепятствено да се произнасят независимо от местонахождението си	Изработване и внедряване на информационен модул за провеждане на дистанционни открити съдебни заседание	Незапочнат/а	2023	2024	Осигуряване на необходимата периферия в 28-те административни сдилища в страната за провеждането на дистанционни съдебни заседания от една страна и изграждането на уеб базиран интерфейс за провеждането на дистанционни заседания на съдебните състави. За да бъде осъществена тази дейност ще се инициира и законодателна промяна, позволяваща осъществяването на подобен тип съдебни заседания.	2 400 000 лв.	2 400 000 лв.	Целева инвестиция	План за възстановяване и устойчивост	ВАС	Протокол за въвеждане в експлоатация на системата	0	1	Риск от забавяне и неодобрение на Националния план за възстановяване и устойчивост и неприемане на нормативни промени
22	Укрепване, доразвитие и надграждане на Единната информационна система на съдилищата	Общата цел на проекта е увеличаване на ефективността в работата на съдилищата чрез автоматизиране на обмена на данни и електронни документи между участниците в процеса на правораздаване, и оптимизиране на процедури, позволяващи качествено управление на делата по електронен път.	Незапочнат/а	2022	2024	Целта е да се укрепи, доразвие и надгради ЕИСС, която с решение от м. декември на 2020 г. на ВСС се въвежда поетапно до 30.06.2021 г. по апелативни райони във всички съдилища.	28 397 500 лв.	28 397 500 лв.	Целева инвестиция	План за възстановяване и устойчивост и държавен бюджет (7 100000 лв. Механизма за възстановяване и устойчивост и 1400000 лв. национално съфинансиране)	ВСС	Брой реализиран инвестиционен проект Въведени в експлоатация надградени центрове за данни на ВСС	0 0	1 3	Риск от забавяне и неодобрение на Националния план за възстановяване и устойчивост и неприемане на нормативни промени
23	Надграждане на информационна система на регистъра на особените залози във връзка с направени предложения за нормативни про-	Привеждане на информационна система на регистъра на особените	Незапочнат/а	2023	2023	привеждане в съответствие с изискванията на ОРЗЛД	1 000 000 лв.	Не са осигурени финансови ресурси	Издръжка	държавен бюджет	АВ	Надграден регистър	0	1	Възможни са пречки от организационен и технически характер

1	2		4	5	6	7	8	9	10	11	12	13	14	15	16
	мени с оглед изпълнение на изискванията на ОРЗЛД	залози в съответствие с направени предложения занормативни промени с оглед изпълнение на изискванията на ОРЗЛД													
ПОДПРИОРИТЕТ 10.4 „РАЗВИТИЕ НА ПРАВНАТА СРЕДА“															
— ОБЛАСТ НА ВЪЗДЕЙСТВИЕ 10.4.А „КАЧЕСТВО НА НОРМАТИВНАТА РАМКА“															
1	Нов Закон за нормативните актове: включване на натрупаната съдебна практика и интегриране на Указ № 883 в ЗНА		В изпълнение	яну.21	дек.23	В процес е извършване на последваща ОВ на действащия ЗНА.	Не са необходими финансови ресурси	Н/А	Издръжка	Н/А	АМС, МП	1. Извършена последваща ОВ на ЗНА 2. Одобрен от МС нов ЗНА 3. Приет от НС нов ЗНА	0 0 0	1 1 1	Н/А
2	Правила за изработване на нормативни актове на МС: институционална координация и съгласувано отразяване на политиките в нормативните актове		Незапочнат/а	яну.22	дек.23	Изпълнението не е започнало.	Не са необходими финансови ресурси	Н/А	Издръжка	Н/А	АМС, МП	Приети от МС правила за изработване на нормативни актове на МС	0	1	Н/А
3	Осъвременяване на законодателството: концепция и пътна карта		Незапочнат/а	яну.22	дек.23	Изпълнението не е започнало.	Не са необходими финансови ресурси	Н/А	Издръжка	Н/А	АМС, МП	Приета от МС концепция и пътна крата	0	1	Н/А
4	Приемане на Списък с приоритетни закони, на които да се извърши последваща оценка на въздействието в срок до месец декември 2022 г. в изпълнение на Плана за изпълнение на мерки в отговор на препоръките и посочените предизвикателства, съдържащи се в Доклада на Европейската комисия от		В изпълнение	яну.21	дек.22	Изготвен е проект на РМС. Предстои приемане.	Не са необходими финансови ресурси	Н/А	Издръжка	Н/А	МС	Приет с РМС списък.	0	1	Н/А

1	2		4	5	6	7	8	9	10	11	12	13	14	15	16
	30.09.2020 г. относно върховенството на закона за 2020 г., Ситуация в областта на върховенството на закона в България														
5	Въвеждане на изискване за предварителна оценка на въздействието за проектите на подзаконови нормативни актове на министри		В изпълнение	яну.21	дек.23	В процес е извършване на последваща ОВ на действащия ЗНА. На база на изводите ще бъдат предложени промени в ЗНА, към които ще бъде прибавено и предложението по мярката	Не са необходими финансови ресурси	Н/А	Издръжка	Н/А	АМС, МП	1. Одобрен от МС нов ЗНА 2. Приет от НС нов ЗНА	0 0	1 1	Н/А
— ОБЛАСТ НА ВЪЗДЕЙСТВИЕ 10.4.Б „ЗАЩИТА НА ГРАЖДАНСКИ ПРАВА“															
1	Адаптиране на законовата рамка към практиката на Европейския съд по правата на човека: анализ на практиката на ЕСПЧ, анализ на осъдителните решения, по които България е страна, предложения за промяна на закони	Изпълнението на мярката ще допринесе за адаптиране на законовата рамка в съответствие с практиката на ЕСПЧ	В изпълнение	2021	2024	С Решение № 586 на Министерския съвет е приета Пътна карта за изпълнението на осъдителните решения на Европейския съд по правата на човека, постановени срещу Република България.	Не са необходими средства	Н/А	Издръжка	Н/А	МП	1. Анализа на практиката на ЕСПЧ 2. Анализ на осъдителните решения, по които България е страна 3. Приета от МС пътна карта за промяна на закони	0 0 0	1 1 1	Забава при изработването на анализа и законодателните изменения и обсъждането и приемането им от Народното събрание
2	Постигане на по-високо влияние на практиката на ЕСПЧ и СЕС върху националното правораздаване и превантивния контрол.	Постигане на по-добра и навременна информираност на национално равнище за защита на гражданските права	Незапочнат/а	2022	2030	Постоянно командироване на съдия/и от системата на административното правораздаване в ЕСПЧ и СЕС, с цел пряко наблюдаване на дейността и практиката на тези съдилища.	800 000 лв.	Не са осигурени финансови ресурси	Издръжка	Държавен бюджет	ВАС	Брой доклади от командированите съдия/и	0	1	Неодобрен финансов ресурс по бюджета на ВАС
3	Изработване и приемане на законова регламентация на защитата на лицата, които подават сигнали за нарушения на законодателството	1. Изменение и допълнение на относимата правна уредба в съответствие с изисквани-	В изпълнение	2021	2022	Мярката е в процес на изпълнение. Целта е да се приведе в съответствие националното законодателство с действащото в ЕС.	Не са необходими средства	Н/А	Издръжка	Н/А	МП	Приемане на законова регламентация на защитата на лицата, които по-	0	1	Забава при изработването на анализа и законодателните изменения и обсъждането и приемането

1	2		4	5	6	7	8	9	10	11	12	13	14	15	16
		ята на Директива (ЕС) 2019/1937 на Европейския парламент и на Съвета от 23 октомври 2019 година относно защитата на лицата, които подават сигнали за нарушения на правото на Съюза. 2. Осигуряване на публичност на резултатите от дейността на етични комисии, които разглеждат сигнали за неетично поведение, конфликт на интереси и други сигнали за корупционно поведение на общински съветници; 3. Промени в правната регламентация на престъпленията обида и клевета и в състава и на набедяването по чл. 286 НК.											дават сигнали за нарушения законодателството			им от Народното събрание; Налагане на финансови санкции при неспазване на сроковете за съответствие на националното законодателство с действащото в ЕС
— ОБЛАСТ НА ВЪЗДЕЙСТВИЕ 10.4.В „ПРАВНА СИГУРНОСТ“															
1	Преодоляване на случаите на неиз-	Преодоляване на слу-	Незапочнат/а	2022	2024	Изследване на практиката на СЕС.	330 000 лв.	Не са осигурени финансови ресурси	Целева инвестиция	фондове на ЕС (85%), държавен	ВАС	Анализ и Доклад с изготвени	0	1	Риск от забавяне и неодобрение на

1	2		4	5	6	7	8	9	10	11	12	13	14	15	16
	пълнение на влезлите в сила решения на административните съдилища и Върховния административен съд	чаите на неизпълнение на влезлите в сила решения на административните съдилища и Върховния административен съд				Изготвяне на предложения за промени в нормативни актове.				бюджет (15%) или Държавен бюджет (100%)		предложения за нормативни промени			проектно предложение и неосигуряване на финансиране
— ОБЛАСТ НА ВЪЗДЕЙСТВИЕ 10.4.Г „АДМИНИСТРАТИВНО-НАКАЗАТЕЛНА ПОЛИТИКА“															
1	Нов закон/кодекс за административните нарушения и наказания (или промени в ЗАНН): обособяване на единен административнонаказателен процес в съдебна фаза, въвеждане на електронно връчване на наказателни постановления/(ел.) фишове		В изпълнение	яну.21	дек.24	През декември 2021 г. влизат в сила редица промени в действащия ЗАНН. В момента се изработват допълнителни промени в ЗАНН за последваща промяна.	Не са необходими финансови ресурси	Н/А	Издръжка	Н/А	МП	1. Одобрен от МС нов закон/кодекс (промени в ЗАНН) 2. Приет от НС нов закон/кодекс (промени в ЗАНН)	0 0	1 1	Н/А
2	Методологически документи за съставяне на актове за установяване на нарушения: анализ на съдебна практика, анализ на административна практика, програма за обучение		Незапочнат/а	яну.22	дек.23	Изпълнението не е започнало	Не са необходими финансови ресурси	Н/А	Издръжка	Н/А	МП, САР, ИПА	Одобрен от САР методологически документ	0	1	Н/А
3	Доклад и пътна карта за синхронизиране на наказанията (административни и углавни) за деяния със сходна степен на обществена опасност: декриминализация на деяния, прецизиране на деяния с възможно различно тълкуване за степента на обществена опасност		Незапочнат/а	яну.22	дек.23	Изпълнението не е започнало	Не са необходими финансови ресурси	Н/А	Издръжка	Н/А	МП	Одобрен от МС доклад и пътна карта (един документ)	0	1	Н/А
4	Присъединяване на административните съдилища към работата по създаване на нова обща уредба	Присъединяване на административните съдилища	Незапочнат/а	2024	2030	Проучване и анализ. Промени в нормативни актове. Създаване на Регистър за	2 000 000 лв.	Не са осигурени финансови ресурси	Целева инвестиция	фондове на ЕС (85%), държавен бюджет (15%) или	ВАС, ВСС	Анализ и Доклад с изготвени предложения за	0	1	Риск от забавяне и неодобрение на проектно предложение

1	2		4	5	6	7	8	9	10	11	12	13	14	15	16
	на административните нарушения и наказания.	към работата по създаване на нова обща уредба на административните нарушения и наказания.				административно наказателна дейност.				Държавен бюджет (100%)		нормативни промени за създаване на регистър за административно наказателна дейност. Регистър			и неосигуряване на финансиране. Риск от неприети нормативни промени
— ОБЛАСТ НА ВЪЗДЕЙСТВИЕ 10.4.Д „МЕДИЙНА СРЕДА“															
1	Обособяване на онлайн пространство на страницата на Министерството на културата за състоянието на медийна среда в България: критерии, методология, мониторинг, публикуване		Незапочнат/а	яну.22	дек.22	Изпълнението не е започнало	Не са необходими финансови ресурси	Н/А	Издръжка	Н/А	АМС, САР	Създадено онлайн пространство на инмтернет страницата на МК	0	1	Н/А
2	Въвеждане на мониторинг на състоянието на регионалната медийна среда: наличие на регионални печатни издания, достъп на регионите до водещи радиопрограми, наличие на регионални осведомителни интернет платформи		Незапочнат/а	яну.22	дек.22	Изпълнението не е започнало	Не са необходими финансови ресурси	Н/А	Издръжка	Н/А	АМС, МК, СЕМ	Одобрени от САР правила за осъществяване на мониторинг	0	1	Н/А
3	Пътна карта за повишаване на защитата на журналистите от посегателства и намеса: специални правила за разследване на посегателства срещу журналисти, повишаване прозрачността и отчетността на разследванията срещу посегателства над журналисти		Незапочнат/а	яну.22	дек.22	Изпълнението не е започнало	Не са необходими финансови ресурси	Н/А	Издръжка	Н/А	МВР, МП, АМС, САР	Приета от МС пътна карта	0	1	Н/А
4	Повишаване на административния капацитет на Министерство на културата		Незапочнат/а	яну.22	дек.22	Изпълнението не е започнало	1 620 000 лв.	Не са осигурени финансови ресурси	Издръжка	Държавен бюджет	МК	Проведени процедури по ЗДСл	0	5	Н/А

1	2		4	5	6	7	8	9	10	11	12	13	14	15	16
	по въпросите, свързани с аудиовизуалната политика														
— ОБЛАСТ НА ВЪЗДЕЙСТВИЕ 10.4.Е „ГРАЖДАНСКО ОБЩЕСТВО И ГРАЖДАНСКО ОБРАЗОВАНИЕ“															
1	Конституиране на Съвета за развитие на гражданското общество и приемане на правила за финансиране на проекти на ЮЛНЦ		В изпълнение	яну.22	дек.22	Изпълнението на мярката е в подготвителна фаза.	Не са необходими финансови ресурси	Н/А	Издръжка	Н/А	МС	Конституиран съвет Приети правила	0 0	1 1	Н/А
2	Разработване на актуални компоненти на гражданското образование: институционана рамка; взаимодействие с администрацията; достъп до информация; участие в управлението		Незапочнат/а	яну.22	мар.23	Изпълнението не е започнало	300 000 лв.	Не са осигурени финансови ресурси	Издръжка	Държавен бюджет	МС МОН	Извършена актуализация на учебните материали по гражданско образование	0	1	Н/А
ПОДПРИОРИТЕТ 10.5 „ИНТЕГРИТЕТ В ПУБЛИЧНИЯ СЕКТОР“															
— ОБЛАСТ НА ВЪЗДЕЙСТВИЕ 10.5.А „РАМКА ЗА ПОЧТЕНОСТ“															
1	Единен национален Кодекс за поведение на лицата от публичния сектор: създаване на кодекса, адаприране на специфичните кодекси		Незапочнат/а	яну.22	дек.23	Изпълнението не е започнало	Не са необходими финансови ресурси	Н/А	Издръжка	Н/А	АМС (Главен инспекторат), МФ, МП, КПКОНПИ, ИПА	1. Приет от НС нов единен кодекс 2. Адаптирани специфични кодекси	0 0	1 >10	Н/А
2	Нов Кодекс за поведението на служителите в държавната администрация в съответствие с единния кодекс		Незапочнат/а	яну.22	дек.23	Изпълнението не е започнало	Не са необходими финансови ресурси	Н/А	Издръжка	Н/А	АМС, САР, ИПА	Приет от МС нов кодекс	0	1	Н/А
3	Проверки за почтеност при конкурсни процедури и подбор на кандидати за публичните институции (психометрични тестове): пътна карта и промяна в закони		Незапочнат/а	яну.22	дек.24	Изпълнението не е започнало	Не са необходими финансови ресурси	Н/А	Издръжка	Н/А	САР, МФ, АМС, МП	1. Приета от МС пътна карта 2. Промяна в закони	0 0	1 >10	Н/А
— ОБЛАСТ НА ВЪЗДЕЙСТВИЕ 10.5.Б „ЕТИЧНА РАМКА НА СЪДЕБНАТА ВЛАСТ“															
1	Разработване на система за развитие на съдебния служител и изграждане на етични и трайно ус-	Гарантиране на трайно добри практики и ус-	Незапочнат/а	2023	2026	Разработване на система за развитие на съдебния служител и изграждане на етични и трайно устойчиви професионални качества посредством	700 000 лв.	Не са осигурени финансови ресурси	Целева инвестиция	фондове на ЕС (85%), държавен бюджет (15%) или Държавен	ВАС	Изготвен анализ. Разработена система за развитие	0 0	1 1	Риск от забавяне и неодобрение на проектно предложение

1	2		4	5	6	7	8	9	10	11	12	13	14	15	16
	тойчиви професионални качества посредством ясни кариерни правила и системни, периодични обучения	тойчиво кариерно развитие и поддържане на постоянно мотивираща служебна среда				ясни кариерни правила и системни, периодични обучения				бюджет (100%)		на съдебния служител.			и неосигуряване на финансиране
— ОБЛАСТ НА ВЪЗДЕЙСТВИЕ 10.5.В „АНТИКОРУПЦИОННА ПОЛИТИКА“															
1	Изготвяне на концепция за регулация на лобизма и приемане на законодателни мерки	Проучване на добрите европейски практики, разработване, обсъждане и приемане на законодателни мерки за уреждане на лобистките дейности в Република България в контекста на общественото вземане на решения.	Незапочнат/а	2021	2023	Мярката е насочена към противодействие на корупцията чрез проучване на добрите европейски практики и изготвяне на концепция и приемане на законодателни мерки за уреждане на лобистки дейности	Не са необходими средства	Н/А	Издръжка	Държавен бюджет (мярка от реформа в НПВУ)	МП	Приети законодателни мерки	0	1	Забава при приемането на изготвените придложения за законодателни мерки в случай на непостигнато политическо съгласие
ПОДПРИОРИТЕТ 10.6 „СЪДЕБНА ВЛАСТ“															
— ОБЛАСТ НА ВЪЗДЕЙСТВИЕ 10.6.А „ПРОЗРАЧНОСТ В СЪДЕБНАТА СИСТЕМА“															
1	Изготвяне на нова Стратегия за продължаване на реформата в съдебната система (2022 – 2027) и анализ на изпълнението на Актуализираната стратегия за продължаване на реформата в съдебната система	Изготвен анализ на действащата Актуализирана стратегия за продължаване на реформата в съдебната система Изготвена нова стратегия	В изпълнение	2022	2023	Изготвяне на нова Стратегия за продължаване на реформата в съдебната система (2022 – 2027) на базата на анализ на изпълнението на мерките от Актуализираната стратегия за продължаване на реформата в съдебната система	500 000 лв.	Не са осигурени финансови ресурси	Целева инвестиция	фондове на ЕС	МП	Изготвена стратегия	0	1	Забава в изпълнението на сроковете
2	Обучения на служителите за връзка с обществеността, изработване и провеждане на разяснителни и информационни кампании за	Информираност на обществото, относно начина на функциони-	Незапочнат/а	2023	2026	Обучения на служителите. Изработване на единни стандарти за отчетност на органите на съдебната власт. Единни информационни	2 000 000 лв.	Не са осигурени финансови ресурси	Целева инвестиция	фондове на ЕС (85%), държавен бюджет (15%) или Държавен	ВАС, ВСС	Брой обучени служители. Изработвани стандарти	0 0 0	100 1 1	Риск от забавяне и неодобрение на проектно предложение

1	2		4	5	6	7	8	9	10	11	12	13	14	15	16
	обществото относно начина на функциониране на съдебните институции, пътищата за осъществяване на съдебна защита;	ране на съдебните институции, пътищата за осъществяване на съдебна защита				интернет страници със свързаност помежду им за отделните съдилища				бюджет (100%)		за отчетност на органите на съдебната власт. Единни информационни интернет страници със свързаност помежду им за отделните съдилища			и неосигуряване на финансиране
— ОБЛАСТ НА ВЪЗДЕЙСТВИЕ 10.6.Б „ЕФЕКТИВНОСТ НА СЪДЕБНАТА СИСТЕМА“															
1	Реформа на юридическото образование с цел повишаване на неговото качество	Изготвен проект на изменения в нормативната уредба за единните държавни изисквания за придобиване на висше образование по специалност "Право" и професионална квалификация "Юрист"	В изпълнение	2022	2023	Мярката има за цел да повиши критериите на юридическото образование в България	Не са необходими средства	Н/А	Издръжка	държавен бюджет (мярка от Програма на правителството)	МП	Изготвена и приета Наредба	0	1	Забава при изготвянето на измененията
2	Повишаване на ефективността на производствата по несъстоятелност и преструктуриране чрез приемане на законодателни изменения за реформиране на съдебните процедури; обезпечаване използването на електронни средства в тези производства; засилване на регулирането на професията на синдиците	Изготвени проекти на изменения на Търговския закон относно рамката за несъстоятелност, включително пълно транспониране на Директива 2019/1023 в съответствие с прило-	В изпълнение	2021	2022	Изготвени и одобрени законодателни изменения на Търговския закон и други законови и подзаконови нормативни актове в изпълнение на изискванията и пълно транспониране в националното ни законодателство на Директива (ЕС) 2019/1023	Не са необходими средства	Н/А	Целева инвестиция	фондове на ЕС (85%), държавен бюджет (15%) или Държавен бюджет (100%)	МП	Изготвен и приет Закон за изменение и допълнение на Търговския закон относно рамката за несъстоятелност, включително пълно	0	1	1.Забава при изготвянето на законодателни изменения 2.Налагане на санкции за страната за неправилно въвеждане на законодателството

1	2		4	5	6	7	8	9	10	11	12	13	14	15	16
		жимите срокове за транспониране										транспониране на Директива 2019/1023 в съответствие с приложимите срокове за транспониране			
— ОБЛАСТ НА ВЪЗДЕЙСТВИЕ 10.6.В „БАЛАНСИРАНА НАТОВАРЕНОСТ НА СЪДИЛИЩАТА“															
1	Изготвяне на необходимите законодателни промени в ГПК, ЗМ, ПАС и създаване на Наредба за устройството на центровете за медиация към съдилищата	Изработени изменения в относими подзаконови нормативни актове	В изпълнение	2021	2022	Предвижданите законодателни промени ще доведат до задължение за страните по някои граждански и търговски дела да участват в първа среща за провеждане на медиация между тях. Предвижданите промени в Гражданския процесуален кодекс и в Закона за медиацията ще регламентират задължителната съдебна медиация.	Не са необходими средства	Н/А	Издръжка	държавен бюджет (Реформа от НПВУ)	МП	Изработени и приети изменения в относимите нормативни актове	0	1	Забава при изготвянето на законодателни изменения и непостигнато политическо съгласие
2	Разработване на модел за оценка натовареността на административните съдилища и административните съдии.	Намаляне на натовареността на административните съдилища и административните съдии.	Незапочнат/а	2023	2027	Анализ и доклад. Изготвяне на пакет от мерки за намаляване на натовареността на административните съдилища и административните съдии.	2 000 000 лв.	Не са осигурени финансови ресурси	Целева инвестиция	фондове на ЕС (85%), държавен бюджет (15%) или Държавен бюджет (100%)	ВАС, ВСС	Анализ и доклад. Изготвен пакет от мерки за намаляване на натовареността на административните съдилища и административните съдии.	0 0	1 1	Риск от забавяне и неодобрение на проектно предложение и неосигуряване на финансиране
3	Въвеждане на способи за алтернативно разрешаване на спорове (АРС) в съдебната система в България - пилотно въвеждане на задължителната съдебна медиация; доизграждане на мрежата	Въвеждане на задължителна съдебна медиация в производствата по граждански и търговски дела като	В изпълнение	2022	2026	Създадена е работна група от ВСС, въз основа на приетата от СК на ВСС, с решение по т.20 от Протокол №4/09.02.2021г. "Концепция за въвеждане на задължителна съдебна медиация по граждански и търговски дела".	1 938 780 лв.	1 938 780 лв.	Целева инвестиция	Механизъм за възстановяване и устойчивост	ВСС	1. Работещи пилотно по програмата за задължителна медиация съдебни центрове	0 0	4 28	Риск от забавяне и неодобрение на проектно предложение и неосигуряване на финансиране

1	2		4	5	6	7	8	9	10	11	12	13	14	15	16
	от съдебни центрове във всички окръжни райони на страната; разработване на стратегия за пълноценно използване на други алтернативни способи за разрешаване на спорове.	средство за насърчаване на използването на алтернативни способи за разрешаване на спорове, намаляване натовареността на съдилищата и повишаване на ефективността в сферата на гражданското и търговското правораздаване										в градовете София, Варна, Пазарджик и Перник. 2. работещи пилотно по програмата за задължителна медиация съдебни центрове във всички окръжни съдебни райони в България.			
— ОБЛАСТ НА ВЪЗДЕЙСТВИЕ 10.6.Г „ОЦЕНКА НА ДОСТЪПА ДО ПРАВОСЪДИЕ НА ГРАЖДАНИТЕ И БИЗНЕСА“															
1	Провеждане на поголям брой проучвания на общественото мнение относно административно-правораздавателния процес.	Проучвания на общественото мнение относно административно-правораздавателния процес.	Незапочнат/а	2022	2024	Извършване на проучвания на общественото мнение относно административно-правораздавателния процес. Изготване на оценка на достъпа до административно-правораздавателния процес.	400 000 лв.	Не са осигурени финансови ресурси	Целева инвестиция	фондове на ЕС (85%), държавен бюджет (15%) или Държавен бюджет (100%)	ВАС	Извършено проучване на общественото мнение относно административно-правораздавателния процес. Изготвена оценка на достъпа до административно-правораздавателния процес.	0 0	1 1	Риск от забавяне и неодобрение на проектно предложение и неосигуряване на финансиране
2	Въвеждане на мерки за засилване на участието на гражданите в правораздавателния процес – засилване на фигурата на съдебните заседатели, като	Засилване на участието на гражданите в правораздавателния процес	В изпълнение	2021	2022	Проектът има за цел да усъвършенства института на съдебните заседатели чрез оценка на действащата нормативна уредба и оценка на практиката на минимум 4 страни	219 457 лв.	219 457 лв.	Субсидия	ЕСФ	ВСС	Подкрепени анализи, проучвания, изследвания, методики и оценки,	0	1	Н/А

1	2		4	5	6	7	8	9	10	11	12	13	14	15	16
	представители на гражданското общество;					членки на ЕС по отношение на съдебните заседатели, въз основа на които и след проведени обществени дискусии ще бъдат изготвени предложения за извършване на промени в Закона за съдебната власт и в Наредба 7 за съдебните заседатели						свързани с дейността на съдебната система; Обучени магистрати, съдебни служители, служители на разследващи органи съгласно НПК; Въведени нови и усъвършенстване на съществуващи инструменти за модернизация на съдебната власт; Магистрати, съдебни служители и служители на и разследващите органи по НПК, успешно преминали обучения с получаване на сертификат			
3	Изработване и приемане на законодателни промени за подобряване на достъпа до правосъдие	Изготвени и приети законодателни изменения	В изпълнение	2021	2022	Изработване на анализ с цел разширяване на видовете правна помощ и допълване на условията, въз основа на които се допуска правна помощ и освобождаване на ли-	Не са необходими средства	Н/А	Издръжка	Държавен бюджет (реформа в НПВУ)	МП	Изработени и приети предложения за законодателни изменения	0	1	Забава при изготвянето на законодателни изменения и липса на полити-

1	2		4	5	6	7	8	9	10	11	12	13	14	15	16
						цата, на които е допусната правна помощ, от съдебни такси. Разработване на проект на изменения на законодателството									ческо съгласие за приемането им
— ОБЛАСТ НА ВЪЗДЕЙСТВИЕ 10.6.Д „ПЕНИТЕНЦИАРНА ПРАКТИКА“															
1	Осигуряване на сигурна и безопасна материална среда в затворите и арестите по Програма „Правосъдие“, Програмна област 19 „Корекционни услуги и предварително задържане“ на Норвежкия финансов механизъм 2014 – 2021, предоставяне на релевантни рехабилитационни програми за лишените от свобода, с фокус уязвимите групи; внедряване на съвременни интервенции за подкрепа на реинтеграцията и успешното социално включване на лишените от свобода, в периода преди и след тяхното освобождаване	С реализацията на дейността, лишените от свобода ще бъдат поставени в по-добри условия за изтърпяване на наказанието, а за служителите ще се осигурят по-добри и безопасни условия на труд.	В изпълнение	2020	2024	Очакваните ефекти са:- Подобрена корекционна система; подобрена рехабилитация на лишените от свобода; засилена синергия и сътрудничеството със заинтересованите страни и гражданското общество за подобряване на последващата грижа за лишените от свобода след тяхното освобождаване;	1 006 862 лв.	1 006 862 лв.	Целева инвестиция	Програма "Правосъдие" на Норвежки Финансов Механизъм 2014 - 2021 (85%) и държавен бюджет (15%)	МП, ГДИН	Брой програми за социална интеграция в затворите; Брой рехабилитационни програми	0	5	Недостатъчен интерес за участие от страна на целевите групи; Недостатъчен административен капацитет
2	Изграждане на пилотен затвор с учебен център; подобряване на инфраструктурата в общо 6 затвора, арести и затворнически общежития с цел да се гарантира хуманност при изпълнението на наказанията и да се подобрят възможностите за рехабилитация	С реализацията на дейността, лишените от свобода ще бъдат поставени в по-добри условия за изтърпяване на наказанието, а за служителите ще се осигурят по-добри и безопасни условия на труд. Създаването на	В изпълнение	2020	2024	Очаквани ефекти:Подобрена инфраструктура. Изграден нов пилотен затвор.	41 172 183 лв.	41 172 183 лв.	Целева инвестиция	Програма "Правосъдие" на Норвежки Финансов Механизъм 2014 - 2021 (85%) и държавен бюджет (15%)	МП, ГДИН	Брой изградени пилотни затворнически съоръжение	0	1	Обжалване на обществените поръчки и закъснение в сроковете за издаване на документи и разрешителни.

1	2		4	5	6	7	8	9	10	11	12	13	14	15	16
		по-здравословна среда за лицата изтърпяващи наказания е ключова предпоставка за осигуряване индивидуализация на изпълнението на наказанието.													
3	Изграждане на учебен център към пилотен затвор; разработване на стратегия за обучение на персонала, включваща нови учебни програми за първоначално и продължаващо обучение.	Предвижда се проектиране и изграждане на пилотен затвор с капацитет до 400 човека и учебен център към него за до 100 обучаеми.	В изпълнение	2020	2024	Очаквани ефекти: Модернизирана концепция за обучение на персонал; разработени нови учебни програми за първоначално и продължаващо обучени;изграден учебен център.	9 685 700 лв.	9 685 700 лв.	Целева инвестиция	Програма "Правосъдие" на Норвежки Финансов Механизъм 2014 - 2021 (85%) и държавен бюджет (15%)	МП, ГДИН	Брой изградени учебни центрове	0	1	Обжалване на обществените поръчки и закъснение в сроковете за издаване на документи и разрешителни.
— ОБЛАСТ НА ВЪЗДЕЙСТВИЕ 10.6.Е „ДЕТСКО ПРАВОСЪДИЕ“															
1	Реализиране на проект между Министерството на правосъдието и Върховния административен съд относно оценката на съдебния контрол на актове на институциите, отговорни за осъществяване на политиката на държавата спрямо децата и анализ на последиците спрямо тази съдебна практика и възможностите за преодоляване на констатираните проблеми	Предвижда се изготвяне на анализ на ефекта от съдебния контрол на административните актове в сферата на закрила на децата съдържащ набелязване на проблеми. Ще бъдат проведени обучителни и разяснителни мероприятия (кръгли маси, конференции и	Незапочнат/а	2022	2024	Очакван резултат Подобряване на ефекта от съдебния контрол върху актовете на администрацията в сферата на закрлата на децата.	1 000 000 лв.	1 000 000 лв.	Целева инвестиция	Норвежки Финансов Механизъм 2014 - 2021	ВАС	1. Изготвен анализ с набелязани проблеми 2. Проведени обучителни и разяснителни мероприятия 3. Изготвени проекти на нормативни актове 4. Проведена информативна кампания	0 0 0 0	1 1 1 1	Риск от нереализиране на проекта.

1	2		4	5	6	7	8	9	10	11	12	13	14	15	16
		обучения) във връзка с резултатите от анализа. Ще се осъществи проучване на добри практики в сферата на съдебния контрол на административните актове в сферата на закрилата на децата. Ще се проведат разяснителни кампании и ще се изготвят проекти на нормативни актове.													

№	Мярка Механизъм на въздействие	Междинна цел/етап	Статус	Начална дата	Крайна дата	Кратка информация за хода на изпълнение на мярката	Необходими финансови ресурси	Осигурени финансови ресурси	Тип разход	Източник на финансиране	Отговорни институции	Индикатори за изпълнение	Начална стойност	Целева стойност	Идентифицирани проблеми/рискове
1	2	3	4	5	6	7	8	9	10	11	12	13	14	15	16
ПОДПРИОРИТЕТ 11.1 „НАСЪРЧАВАНЕ НА ЗАЕТОСТТА															
— ОБЛАСТ НА ВЪЗДЕЙСТВИЕ 11.1.А „ПРЕДОСТАВЯНЕ НА УСЛУГИ ЗА ЗАЕТОСТ“															
1	Центрове за заетост и социално подпомагане (Операции по Оперативна програма "Развитие на човешките ресурси" 2014-2020)		В изпълнение	2015	2023	Операцията апробира и прилага модел на административно обслужване чрез съвместни ЦЗСП на структурите на АЗ и АСП, които обслужват по интегриран начин - предоставят консултиране, ориентиране и информиране с цел улесняване достъпа на безработни лица и хора, получаващи социални помощи, до заетост и възможности за социално включване чрез по-активни услуги за намаляване периода на социално подпомагане. Договорът се изпълнява от МТСП с партньори АЗ и АСП. Създадени са общо 76 Центрове за заетост и социално подпомагане до този миомент.	29 500 000.00 лв.	29 500 000.00 лв.	Целева инвестиция	ОПРЧР 2014-2020 85% ЕСФ и 15% национално съфинансиране	МТСП/УО на ОПРЧР, АЗ, АСП	Брой създадени и работещи ЦЗСП	0	73	
2	Национална EURES мрежа (Операции по Оперативна програма "Развитие на човешките ресурси" 2014-2020)		В изпълнение	2016	2023	Увеличаване обхвата и подобряване достъпа и качеството на предоставяните услуги за транснационална мобилност чрез изграждане на нова структура на националната EURES мрежа - разширяване на партньорството между институциите/организациите на пазара на труда; създаване на технически инфраструктури за обмен на данни между EURES партньорите и европейския	13 000 000.00	13 000 000.00	Целева инвестиция	ОПРЧР 2014-2020 85% ЕСФ и 15% национално съфинансиране	МТСП/УО на ОПРЧР, АЗ	(1) Търсещи работа лица, на които са предоставени подпомагащи услуги EURES, вкл. информиране и консултиране (2) Работодатели, на които са предоставени подпо-	(1) 224 873 (2) 4 399 (3) 8 816	(1) 10 127 за периода 2021-2023; 235 000 за целия период на операцията; (2) 601 за периода 2021-2023; 5000 за целия период на проекта	Рискове, свързани с пандемичната обстановка – понисък интерес от страна на работодатели и ТРЛ и съответно намаляване на броя на СРМ и кандидатстванията; Наемане на български работ-

1	2	3	4	5	6	7	8	9	10	11	12	13	14	15	16
						портал; създаване и поддържане на системи на планиране, мониторинг и оценка на дейностите при предоставянето на EURES услугите. Договорът на А3 е в изпълнение. Към момента са предоставени подпомагащи услуги EURES, вкл. информиране и консултиране на 242 910 търсещи работа лица.						магащи услуги EURES, вкл. информиране и консултиране (3) Търсещи работа лица, автобиографиите на които са предоставени чрез EURES на работодатели с цел устройване на работа		(3)3184 за периода 2021-2023, 12000 за целия период на проекта	ници в чужбина при несправедливи условия.
3	Заетост за теб (Операции по Оперативна програма "Развитие на човешките ресурси" 2014-2020)		В изпълнение	2020	2022	Операцията предоставя подкрепа за реинтеграция в заетост на безработните лица, останали без работа вследствие от разпространението на COVID-19. Чрез Агенция по заетостта се предоставя подкрепа на работодатели за наемане на безработни лица чрез осигуряване на субсидия за заетост. Договорът с А3 е в изпълнение от 2020 г. До този момент участие в проекта са взели 37 588 безработни лица.	234 885 652.76 лв.	234 885 652.76 лв.	Целева инвестиция	ОПРЧР 2014-2020 85% ЕСФ и 15% национално съфинансиране - 160 000 000.00 лв. Допълнителен бюджет съгл. ПМС № 182 от 2021 г. държавен бюджет - 74 885 652.76 лв.	МТСП/УО на ОПРЧР, А3	Брой безработни лица, включени в операцията - 35000 за целия период на операцията	4735 - до 31.12.2020	42 463 за периода 2021-2023;	Очертава се недостиг на средства в размер на около 10 000 000 лв.
4	Предоставяне на посреднически услуги за заетост на работодатели и търсещи работа лица (ЗНЗ)		В изпълнение	2022	2024	Изготвяне на индивидуален план за действие на всяко безработно лице с конкретни действия за включване в обучение и/или заетост по програми и мерки, както и в заетост на несубсидирано свободно работно място.	134 576 700.00 лв.	134 576 700.00 лв.	Издръжка	Държавен бюджет	А3	Брой безработни лица, устроени на работа на първичен пазар – 175 хил. за 2022 г.	186 741 (2020 г.)	525 хил. (2022-2024 г.)	
5	Популяризиране на младежки програми за стажуване и чиракуване и насърчаване на младите хора за участие в тях посредством механизмите на		В изпълнение	2021	2024	Мярката се изпълнява като част от дейностите по НПМ 2021-2025, тематична област 1 "Неформално обучение за придобиване на умения и ключови компетентности", стратегическа цел	595 240.00 лв.	115 000.00 лв.	Издръжка	Държавен бюджет	ММС	Целеви % от младите хора по данни на НСИ за съответната година, обхванати по	0.00%	16.50%	Малък брой подадени проектни предложения, които отговарят на заложените критерии за достигане на

1	2	3	4	5	6	7	8	9	10	11	12	13	14	15	16
	младежката работа					1 от НСМ 2021-2030 "Насърчаване на неформалното обучение"						НПМ 2021-2025			заложените индикатори
— ОБЛАСТ НА ВЪЗДЕЙСТВИЕ 11.1.Б „УДЪЛЖАВАНЕ НА АКТИВНАТА ТРУДОВА ДЕЙНОСТ“															
1	Насърчаване заетостта сред по-възрастните (ЗНЗ, НПДЗ)		В изпълнение	2022	2024	Насърчаване на работодателите да наемат безработни лица над 55-годишна възраст (чл.55а от ЗНЗ) и подкрепа за преход на лица над 58 г. от безработица към работа и пенсиониране чрез реализация на НП "Помощ за пенсиониране"	21 000 000.00 лв.	21 000 000.00 лв.	Субсидия	Държавен бюджет	МТСП, АЗ	Брой безработни над 55 г. включени в заетост - 250 бр. лица за 2022 г.	120 (2020 г.)	750 (2022-2024 г.)	
— ОБЛАСТ НА ВЪЗДЕЙСТВИЕ 11.1.В „НАСЪРЧАВАНЕ НА ЗАЕТОСТТА НА УЯЗВИМИ ГРУПИ НА ПАЗАРА НА ТРУДА“															
1	Готови за работа (Операции по Оперативна програма "Развитие на човешките ресурси" 2014-2020)		В изпълнение	2016	2023	Стимулиране на активността и подобряване на възможностите за намиране на работа и трудова реализация на младежи до 29-годишна възраст вкл., които не са нито в образование или обучение, нито в заетост, и не са регистрирани като безработни лица в Дирекция „Бюро по труда” към АЗ. Договорът с АЗ е в изпълнение и от стартирането на проекта през 2017 г. до 01.01.2022 г. в операцията са включени 31 313 участници.	15 000 000.00 лв.	15 000 000.00 лв.	Целева инвестиция	ОПРЧР 2014-2020 85% ЕСФ и 15% национално съфинансиране	МТСП/УО на ОПРЧР, АЗ	Брой неактивни участници от 15 до 29 г. извън обучение или образование, включени в операцията	26 184 към 31.12.2020	- 15 631 за периода 2021-2023. - 17 500 заложен индикатор;	Заложените по проекта индикатори са преизпълнени с 13 813 към 01.01.2022 г. От стартирането на проекта през 2017г. до 01.01.2022г. в операцията са включени 31 313 участници.
2	Професионална интеграция на младежи от резидентни услуги (Операции по Оперативна програма "Развитие на човешките ресурси" 2014-2020)		В изпълнение	2019	2023	Включване на пазара на труда, професионално ориентиране и предоставяне на посреднически услуги на младежи, настанени в резидентни услуги. Целта е чрез социална и професионална интеграция, наставничество и обучение да се създадат предпоставки за развитието на младежите. Операцията се изпълнява чрез 2 компонента - К 1, насочен към дейности и услуги за целевите групи - неактивни младежи, и К 2 - предоставящ подкрепа за социални предприятия, които наемат младежите.	3 000 000.00	3 000 000.00	Целева инвестиция	ОПРЧР 2014-2020 85% ЕСФ и 15% национално съфинансиране	МТСП/УО на ОПРЧР	Брой неактивни и безработни младежи, включени в операцията	0	160	

1	2	3	4	5	6	7	8	9	10	11	12	13	14	15	16
						Сключени са общо 14 договори с бенифициенти за предоставяне на БФП, от които 9 са в изпълнение.									
3	Младежка заетост (Операции по Оперативна програма "Развитие на човешките ресурси" 2014-2020)		В изпълнение	2014	2023	Осигуряване на възможност за стажуване или обучение по време на работа, което ще улесни прехода на младите хора от образование към заетост, а и едновременно с това ще доведе до натрупване на ценен професионален опит, необходим за заемане на свободни работни места, заявени от работодатели. Операцията се изпълнява от Агенция по заетостта. До този момент в операцията са включени 26 827 безработни лица на възраст 15-29 години включително. Изпълнението продължава.	144 303 929.00 лв.	144 303 929.00 лв.	Целева инвестиция	ОПРЧР 2014-2020 85% ЕСФ и 15% национално съфинансиране	МТСП/УО на ОПРЧР, АЗ	Брой безработни лица до 29 г. вкл.	26 827	8 267 за периода 2021-2023; 32 640 за целия период на операцията	Съществува риск от неусвояване на около 6 500 000 лв.
4	Дигитални обучения (Операции по Програма "Развитие на човешките ресурси" 2021-2027)		Незапочнат/а	2022	2024	Обучение на младежи и възрастни за повишаване на дигитални умения. Предстои детайлно разработване на опарецията и представяне пред КН за разглеждане и одобрение, след одобрение на ПРЧР 2021-2027 от МС и ЕК. Прогнозирани са стойности за периода 2022-2024 г.	45 000 000.00 лв.	0.00 лв.	Целева инвестиция		МТСП/УО на ПРЧР	Участници, включени в обучения за придобиване на дигитални умения	0	28 800	ПРЧР 2021-2027 все още не е официално договорена между България и ЕК.
5	Насърчаване на квалификацията и заетостта на безработни и неакивни лица (Операции по Програма "Развитие на човешките ресурси" 2021-2027)		Незапочнат/а	2022	2024	Активиране, обучения за професонална квалификация и умения, осигуряване на заетост и обучение на работното място за безработни и неактивни лица чрез Агенция по заетостта. Предстои детайлно разработване на опарецията и представяне пред КН за разглеждане и одобрение, след одобрение на ПРЧР 2021-2027 от МС и ЕК.	300 000 000.00 лв.	0.00 лв.	Целева инвестиция		МТСП/УО на ПРЧР	Брой безработни и неактивни лица, обхванати от операцията	0	33 400	ПРЧР 2021-2027 все още не е официално договорена между България и ЕК.

1	2	3	4	5	6	7	8	9	10	11	12	13	14	15	16
6	Обучение, заетост и нови работни места за хора в неравностойно положение *(Операции по Програма "Развитие на човешките ресурси" 2021-2027)*		Незапочнат/а	2022	2024	Интеграция в заетост на лица с увреждания чрез осигуряване на условия за наемане, мерки за обучение, вкл. обучение на работното място, наставничество, адаптиране на работни места, субсидирана заетост и др., при работодатели от реалния бизнес и институции на местното самоуправление, съобразени с индивидуалните нужди на лицата с увреждания. Предстои детайлно разработване на опарецията и представяне пред КН за разглеждане и одобрение, след одобрение на ПРЧР 2021-2027 от МС и ЕК.	100 000 000.00 лв.	0.00 лв.	Целева инвестиция		МТСП/УО на ПРЧР	Брой участници в неравностойно положение, включени в операцията	0	3 500	ПРЧР 2021-2027 все още не е официално договорена между България и ЕК.
7	Осигуряване на възможности за включване в заетост на безработни лица включително от уязвимите групи на пазара на труда (ЗНЗ, НПДЗ)		В изпълнение	2022	2024	Интегиране на безработни лица от уязвимите групи на пазара на труда чрез реализация на Националния план за действие по заетостта - ежегодно	153 000 000.00 лв.	153 000 000.00 лв.	Субсидия	Държавен бюджет	МТСП, АЗ	Брой безработни включени в заетост	8 909 (2020 г.)	27 хил. (2022-2024 г.)	
8	Осигуряване на съдействие на младежките организации при достигането до и активизирането на младежите от групата NEETs		В изпълнение	2021	2024	Мярката се изпълнява по Национална програма за младежка (НПМ) 2021-2025	2 976 200.00 лв.	575 000.00 лв.	Издръжка	Държавен бюджет	ММС	Целеви % от младите хора по данни на НСИ за съответната година, обхванати по НПМ 2021-2025	0.00%	16.50%	Малък брой подадени проектни предложения, които отговарят на заложените критерии за достигане на заложените индикатори.
9	„Анализ на регистрираните безработни родители и обхват на намерилите работа чрез ДБТ“.		Незапочнат/а	2022	2024		90 000.00 лв.	0.00 лв.	Целева инвестиция		ДАЗД (Агенция по заетостта)	Изготвено проучване и анализ	0	1	
— ОБЛАСТ НА ВЪЗДЕЙСТВИЕ 11.1.Г „СЪОТВЕТСТВИЕ НА ПОТРЕБНОСТИТЕ НА БИЗНЕСА И УМЕНИЯТА НА РАБОТНАТА СИЛА“															
1	Умения (Операции по Оперативна програма "Развитие		В изпълнение	2018	2023	Повишаване адекватността и уменията на служителите, съобразно актуалните нужди на бизнеса, с цел увеличаване	33 788 726.23 лв.	33 788 726.23 лв.	Целева инвестиция	ОПРЧР 2014-2020 85% ЕСФ и	МТСП/УО на ОПРЧР	Брой безработни и неактивни лица, обхва-	0 0	1650 25959	

1	2	3	4	5	6	7	8	9	10	11	12	13	14	15	16
	на човешките ресурси" 2014-2020)					производителността на труда, създаване на условия за устойчива заетост и осигуряване на по-качествени работни места. Операцията е насочена към повишаване квалификацията на работната сила, насърчавайки професионалното и кариерно развитие и стимулира участието в заетост и учене през целия живот. По процедурата са сключени общо 192 договора, като размера на финансирането по тях е 25 285 046.93 лв. Към момента в процес на изпълнение са 56 договора. Верифицирани са следните индикатори: - Безработни и неактивни лица- 238 - Заети лица- 5856 Верифицирани средства (БФП) в размер на 8 941 217.44 лв.				15% национално съфинансиране		нати от операцията Брой заети лица, обхванати от операцията			
2	Развитие на дигиталните умения (Операции по Оперативна програма "Развитие на човешките ресурси" 2014-2020)		В изпълнение	2021	2023	Проучване и пределяне на специфичните нива на дигитални умения, необходими на заетите лица за изпълнението на ежедневните им задачи, и разработване на инструменти за подпомагане придобиването им, в съответствие с развиващите се дигитални технологии по отделни сектори на икономиката в страната и длъжности в тях. Изпълняват се 8 договора - 1 с МТСП и 7 със социалните партньори. Верифицирани са средства в размер на 1 286 399.58 лв. Разработени и приети са 7 бр. секторни квалификационни рамки за развитие на дигитални умения.	14 000 000.00 лв.	14 000 000.00 лв.	Целева инвестиция	ОПРЧР 2014-2020 85% ЕСФ и 15% национално съфинансиране	МТСП/УО на ОПРЧР	Брой заети лица, включени в операцията; Брой предприятия, включени операцията	0	3600 700	

1	2	3	4	5	6	7	8	9	10	11	12	13	14	15	16
3	Повишаване на уменията, компетенциите и/или пре/квалификацията за заети лица *(Операции по Програма "Развитие на човешките ресурси" 2021-2027)*		Незапочнат/а	2022	2024	Подкрепа за работодатели за предоставяне на обучения на заетите при тях лица за придобиване на професионална квалификация, умения и компетенции и специфични обучения, свързани с потребностите на работодателя. Операцията е в етап на планиране. Предстои детайлно разработване и представяне пред КН за разглеждане и одобрение, след одобрение на ПРЧР 2021-2027 от МС и ЕК.	50 000 000.00 лв.	0.00 лв.	Целева инвестиция		МТСП/УО на ОПРЧР	Заети лица, вкл. самостоятелно заети, обхванати от операцията	0	50 000	ПРЧР 2021-2027 все още не е официално договорена между България и ЕК.
4	Осигуряване на възможности за включване в обучение за придобиване на професионална квалификация и/или ключови компетентности на безработни и заети лица (ЗНЗ, НПДЗ)		В изпълнение	2022	2024	Включване на заети и безработни лица в обучение в съответствие с потребностите на бизнеса от работна сила чрез реализация на НПДЗ - ежегодно	45 000 000.00 лв.	45 000 000.00 лв.	Субсидия	Държавен бюджет	МТСП, АЗ	Брой безработни и заети включени в обучение	10 397 (2020 г.)	35 хил. (2022-2024 г.)	
5	Подкрепа и популяризиране на дейностите и инициативите на младежки организации, включващи обучения по метода на неформалното обучение.		Незапочнат/а	2022	2024	Мярката се изпълнява като част от дейностите по НПМ 2021-2025, тематична област 1 "Неформално обучение за придобиване на умения и ключови компетентности", стратегическа цел 1 от Националната стратегия за младежта 2021-2030 "Насърчаване на неформалното обучение"	595 240.00 лв.	115 000.00 лв.	Издръжка	Държавен бюджет	ММС	Целеви % от младите хора по данни на НСИ за съответната година, обхванати по НПМ 2021-2025	0	16.50%	Малък брой подадени проектни предложения, които отговарят на заложените критерии за достигане на заложените индикатори
6	Предоставяне на обучения за дигитални умения и създаване на платформа за онлайн обучение на възрастни		Незапочнат/а	2022	2026	Предстои разработване на документация за провеждане на обществена поръчка за разработване на дигитална платформа за онлайн обучение на възрастни, разработване на методология за избор на 760 дигитални клубове за осигуряване на достъп до онлайн обучение, разработване на учебни програми за обучение за начално и	379 470 088 лв	379 470 088 лв	Целева инвестиция	ПВУ	МТСП	Разработена и общодостъпна Национална платформа за онлайн обучение на възрастни; Изградени дигитални клубове на територия на страната, в които ли-	0 0 0	1 760 200 000	

1	2	3	4	5	6	7	8	9	10	11	12	13	14	15	16
						средно равнище на дигитални умения.						цата ще могат да се включат в онлайн обучение, подпомагани от наставници; Брой лица, придобили дигитални умения			
ПОДПРИОРИТЕТ 11.2 „ПРИОБЩАВАНЕ НА УЯЗВИМИТЕ ГРУПИ“															
— ОБЛАСТ НА ВЪДЕЙСТВИЕ 11.2.А „ДОСТЪПНА СРЕДА ЗА ЖИВОТ“															
1	Финансиране на дейности за изграждане на достъпна жилищна среда за хора с увреждания по национална програма за достъпна жилищна среда и лична мобилност, съгласно 56, ал. 1 от Закона за хората с увреждания.		В изпълнение	2021	2024	Програмата се реализира в два компонента: Компонент 1 „Достъпна жилищна среда” и Компонент 2 "Лична мобилност" по заложени административни процедури, с цел премахване на съществуващите пречки и прегради пред достъпността в жилищните сгради и в подкрепа на личната мобилност на хора с трайни увреждания за тяхното социално приобщаване, както и за създаване на условия за за водене на независим живот.	9 500 000.00 лв.	9 500 000.00 лв.	Субсидия	Държавен бюджет	МТСП проект „Красива България“, Фонд „Социална закрила“ общини, АСП, АХУ	Брой финансирани инвестиционни проекти за осигуряване на достъпна среда за хора с увреждания в съществуващи жилищни сгради и прилежащите им пространства, която се ползва безвъзмездно и по нестопански начин, както и за приспособяване на лично моторно превозно средство, необходимо за личната мобилност.	56	210	Обстоятелства, възпрепятстващи изпълнение на одобрени за финансиране проекти.
2	Финансиране на проекти за изграждане на достъпна архитектурна среда за хората с увреждания на културни, исторически, спортни и други		В изпълнение	2021	2024	Финансиране на проекти за подобряване и осигуряване на архитектурния достъп и адаптиране на културни, спортни и исторически обекти с цел активно социално включване на хората с увреж-	2 000 000.00 лв.	2 000 000.00 лв.	Субсидия	Държавен бюджет	АХУ МТСП, НСОРБ, МК, ММС	Брой адаптирани обекти	12	27	Обстоятелства, възпрепятстващи изпълнение на одобрени за финансиране проекти.

1	2	3	4	5	6	7	8	9	10	11	12	13	14	15	16
	обекти, на основание чл. 10, ал. 3, т. 8 от Закона за хората с увреждания.					дания, имащи специфични потребности при пространственото им придвижване за участие в културния, обществения и спортен живот в страната.									
— ОБЛАСТ НА ВЪДЕЙСТВИЕ 11.2.Б „ДЪЛГОСРОЧНА ГРИЖА“															
1	Нова дългосрочна грижа за възрастните и хората с увреждания (Операции по Оперативна програма "Развитие на човешките ресурси" 2014-2020)		В изпълнение	2018	2023	Разработен е Формуляр за оценка на потребностите на лицата с психични разстройства и с умствена изостаналост. Разработен е Формуляр на план за подкрепа и за извеждане от специализираните институции на лицата. Разработен е проект на План за действие за изготвяне на индивидуалните оценки на потребностите и планове за подкрепа на лицата, настанени в специализираните институции, определени за закриване и в ДПБ. Създадени са 22 екипи за оценка, включващи специалисти с опит при работа с хора с умствена изостаналост и с психични разстройства. Обучени са общо 110 специалисти за изготвяне на оценките на потребностите и плановете за подкрепа на лицата с психични разстройства и с умствена изостаналост, настанени в специализираните институции и в ДПБ по социални индикации. Извършените са 625 оценки и 69 планове за подкрепа.	4 000 000.00 лв.	4 000 000.00 лв.	Целева инвестиция	ОПРЧР 2014-2020 85% ЕСФ и 15% национално съфинансиране	МТСП/УО на ОПРЧР, АСП	Брой лица над 18 г., изведени от институциите	0	780	
2	Подкрепа за лица с увреждания (Операции по Оперативна програма "Развитие на човешките ресурси" 2014-2020)		В изпълнение	2016	2023	Осигуряване на качествена грижа чрез създаване на центрове за комплексна подкрепа на лица с увреждания, вкл. с тежки множествени увреждания и техните семейства и подобряване на възможностите за кариерно развитие, работа	16 000 000.00 лв.	16 000 000.00 лв.	Целева инвестиция	ОПРЧР 2014-2020 85% ЕСФ и 15% национално съфинансиране	МТСП/УО на ОПРЧР, общини	Брой хора с увреждания, включени в операцията	48	792 за периода 2021-2024; 840 за целия период на операцията	

1	2	3	4	5	6	7	8	9	10	11	12	13	14	15	16
						или възстановяване на трудовата активност на семействата. Операцията се изпълнява чрез 10 договора с общини в 2 компонента. До момента 259 представители на целевата група са участвали в дейности по проектите.									
3	Нова дългосрочна грижа за възрастните и хората с увреждания - етап 2 - предоставяне на новите услуги. (Операции по Оперативна програма "Развитие на човешките ресурси" 2014-2020)		В изпълнение	2018	2023	Извеждане на хората с увреждания и възрастните хора от специализираните институции чрез предоставяне на дневна и почасова грижа и социални услуги от резидентен тип - Дневни центрове за подкрепа и Центрове за грижа за хора с увреждания и възрастни хора. В изпълнение са 21 договора с общини. Към момента, участниците над 18 г., получаващи социални и здравни услуги в общността, след извеждането им от институция и от психиатрични болници, са 41.	11 777 506.89 лв.	11 777 506.89 лв.	Целева инвестиция	ОПРЧР 2014-2020 85% ЕСФ и 15% национално съфинансиране	МТСП/УО на ОПРЧР, общини	Брой лица над 18г., получаващи социални и здравни услуги	0	1260	
4	Личностно развитие на лицата с психични разстройства и интелектуални затруднения (Операции по Оперативна програма "Развитие на човешките ресурси" 2014-2020)		В изпълнение	2018	2023	Подкрепа и социалното включване на лицата с психични разстройства и интелектуални затруднения, ползващи резидентна грижа, вкл. в специализираните институции, мерки за социално включване чрез формиране на умения за самостоятелност, личностно развитие и др. Изпълняват се 9 договора с доставчици на социални услуги в партньорство с НПО. 199 лица над 18 г. до момента са включени в дейности по проектите. Верифицирани са средства в размер на 1 286 399.58 лв.	1 898 969.83 лв.	1 898 969.83 лв.	Целева инвестиция	ОПРЧР 2014-2020 85% ЕСФ и 15% национално съфинансиране	МТСП/УО на ОПРЧР	Брой лица с увреждания над 18 г., включени в услуги	0	750	
5	Социално включване на лицата с психични разстройства и с инте-		В изпълнение	2018	2023	Предоставяне на подкрепящи социални услуги в общността чрез създаване на центрове за социална рехабилитация и	5 825 370.90 лв.	5 825 370.90 лв.	Целева инвестиция	ОПРЧР 2014-2020 85% ЕСФ и	МТСП/УО на ОПРЧР, общини	Брой лица с увреждания над 18 г., включени в	0	800	

1	2	3	4	5	6	7	8	9	10	11	12	13	14	15	16
	лектуални затруднения (Операции по Оперативна програма "Развитие на човешките ресурси" 2014-2020)					интеграция за лица с психични разстройства и за лица с интелектуални затруднения - умения за самостоятелен живот, пълноценно включване в общността, развитие на потенциала на лицата; психо-социална рехабилитация. Изпълняват се 4 договора с общини, приемът продължава. 28 лица над 18 г. до момента са включени в дейности по проектите.				15% национално съфинансиране		услуги в общността			
6	Патронажна грижа за възрастни хора и лица с увреждания (Операции по Оперативна програма "Развитие на човешките ресурси" 2014-2020)		В изпълнение	2018	2023	Създаване на модел и прилагане на патронажни грижи за възрастни хора и лица с увреждания, вкл. с хронични заболявания и трайни увреждания -почасови мобилни интегрирани здравно-социални услуги в домашна среда. Превенция и подпомагане на достъпа до услуги в условията на COVID-19. Повечето договори са приключили, изпълняват се 61 по 4те компонента на операцията. Участниците с патронажна грижа, вкл. с увреждания в риск от заразяване с COVID-19 за всички компоненти са 73 227 лица.	76 653 778.00 лв.	76 653 778.00 лв.	Целева инвестиция	ОПРЧР 2014-2020 85% ЕСФ и 15% национално съфинансиране	МТСП/УО на ОПРЧР, общини	Брой лица над 18 г. включени в патронажна грижа	7 479	33 521 за периода 2021-2024; 41 000 за целия период на операцията	
7	Подпомагане на активното приобщаване и достъпа до услуги на лица в неравностойно положение (Операции по Програма "Развитие на човешките ресурси" 2021-2027)		Незапочнат/а	2022	2024	Дейности и услуги за активно включване и дейности на доставчици на социални услуги и НПО за активно приобщаване на лица в неравностойно положение в общността чрез подобряване на достъпа до услуги и тяхното предоставяне. Предстои детайлно разработване на опарецията и представяне пред КН за разглеждане и одобрение, след одобрение на ПРЧР 2021-2027 от МС и ЕК.	145 000 000.00 лв.	0.00 лв.	Целева инвестиция		МТСП/УО на ОПРЧР	Брой участници в неравностойно положение, включени в операцията	0	50000	ПРЧР 2021-2027 все още не е официално договорена между България и ЕК.

1	2	3	4	5	6	7	8	9	10	11	12	13	14	15	16
8	Осигуряване на лична помощ за подобряване на автономността на хората с увреждания, съгласно условията и реда на Закона за личната помощ		В изпълнение	2021	2024	Личната помощ е механизъм за подкрепа на ползвателите, който се основава на гарантирана от държавата финансова подкрепа, индивидуалните потребности и личен избор и се предоставя въз основа на изготвена индивидуална оценка на потребностите и издадено направление по реда на Закона за хората с увреждания с определен брой часове на базата на четири степени на зависимост от интензивна подкрепа.	1 548 900 000.00 лв.	1 548 900 000.00 лв.	Субсидия	Държавен бюджет	АСП общини, МФ, МТСП, НОИ	Брой ползватели на механизма лична помощ (средномесечно)	25 997	44 400	Недостиг на финансов ресурс. Извършване на нормативни промени в областта. Ръст в броя на ползвателите.
9	Създаване на Национална карта на социалните услуги (в съответствие със Закона за социалните услуги)		Незапочнат/а	2023 г.	2023 г.	Планирането на социалните услуги на национално ниво се осъществява чрез Националната карта на социалните услуги. Съгласно § 31 от Преходни и заключителни разпоредби на Закона за социалните услуги, Националната карта на социалните услуги се приема от Министерския съвет до 12 месеца от публикуването на резултатите от преброяването на населението и жилищния фонд в Република България през 2021 г.	не са необходими		Издръжка	В рамките на бюджета на отговорните институции	АСП, МТСП, МЗ, общини	Разработена Национална карта на социалните услуги.	0	1	Разработването на Националната карта е обвързано с финализиране на резултатите от Националното преброяване на населението в Р България през 2021 г., което може да забави стартирането на дейността и то да не бъде през 2022 г., а през 2023 г. Съответно изпълнението й да бъде през 2024 г.
10	Създаване на нови стандарти за финансиране на социалните услуги (в съответствие със Закона за социалните услуги)		Незапочнат/а	2023 г.	2024 г.	Съгласно § 4 от Преходни и заключителни разпоредби на Закона за социалните услуги, социалните услуги се финансират от държавния бюджет съгласно стандартите за финансиране на социалните услуги, определени по чл. 45 от ЗСУ, от 1 януари на годината, следваща приемането на	не са необходими		Издръжка	В рамките на бюджета на отговорните институции	АСП, МТСП, МФ, общини	Изработени стандарти за финансиране на социални услуги.	0	1	Стандартите за финансиране на социалните услуги ще бъдат разработени след приемане на Националната карта на социалните услуги, което

1	2	3	4	5	6	7	8	9	10	11	12	13	14	15	16
						Националната карта на социалните услуги.									може да се забави, поради обвързаността на разработването на картата с финализиране на резултатите от Националното преброяване на населението в Р България през 2021 г.
11	Създаване на нови стандарти за качество на социалните услуги (в съответствие със Закона за социалните услуги)		Мярката е изпълнена	2020 г.	2022 г.	Наредбата за качеството на социалните услуги, която регламентира стандартите за качество и реда за осъществяване на контрол и мониторинг в сферата на социалните услуги, е приета от МС на 15.06.2022 г.	не са необходими		Издръжка	В рамките на бюджета на отговорните институции	АКСУ, МТСП, МЗ, общини, доставчици на социални услуги	Приета от МС Наредба за качеството на социалните услуги	0	1	
12	Осигуряване на асистентска подкрепа.		В изпълнение	01.01.2021 г.	Мярката е с постоянен срок на изпълнение.	С Решение № 790 от 30 октомври 2020 г. на МС за приемане на стандарти за делегираните от държавата дейности с натурални и стойностни показатели през 2021 г. е определен стандарт за финансиране на социалната услуга „асистентска подкрепа“. С Решение № 50 от 3 февруари 2022 г. на МС е определен стандарт за финансиране на социалната услуга „асистентска подкрепа“ за 2022 г.	981 456 370.00 лв.	175 178 666 лв.	Субсидия	Държавен бюджет	МФ, общини, АСП, МТСП	19 993 субсидиран брой потребители/годишно.	0	19 993	
13	Реформа на резидентната грижа за стари хора (Съгласно § 35, ал. 3 от Преходни и заключителни разпоредби на ЗСУ съществуващите домове за стари хора следва да се реформират в съответствие със стандартите		В изпълнение	01.07.2020 г	31.12.2027 г.	По ПВУ е заложена дейност за реформиране на съществуващите 82 дома за стари хора (ДСХ). По ПРР е заложена дейност за създаване на нови резидентни услуги за лица в надтруспособна възраст за 940 потребители. След реформирането на съществуващите 82 дома и създаването на новите услуги за 940 потребители, меките мерки (вкл.	509 188 672.45 лв.	509 188 672.45 лв.	Издръжка	ПВУ (38%); ПРР (14%); ПРЧР (48%)	МТСП, МРРБ, МФ, общини	82 Реформирани домове за стари хора; Създадени нови резидентни услуги за възрастни хора в надтрудоспособна възраст за 940 потребители.	0	82 дома; 940 нови потребители.	

1	2	3	4	5	6	7	8	9	10	11	12	13	14	15	16
	за качество на резидентната грижа за възрастни хора в надтрудоспособна възраст, определени в Наредбата за качеството на социалните услуги, в срок до 01.01.2025 г. Планира се да се реформират 82 съществуващи социални услуги с капацитет за 5 598 потребители.).					издръжка) ще се финансират по ПРЧР за 2 години.									
14	Закриване на специализирани институции за хора с увреждания, вкл. осигуряване на интегрирани здравно-социални услуги. (По тази дейност ще се изградят 125 нови социални услуги за резидентна грижа за 3 750 потребители и 125 нови съпътстващи специализирани и консултативни социални услуги за лица с увреждания за 3 750 потребители. През периода 2021-2027 г. предстои да се закрият приблизително 60% (41 броя) от оставащите да функционират специализирани институции за пълнолетни лица с увреждания.)		В изпълнение	01.07.2020 г.	2030	По ПВУ е предвидено изграждане и оборудване на нови социални и интегрирани здравно-социални услуги за резидентна грижа и съпътстващи специализирани и консултативни социални услуги за лица с увреждания за периода 2022-2026 г.	1 299 892 429.00 лв.	723 199 428.65 лв.	Издръжка	ПВУ (47%); ПРЧР (53%)	МТСП, МЗ, МФ, АСП, АКСУ, общини	Закрити специализирани институции.	0	41 (2027 г.)	
15	Предоставяне на социални услуги, делегирани от държавата дей-		В изпълнение	Мярката е с постоянен срок на изпълнение.	Мярката е с постоянен срок на	Средствата за финансиране на делегираните от държавата дейности се определят ежегодно със	3 692 874 846.00 лв.	641 502 782.00 лв.	Субсидия	Държавен бюджет 100%	МТСП, МФ, АСП, общини	Брой социални услуги, делегирани от държа-	719	1 028	

1	2	3	4	5	6	7	8	9	10	11	12	13	14	15	16
	ности за възрастни хора и хора с увреждания				изпълнение.	ЗДБРБ за съответната година.						вата дейности за възрастни хора и хора с увреждания.			
16	Създаване на друг тип услуги (за спешно настаняване, консултативни услуги и др.) и подобряване на средата в съществуващи услуги, включително и интегрирани услуги		В изпълнение	01.01.2022 г.	31.12.2027 г.	Към момента е в процес на финализиране работата по предварителното картиране на социалните услуги за нуждите на планирането на ресурсите" и мерките по ПВУ и ПРР, Програма "Развитие на човешките ресурси" и Стратегическия план за развитие на земеделието и селските райони през новия програмен период 2021-2027 г.	388 281 556.23 лв.	388 281 556.23 лв.	Целева инвестиция	ПВУ (57%); ПРР (21%); ПРЧР (22%)	МРРБ, МТСП, МЗ, АСП, общини	1) Създадени нови социални услуги, вкл. интегрирани услуги; 2) Социални услуги с подобрена среда, вкл. интегрирани услуги.	0	1) 76 бр. (2027 г.); 2) 840 бр. (2025 г.)	По инд. 2 - за 840-те социални услуги с подобрена среда не може да се направи прогноза, каква част от тях ще бъдат за деца и респективно за пълнолетни лица. Целият финансов ресурс за тази дейност е разчетен в тази мярка с източник на финансиране ПВУ.
— ОБЛАСТ НА ВЪДЕЙСТВИЕ 11.2.В „СОЦИАЛНИ УСЛУГИ ЗА ДЕЦАТА И ТЕХНИТЕ СЕМЕЙСТВА“															
1	Продължаваща подкрепа за деинституционализация на децата и младежите (Операции по Оперативна програма "Развитие на човешките ресурси" 2014-2020)		В изпълнение	2017	2023	Индивидуална оценка на потребностите на децата, оценка на родителския капацитет и изготвяне на актуален план за грижа, съобразно оценката. Идентифициране на подходяща за децата социална услуга в общността, която да подкрепи неговото развитие. Изпълнява се проект от АСП. 1841 деца и младежи, настанени в институции, са обхванати в интервенции за деинституционализация в резултат на изпълнението до момента.	3 700 000.00 лв.	3 700 000.00 лв.	Целева инвестиция	ОПРЧР 2014-2020 85% ЕСФ и 15% национално съфинансиране	МТСП/УО на ОПРЧР, АСП	Брой деца и младежи, настанени в институции, обхванати в интервенции за деинституционализация	1500	130 за периода 2021-2024; 1 630 за целия период на операцията	
2	Продължаваща подкрепа за деинституционализация на децата и младежите - ЕТАП 2 (Операции по		В изпълнение	2017	2023	Предоставяне на социални и интегрирани здравно-социални услуги за деца и семейства - част от процеса по деинституционализация на ри-	39 676 592.47 лв.	39 676 592.47 лв.	Целева инвестиция	ОПРЧР 2014-2020 85% ЕСФ и 15% национално съфинансиране	МТСП/УО на ОПРЧР, МЗ	Брой деца и младежи, настанени в институции, обхванати в интервен-	0	1470	

1	2	3	4	5	6	7	8	9	10	11	12	13	14	15	16
	Оперативна програма "Развитие на човешките ресурси" 2014-2020)					жата за децата, настанени в домовете за медико-социални грижи за деца и закриване на тези институции. Договорът е сключен през 2021г. и се изпълнява от Министерство на здравеопазването. До момента услуги получават 661 представители на допустимата целева група.						ции за деинституционализация			
3	Приеми ме (Операции по Оперативна програма "Развитие на човешките ресурси" 2014-2020)		В изпълнение	2015	2022	Продължаване и надграждане на модела за развитие на заместваща семейна грижа за деца, настанени в специализирани институции, деца в риск и деца с увреждания, както и развиване на нови модели на работа и услуги за деца в риск и техните родители; развитие на „специализирана приемна грижа“. Изпълнява се един договор от АСП. Към 31.01.2022 г. общият брой на приемните родители, при които е имало или има настанени деца е 2 81, а общият брой на децата, преминали през проекта, е 6 589.	136 404 000.00 лв.	136 404 000.00 лв.	Целева инвестиция	ОПРЧР 2014-2020 85% ЕСФ и 15% национално съфинансиране	МТСП/УО на ОПРЧР, АСП	Брой деца и младежи, настанени в институции, обхванати в интервенции за деинституционализация	5 972	3 300 - планиран за целия период на операцията	
4	Открий ме (Операции по Оперативна програма "Развитие на човешките ресурси" 2014-2020)		В изпълнение	2016	2021	Превенция на институционализирането, за насърчаване на социалното включване на деца и младежи в неравностойно положение, включително такива с увреждания и в риск, настанени в резидентни услуги, чрез реализиране на мерки в посока формиране на умения за самостоятелност, учене и работа и подкрепа на личностното развитие. Заложеният общ бюджет е 4 000 000 лв. и е изпълняван до края на 2021 г. Общ брой договори по схемата – 32 бр. с финансиране на стойност общо	3 912 209.42 лв.	3 912 209.42 лв.	Целева инвестиция	ОПРЧР 2014-2020 85% ЕСФ и 15% национално съфинансиране	МТСП/УО на ОПРЧР	Деца и младежи, настанени в институции, обхванати в интервенции	915	600 - планиран за целия период на операцията	

1	2	3	4	5	6	7	8	9	10	11	12	13	14	15	16
						БФП от 3 875 585,17 лв. През 2021 г. приключи изпълнението на последните 7 договора. Верифицираните средстваса на стойност 3 749 153,16 лв. В резултат на изпълнението на дейностите по проектите са подпомогнати 1353 деца и младежи, настанени в институции, като са обхванати в интервенции за деинституционализация.										
5	Услуги за ранно детско развитие (Операции по Оперативна програма "Развитие на човешките ресурси" 2014-2020)		В изпълнение	2015	2023	Предоставяне на подкрепа на деца в ранна детска възраст и техните семейства за подобряване на достъпа до здравна грижа, формиране на родителски умения, повишаване на училищната готовност на децата за включване в образователната система, както и предотвратяване на настаняването на деца в специализирани институции. В изпълнение са 61 договора с общини. Брой деца, получили подкрепа чрез услугите - 38246	70 087 824.63 лв.	70 087 824.63 лв.	Целева инвестиция	ОПРЧР 2014-2020 85% ЕСФ и 15% национално съфинансиране	МТСП/УО на ОПРЧР, общини	Брой услуги за ранно детско развитие	64	64	
6	Разширяване на мрежата от услуги за ранно детско развитие и развитие на услуги за превенция и ранна интервенция на увреждания за деца, създаване на друг тип услуги (за спешно настаняване, консултативни и други), включително и интегрирани услуги и подобряване на средата в съществуващи услуги.		В изпълнение	01.01.2022 г.	31.12.2027 г.	Към момента е в процес на финализиране работата по предварителното картиране на социалните услуги за нуждите на планирането на ресурсите и мерките по ПВУ и ПРР, Програма "Развитие на човешките ресурси" и Стратегическия план за развитие на земеделието и селските райони през новия програмен период 2021-2027 г.	85 927 600.00 лв.	85 927 600.00 лв.	Целева инвестиция	ПРР (64.5%); ПРЧР (35.5%)	МРРБ, МТСП, МЗ, общини	1) Създадени нови социални услуги, вкл. интегрирани услуги; 2) Социални услуги с подобрена среда, вкл. интегрирани услуги.	0	1) 60 бр. (2027 г.); 2) ...броя	По инд. 2: Социалните услуги с подобрена среда са заложени в мярка "Създаване на друг тип услуги и подобряване на средата в съществуващи услуги...", т.к. към момента не може да се направи прогноза, каква част от тях ще бъдат за деца и респективно за пълнолетни лица.

1	2	3	4	5	6	7	8	9	10	11	12	13	14	15	16
7	Предоставяне на социални услуги, делегирани от държавата дейности, за подкрепа на децата и техните семейства		В изпълнение	Мярката е с постоянен срок на изпълнение.	Мярката е с постоянен срок на изпълнение.	Средствата за финансиране на делегираните от държавата дейности се определят ежегодно със ЗДБРБ за съответната година.	1 825 603 609.00 лв.	316 739 609.00 лв.	Субсидия	Държавен бюджет 100%	МТСП, МФ, АСП, общини	Брой социални услуги, делегирани от държавата дейности, за подкрепа на децата и техните семейства.	637	697	
8	„Извършване на проучване и анализ на семействата с деца, ползвали социални услуги в общността.“		Незапочнат/а	2022	2024		90 000.00 лв.			държавен бюджет	ДАЗД (АСП и АКСУ)	Изготвено проучване и анализ	0	1	
9	Създаване на Национална карта на социалните услуги (в съответствие със Закона за социалните услуги)		Незапочнат/а	2023 г.	2023 г.	Планирането на социалните услуги на национално ниво се осъществява чрез Националната карта на социалните услуги. Съгласно § 31 от Преходни и заключителни разпоредбуи на Закона за социалните услуги, Националната карта на социалните услуги се приема от Министерския съвет до 12 месеца от публикуването на резултатите от преброяването на населението и жилищния фонд в Република България през 2021 г.	не са необходими		Издръжка		АСП, МТСП, МЗ, общини	Разработена Национална карта на социалните услуги.	0	1	Разработването на Националната карта е обвързано с финализиране на резултатите от Националното преброяване на населението в Р България през 2021 г., което може да забави стартирането на дейността и то да не бъде през 2022 г., а през 2023 г. Съответно изпълнението й да бъде през 2024 г.
10	Създаване на нови стандарти за финансиране на социалните услуги (в съответствие със Закона за социалните услуги)		Незапочнат/а	2023 г.	2024 г.	Съгласно § 4 от Преходни и заключителни разпоредби на Закона за социалните услуги, социалните услуги се финансират от държавния бюджет съгласно стандартите за финансиране на социалните услуги, определени по чл. 45 от ЗСУ, от 1 януари на годината, следваща приемането на	не са необходими		Издръжка		АСП, МТСП, МФ, общини	Изработени стандарти за финансиране на социални услуги.	0	1	Стандартите за финансиране на социалните услуги ще бъдат разработени след приемане на Националната карта на социалните услуги, което може да се

1	2	3	4	5	6	7	8	9	10	11	12	13	14	15	16
						Националната карта на социалните услуги.									забави, поради обвързаността на разработването на картата с финализиране на резултатите от Националното преброяване на населението в Р България през 2021 г.
11	Създаване на нови стандарти за качество на социалните услуги (в съответствие със Закона за социалните услуги)		Мярката е изпълнена	2020 г.	2022 г.	Наредбата за качеството на социалните услуги, която регламентира стандартите за качество и реда за осъществяване на контрол и мониторинг в сферата на социалните услуги, е приета от МС на 15.06.2022 г.	не са необходими		Издръжка		АКСУ, МТСП, МЗ, общини, доставчици на социални услуги	Приета от МС Наредба за качеството на социалните услуги	0	1	
— ОБЛАСТ НА ВЪДЕЙСТВИЕ 11.2.Г „ПОДПОМАГАНЕ НА СЕМЕЙСТВАТА С ДЕЦА“															
1	Предоставяне на помощи и средства по реда за Закона за семейни помощи за деца (ЗСПД) и Правилника за прилагане на Закона за закрила на детето (ППЗЗДет.)		В изпълнение	Мярката е с постоянен срок на изпълнение.	Мярката е с постоянен срок на изпълнение.	Целта на програмата "Подкрепа за децата и семействата" е оказване на финансова подкрепа на семействата с деца, както и на деца в риск, и е в съответствие и изпълнение на принципа за отглеждане на децата в семейна среда.	3 366 380 000.00 лв.	3 366 380 000.00 лв.	Субсидия	Държавен бюджет 100%	МФ, МТСП, АСП	По реда на ЗСПД: Еднократни помощи при бременност; еднократни помощи при раждане на дете; еднократни помощи при осиновяване на дете; еднократни помощи за отглеждане на близнаци; еднократна помощ за отглеждане на дете от майка (осиновителка) студентка, учаща в редовна форма на обучение; еднократна	За 2021 г. подкрепени по реда на ЗСПД са: 9 644 бременни жени; 60 352 деца; 322 осиновени деца; 1 869 деца-близнаци; 311 майки-студентки (с първо плащане) и 250 майки-студентки (с второ плащане); 52 428 деца-първокласници (за учебната 2021/2022 г.); 49 543	По бюджетна прогноза 2023-2025 г. прогнозният брой подкрепени лица по реда на ЗСПД за 2023, 2024 и 2025 г.: 11 000 бременни жени; 64 000 деца; 700 осиновени деца; 2 100 деца-близнаци; 500 майки-студентки; 56 000 деца-първокласници; 62 500	

1	2	3	4	5	6	7	8	9	10	11	12	13	14	15	16
												помощ за ученици, записани в първи клас; еднократна помощ за ученици, записани в осми клас; еднократна помощ за безплатно пътуване на многодетни майки; месечни помощи за отглеждане на дете до навършване на 1 г.; месечни помощи за отглеждане на дете до завършване на средно образование, но не повече от 20-годишна възраст; месечни добавки за отглеждане на дете с трайно увреждане; месечни помощи за дете без право на наследствена пенсия от починал родител. По реда на ППЗДет.: превенция на изоставянето; реинтеграция; настанени деца при роднини/близк	деца – осмокласници (за учебната 2021/2022 г.); 5 789 многодетни майки; 12 226 ср. мес. брой майки, отглеждащи дете до 1 година; 509 008 ср. мес. бр. деца; 27 403 ср. мес. бр. деца с трайни увреждания; 1 801 ср. мес. бр. деца без право на наследствена пенсия. За 2021 г. подкрепени по реда на ППЗДет.: 31 ср. месечен брой случая за превенция на изоставянето; 5 ср. месечен брой случая реинтеграция; 2 529 ср. месечен брой случая настанени деца при роднини/близки; 1 849	деца - осмокласници; 10 000 многодетни майки; 14 200 ср. мес. брой майки, отглеждащи дете до 1 година; 600 000 ср. мес. бр. деца; 27 000 ср. мес. бр. деца с трайни увреждания; 3 900 ср. мес. бр. деца без право на наследствена пенсия. По реда на ППЗДет. за 2023, 2024 и 2025 г.: 200 деца (превенция на изоставянето); 200 деца (реинтеграция); 3 500 деца (настанени при роднини/близки); 2 300 деца (настанени в приемни семейства); 2 250 брой професионални приемни	

1	2	3	4	5	6	7	8	9	10	11	12	13	14	15	16
												и; настанени деца в приемни смейства; брой професионални приемни семейства-възнаграждения.	ср. месечен брой случая настанени деца в приемни семейства; 1 487 професионални приемни семейства-възнаграждения.	семейства - възнаграждения.	
2	Извършване на проучване и анализ на семействата с деца, получили семейни и социални помощи от държавата.		Незапочнат/а	2022	2024		90 000.00 лв.			държавен бюджет	ДАЗД (АСП)	Изготвено проучване и анализ	0	1	
— ОБЛАСТ НА ВЪДЕЙСТВИЕ 11.2.Д „СОЦИАЛНО ПРЕДПРИЕМАЧЕСТВО И КОРПОРАТИВНА СОЦИАЛНА ОТГОВОРНОСТ“															
1	Социални предприятия за лицата с психични разстройства и интелектуални затруднения (Операции по Оперативна програма "Развитие на човешките ресурси" 2014-2020)		В изпълнение	2019	2023	Организиране на дейности в социални предприятия за създаване на защитена работна среда, насочени към лицата с психични разстройства и интелектуални затруднения, които имат нужда от подкрепа за самостоятелен живот и социално включване. В изпълнение са 4 договора със социални предприятия. До момента 18 неактивни или безработни участници са взели участие в дейностите по проектите.	3 000 000.00 лв.	3 000 000.00 лв.	Целева инвестиция	ОПРЧР 2014-2020 85% ЕСФ и 15% национално съфинансиране	МТСП/УО на ОПРЧР	Брой неактивни или безработни участници, включени в операцията	0	200	
2	Развитие на регионален административен капацитет за модернизация на предприятията на социалната и солидарна икономика и въвеждане на индивидуализирани софтуерни, хардуерни, мрежови и пласмент решения.		Незапочнат/а	2022	2025	Мярката ще започне със старта на проект П41 от Плана за възстановяване и устойчивост на Р. България.	23 502 670.00 лв.	0.00 лв.	Целева инвестиция	Механизъм за възстановяване и устойчивост	МТСП	Създаване на 6 фокусточки в шесте региона по NUTS-2	0	6	Късен старт в Р. България на механизъм за възстановяване и устойчивост и невъзможност за спазване на заложения график по проекта.

1	2	3	4	5	6	7	8	9	10	11	12	13	14	15	16
		Придобиване на помещения, в които да бъдат разположени фокус-точките 2022 г. - 6 бр.	Незапочнат/а	2022	2022	Дейността ще започне със старта на проект П41 от Националния план за възстановяване и устойчивост на Р. България.	5 268 990.00 лв.	5 268 990.00 лв.	Целева инвестиция	Механизъм за възстановяване и устойчивост	МТСП	Брой помещения за фокус точки	0	6	
3	Дигитална платформа (екосистема) за насърчаване на социалната и солидарна икономика		Незапочнат/а	2022	2025	Дейността ще започне със старта на проект П41 от Националния план за възстановяване и устойчивост на Р. България.	3 157 075.00 лв.	0.00 лв.	Целева инвестиция	Механизъм за възстановяване и устойчивост	МТСП	Изградена и внедрена дигитална платформа	0	1	Късен старт в Р. България на механизъм за възстановяване и устойчивост и невъзможност за спазване на заложения график по проекта.
ПОДПРИОРИТЕТ 11.3 „ОГРАНИЧАВАНЕ НА БЕДНОСТТА“															
— ОБЛАСТ НА ВЪЗДЕЙСТВИЕ 11.3.А „МАТЕРИАЛНА ПОДКРЕПА ЗА ЛИЦА И СЕМЕЙСТВА В НЕРАВНОСТОЙНО ПОЛОЖЕНИЕ“															
1	Осигуряване на финансова подкрепа за хората с увреждания, съгласно чл. 69 от Закона за хората с увреждания (месечна финансова подкрепа, съобразно степента на увреждане и целеви помощи, съобразно вида на увреждане).		В изпълнение	2021	2024	Подкрепата е предназначена за компенсиране на разходите, свързани с преодоляване на затрудненията, предизвикани от вида и степента на увреждане. Осъществяват се дейности по отпускане, изплащане, изменяне, спиране, прекратяване и възобновяване на финансовата подкрепа, съобразно заключенията от извършена индивидуална оценка на потребностите на хората с увреждания, по заложени ред и условия.	2 145 890 000.00 лв.	2 145 890 000.00 лв.	Субсидия	Държавен бюджет	АСП МТСП, МФ	Брой лица, получили месечна финансова подкрепа, съобразно степента на увреждането (средномесечно); Брой лица, получили целеви помощи, съобразно вида на увреждането /за покупка на лично моторно превозно средство; приспособяване на жилище балнеолечение и/или рехабилитационни услуги и/или наем	664 608 1 445	670 000 2000	Недостиг на финансов ресурс. Извършване на нормативни промени в областта. Ръст в броя на подпомаганите лица, продиктуван от негативни социално-икономически последици.

1	2	3	4	5	6	7	8	9	10	11	12	13	14	15	16
												на общинско жилище/ (средномесечно)			
2	Гарантиране на социална защита на уязвими групи от населението Механизъм за въздействие: Закон за социално подпомагане и Правилник за прилагане на Закона за социално подпомагане; Наредба РД 07-5 от 2008 г. за условията и реда за отпускане на целева помощ за отопление; ПМС № 17/2007 за диагностика и болнично лечение на социално слаби лица.		В изпълнение	2021	2024	Подпомагане на гражданите, които без помощта на другиго не могат да задоволяват своите основни жизнени потребности, чрез предоставяне на месечни, целеви и еднократни помощи, намаляване на зависимостта от социални помощи чрез осигуряване на подобра целенасоченост и финансиране при реализацията на програми и проекти в областта на социалното подпомагане, осигуряване на целева социална защита за отопление и подпомагане на уязвими групи от населението.	1 027 441 000.00 лв.	760 062 000 лв.	Субсидия	Държавен бюджет	МТСП, АСП	1.Средномесечен брой лица и семейства, получаващи месечни социални помощи; 2. Брой лица и семейства, получаващи еднократни помощи; 3. Средномесечен брой случаи на получени целеви помощи за наем; 4. Брой лица и семейства, на които се отпускат целеви помощи за отопление; 5. Брой лица, за които се отпускат целеви средства за диагностика и лечение;		31 600 7 000 265 265 000 5 500	Очакваните проблеми и рискове, които могат да окажат въздействие върху реализацията и обхвата на програмата, са свързани с икономическото развитие, инфлацията и цените на енергоносителите, равнището на безработица, динамиката и структурата на бедността, въведените ограничения във връзка с извънредно положение или извънредна епидемична обстановка.
3	Оперативна програма за храни и/или основно материално подпомагане - 2014-2020, съфинансирана от ФЕПНЛ		В изпълнение	2014	2022	1. Ежегодно предоставяне на индивидуални пакети хранителни продукти на най-малко 250 000 лица и семейства; 2. Ежегодно предоставяне на топъл обяд на най-малко 35 000 представители на целевите групи.	316 603 248.00 лв.	280 177 458.00 лв.	Целева инвестиция	ОП ФЕПНЛ /85% ФЕПНЛ; 15% НФ; ФЕПНЛ 100% /REACT EU/	АСП	1.Брой лица, получили пакети хранителни продукти. 2.Брой лица, на които е предоставен топъл обяд	0	Предоставяне на пакети с хранителни продукти на около 500 000 лица; подпомагане с топъл обяд на	Недостатъчен финансов ресурс за обезпечаване на нарастналите потребности на общините по предоставяне на топъл обяд.

1	2	3	4	5	6	7	8	9	10	11	12	13	14	15	16
														над 60 000 лица.	
4	Програма за храни и основно материално подпомагане - 2021-2027, съфинансирана от ЕСФ+		Незапочнат/а	2022	2027	На база на идентифицираните нужди на най-уязвимите лица, програмата ще се фокусира върху четири основни направления: 1. Подпомагане с пакети хранителни продукти и хигиенни материали; 2. Топъл обяд; 3. Пакети за новородени деца; 4. Детска кухня. Мерките добавят принос към цялостната политика за смекчаване на бедността и намаляване на последиците от нея.	411 702 215.00 лв.	0.00 лв.	Целева инвестиция	90% ЕСФ+/10% НФ	АСП	1.Брой лица, получили пакети хранителни продукти и хигиенни материали. 2.Брой лица, на които е предоставен топъл обяд. 3. Брой деца, получили пакети за новородени в първото шестмесечие от рождението им. 4. Брой деца на възраст от 10 месеца до 3 години, получили ваучер за детска кухня.	0 0 0 0	1. Предоставяне на пакети с основни хранителни продукти и хигиенни материали на над 530 000 лица; 2. Осигуряване на топъл обяд на над 50 000 лица; 3. отпускане на пакети за новородени на 10 000 деца в първите шест месеца от тяхното рождение 4. Предоставяне на ваучери/карти за ползване на детска кухня на 10 000 деца.	Неприети основни документи на национално ниво, уреждащи управлението на средствата на програмен период 2021 - 2027 г.
— ОБЛАСТ НА ВЪЗДЕЙСТВИЕ 11.3.Б „ЖИЛИЩНИ УСЛОВИЯ И ПОДКРЕПА НА БЕЗДОМНИТЕ“															
— ОБЛАСТ НА ВЪЗДЕЙСТВИЕ 11.3.В „ТРУДОВИ ПРАВА И МИНИМАЛНА РАБОТНА ЗАПЛАТА“															
1	Гарантиране изплащането на трудовите възнаграждения на работниците и служителите, с цел ограничаване на бедността		В изпълнение	2021	2024	Осъществяване на ефективен контрол в областта на трудовото законодателство	не са необходими	в рамките на бюджета на МТСП	Издръжка		ИА ГИТ	Установени нарушения, свързани със заплащането на труда	18 000	17 500	

1	2	3	4	5	6	7	8	9	10	11	12	13	14	15	16
2	Борба с недекларираната заетост, с цел ограничаване на бедността		В изпълнение	2021	2024	Осъществяване на ефективен контрол в областта на трудовото законодателство	не са необходими	в рамките на бюджета на МТСП	Издръжка		ИА ГИТ	Установени нарушения, касаещи полагане на труд без сключен трудов договор	1800	1700	
3	Създаване на прозрачен законоустановен автоматичен механизъм за определяне на МРЗ, който е базиран на европейската директива.		В изпълнение	2022	2023	Сформирана е вътрешноведомствена работна група за изпълнение на задачата за подготовка на механизъм и за очертаване на необходимите законодателни инициативи. Подготвя се частична предварителна оценка на въздействие.	не са необходими	в рамките на бюджета на МТСП	Издръжка		МТСП	Механизъм за определяне на минималната работна заплата	0	1	Постигане на консенсус със социалните партньори
4	Изготвяне на стратегически документ в сферата на доходите.		В изпълнение	2022	2023	Извършени са действия по първично планиране на съдържателните и времеви характеристики на проекта на стратегически документ.	не са необходими	в рамките на бюджета на МТСП	Издръжка		МТСП	Изготвен стратегически документ в сферата на доходите	0	1	Постигане на консенсус със социалните партньори
5	Актуализация на НСОРЗ относно определяне на минималната добавка за нощен труд, базирана на европейските норми и след консултации със социалните партньори.		В изпълнение	2022	2022	Подготвя се частична предварителна оценка на въздействие с възможни варианти за надграждане на механизма за определяне на минималната добавка за нощен труд.	не са необходими	в рамките на бюджета на МТСП	Издръжка		МТСП	Изготвен стратегически документ в сферата на доходите	0	1	Постигане на консенсус със социалните партньори

ПРИОРИТЕТ 12 „ЗДРАВЕ И СПОРТ“

№	Мярка Механизъм на въздействие	Междинна цел/етап	Статус	Начална дата	Крайна дата	Кратка информация за хода на изпълнение на мярката	Необходими финансови ресурси	Осигурени финансови ресурси	Тип разход	Източник на финанси-ране	Отговорни институции	Индика-тори за изпълне-ние	Начална стойност	Целева стойност	Идентифици-рани проб-леми/рискове
1	2	3	4	5	6	7	8	9	10	11	12	13	14	15	16
ПОДПРИОРИТЕТ 12.1 „ПРОМОЦИЯ НА ЗДРАВЕ И ПРЕВЕНЦИЯ НА ЗАБОЛЯВАНИЯТА“															
— ОБЛАСТ НА ВЪЗДЕЙСТВИЕ 12.1.А „РИСКОВИ ФАКТОРИ ЗА ЗДРАВЕТО“															
1	Повишаване ин-формираността на населението за основните рискови фак-тори, които имат отношение към хроничните не-заразни болести		В изпъл-нение	2021	2025	Стартирани са дейности за изпълнение на мяр-ката в рамките на наци-оналната програма за превенция и контрол на хронични незаразни бо-лести 2021-2025 г.	187 000 лв.	187 000 лв.	Издръжка	Държавен бюджет	МЗ, НЦОЗА	Дял на умиранията, дъл-жащи се на пове-денчески рискови фактори	51	Достигане средното ниво в ЕС	
2	Промоция на здравословно хранене, физи-ческа активност, намаляване употребата на тютюневи изде-лия и злоупотре-бата с алкохол		В изпъл-нение	2021	2025	Стартирани са дейности за изпълнение на мяр-ката в рамките на наци-оналната програма за превенция и контрол на хронични незаразни бо-лести 2021-2025 г.	64 500 лв.	64 500 лв.	Издръжка	Държавен бюджет	МЗ, НЦОЗА	Лечима и предотв-ратима смърт-ност, ниво	425.14	Достигане средното ниво в ЕС	
3	Повишаване на знанията на под-растващите и младите хора за рисковите фак-тори за здравето		В изпъл-нение	2021	2025	Стартирани са дейности за изпълнение на мяр-ката в рамките на наци-оналната програма за превенция и контрол на хронични незаразни бо-лести 2021-2025 г.	20 500 лв.	20 500 лв.	Издръжка	Държавен бюджет	МЗ, НЦОЗА	Промяна на нагла-сите за рисковите фактори	1. Тютюно-пушене сред насе-лението над 15 го-дини - 29,1; 2. Консума-ция на ал-кохол сред населени-ето над 15 години - 10,2; 3. Ниска физическа активност сред насе-лението над 15 го-дини - 68,0;	Намаляване с 5% на рис-ковите фак-тори	

1	2	3	4	5	6	7	8	9	10	11	12	13	14	15	16
													4.Наднормено тегло и затлъстяване сред населението над 18 години - 53,4;		
4	Създаване на система за наблюдение, мониторинг и оценка на храненето и хранителния статус на различни групи от населението		Незапочнат/а	2022	2025		40 000 лв.	не са осигурени	Целева инвестиция	Държавен бюджет	МЗ, НЦОЗА	Изградена ситема	0	1	
— ОБЛАСТ НА ВЪЗДЕЙСТВИЕ 12.1.Б „ПРЕВЕНЦИЯ НА ЗАБОЛЯВАНИЯТА“															
1	Прилагане на интердисциплинарен подход при изпълнение на политиките за превенция за разработване на национални и регионални програми за превенция и контрол		Изпълнен/а	2020	2021		не е необходим финансов ресурс				МЗ, Заинтересовани министерства, РЗИ, НЦОЗА, НЦЗПБ, ЛЗ, НПО	Изготвени национални програми за превенция	0	4	
		Изготвяне и приемане на Национална програма за превенция и контрол на вирусните хепатити в Република България за периода 2021-2025	Изпълнен/а	2020	2021	С Решение на МС №551 от 28.07. 2021 г. е приета Национална програма за превенция и контрол на вирусните хепатити в Република България за периода 2021-2025 г.	не е необходим финансов ресурс							1	
		Изготвяне и приемане Национална програма за превенция и контрол на туберкулозата в Република България за периода 2021-2025 г.	Изпълнен/а	2020	2021	С Решение на МС №551 от 28.07. 2021 г. е приета Национална програма за превенция и контрол на туберкулозата в Република България за периода 2021-2025 г.	не е необходим финансов ресурс							1	
		Изготвяне и приемане на Национална	Изпълнен/а	2020	2021	С Решение № 552/28.07.2021 г. на Ми-	не е необходим финансов ресурс							1	

1	2	3	4	5	6	7	8	9	10	11	12	13	14	15	16
		програма за превенция на хронични незаразни болести за периода 2021-2025 г. (НППХНБ				нистерския съвет е приета Национална програма за превенция на хронични незаразни болести за периода 2021-2025 г. (НППХНБ)									
		Изготвяне и приемане на Национална програма за превенция и контрол на ХИВ и СПИ в Р. България за периода 2021-2025 г.	Изпълнен/а	2020	2021	С Решение № 594/12.08.2021 г. на Министерски съвет за приемане на Национална програма за превенция и контрол на ХИВ и СПИ в Р. България за периода 2021-2025 г.	не е необходим финансов ресурс							1	
2	Укрепване на процесите по елиминация и ерадикация на социално значими заразни болести, като полиомиелит, туберкулоза, СПИН и вирусни хепатити		В изпълнение	2021	2025		32 103 000 лв.	32 103 000 лв.	Издръжка	Държавен бюджет	МЗ, РЗИ, ЛЗ, НЦЗПБ, НЦОЗА, НПО, заинтересовани министерства				
		Изпълнение на Национална програма за превенция и контрол на вирусните хепатити в Република България за периода 2021-2025	В изпълнение	2021	2025	Стартирани са дейности за изпълнение на мярката в рамките на Национална програма за превенция и контрол на вирусните хепатити 2021-2025 г.	11 112 000 лв.	11 112 000 лв.	Издръжка	Държавен бюджет	МЗ, РЗИ, ЛЗ, НЦЗПБ, НЦОЗА, НПО, заинтересовани министерства	Регистрирана годишна заболяемост от вирусни хепатит на 100 000 население	1. Регистрирана годишна заболяемост от хепатит Б на 100 000 население - 3,06; 2. Регистрирана годишна заболяемост от хепатит С на 100 000 население - 1,8 ;	1. Регистрирана годишна заболяемост от хепатит Б на 100 000 население - 2,36; 2. Регистрирана годишна заболяемост от хепатит С на 100 000 население - 1,33 ;	
		Изпълнение на Национална програма за превенция и контрол на туберкулозата в Република България за	В изпълнение	2021	2025	Стартирани са дейности за изпълнение на мярката в рамките наНационална програма за превенция и контрол на туберкулозата в Република България за периода 2021-2025 г.	6 907 000 лв.	6 907 000 лв.	Издръжка	Държавен бюджет	МЗ, РЗИ, ЛЗ, НЦЗПБ, НЦОЗА, НПО, заинтересовани министерства	Регистрирана годишна заболеваемост от туберкулоза (нови слу-	18.4	Достигане средното ниво в ЕС до 2030	

1	2	3	4	5	6	7	8	9	10	11	12	13	14	15	16
		периода 2021-2025 г.										чаи и рецидиви), на 100 000 население			
		Изпълнение на Национална програма за превенция и контрол на ХИВ и СПИ в Р. България за периода 2021-2025 г.	В изпълнение	2021	2025	Стартирани са дейности за изпълнение на мярката в рамките на Национална програма за превенция и контрол на ХИВ и СПИ в Р. България за периода 2021-2025 г.	14 084 000 лв.	14 084 000 лв.	Издръжка	Държавен бюджет	МЗ, РЗИ, ЛЗ, НЦЗПБ, НЦОЗА, НПО, заинтересовани министерства	Ниво на разпространението на ХИВ сред общото население, на 100 000 население	4.4	Непревишаване средното ниво в ЕС до 2025	
ПОДПРИОРИТЕТ 12.2 „ЗДРАВНА МРЕЖА И РАЗХОДНА ОПТИМИЗАЦИЯ“															
— ОБЛАСТ НА ВЪДЕЙСТВИЕ 12.2.А „НАЦИОНАЛНА ЗДРАВНА КАРТА“															
1	Картографиране на здравни услуги Национална програма за развитие: БЪЛГАРИЯ 2030		В изпълнение	2021	2022	Стратирал е процесът на събиране на първичните данни за наличните здравни услуги в извънболничната и болничната помощ на територията на страната.	Не са необходими финансови средства				МЗ	Изготвена карта на здравните услуги	0	1	
2	Създаване на стимули за развитие на дейностите по продължително лечение и палиативни грижи Национална програма за развитие: БЪЛГАРИЯ 2030, Национален рамков договор		Незапочнат/а	2022	2024	За реализация на мярката се предвижда увеличаване на цените на клиничните пътеки с 30% и увеличаване на обема им с цел достигане на 100% използваемост	47 546 800 лв.	не са осигурени	Целева инвестиция		МЗ, НЗОК	Брой болнични легла за продължително лечение и палиативни грижи на 100 000 души население	35.4	51.5	
		Увеличение на цените на клиничните пътеки за продължително лечение и палиативни грижи	Незапочнат/а	2022	2024							% увеличение на цените на КП	0	30%	
		Увеличение на обема на клиничните пътеки за продължително лечение и палиативни грижи с цел достигане на	Незапочнат/а	2022	2024							% използваемост на леглата	0	100%	

1	2	3	4	5	6	7	8	9	10	11	12	13	14	15	16
		100% използваемост													
3	Оптимизиране на структурата на здравната мрежа Национална здравна карта		В изпълнение	2021	2030	Прилагане на механизмите на Националната здравна карта за планиране на ресурсите на здравната система при издаване на разрешения за дейност на лечебни заведения	Не са необходими финансови ресурси				МЗ, ИАМН и НЗОК	Брой болнични легла	51991	50000	
— ОБЛАСТ НА ВЪДЕЙСТВИЕ 12.2.Б „ИЗВЪНБОЛНИЧНА МЕДИЦИНСКА ПОМОЩ“															
1	Повишаване на качеството на предоставяните услуги в първичната извънболнична помощ (ПИП)		В изпълнение	2021	2024	За изпълнение на мярката се предвижда периодично актуализиране на пакета от здравни дейности, гарантиран от бюджета на НЗОК, с цел разширяване обема и обхвата на профилактичните дейности, извършвани в ПИП	1 151 326 300 лв.	1 091 132 700 лв.	Целева инвестиция	Бюджет на НЗОК	МЗ, НЗОК	Брой актуализации на Наредба № 9/2016 г. % увеличение на бюджета на НЗОК за ПИП	0 5.4%	2 10%	
		Разширяване обема и обхвата на здравните дейности, извършвани в ПИП	В изпълнение	2021	2024	Подготовка на промени в нормативната уредба с акцент върху профилактичните дейности в извънболничната помощ	Не са необходими финансови ресурси				МЗ, НЗОК	Приети нормативни промени	1	2	
		Повишаване капацитета на първичната медицинска помощ за дейностите, свързани с промоция и превенция	Незапочнат/а	2022	2024	Увеличение на относителния дял на средствата от бюджета на НЗОК за първична извънболнична помощ с цел създаване на стимули за участие в дейности, свързани с изграждане на умения за здравословен начин на живот и превенция на социално-значими заболявания	1 151 326 300 лв.	1 091 132 700 лв.	Целева инвестиция	Бюджет на НЗОК	НЗОК, договорни партньори	% увеличение на относителния дял за ПИМП в Националния рамков договор 2023-2025 - от 5,4 % за 2021 г. на 10 % за 2024 г.	5.4%	10%	
2	Развитие на капацитета на специализираната извънболнична медицинска помощ (СИМП)		Незапочнат/а	2022	2024	За развитие на капацитета на СИМП се предвиждат мерки за създаване на условия за въвеждане на съвременни диагностично-лечебни методи в амбулаторни условия. Допълнителен ефект от прилагането на мярката ще бъде облекчаване на болничната	2 242 381 000 лв.	1 964 703 000 лв.	Целева инвестиция	Бюджет на НЗОК	МЗ, НЗОК	Брой приети нормативни актове % увеличение на бюджета на НЗОК за СИМП	0 12.42%	2 15%	

1	2	3	4	5	6	7	8	9	10	11	12	13	14	15	16
						част от системата и оптимизиране на разходите за нея.									
		Повишаване на мотивацията на специалистите в извънболничната помощ	Незапочнат/а	2022	2024	Увеличение на относителния дял на средствата от бюджета на НЗОК за СИМП с цел създаване на стимули за участие в дейности, свързани с превенция и профилактика на социално-значими заболявания	2 242 381 000 лв.	1 964 703 000 лв.	Целева инвестиция	Бюджет на НЗОК	НЗОК, договорни партньори	% увеличение на относителния дял за СИМП в Националния рамков договор 2023-2025 - от 12,42 % за 2021 г. на 15 % за 2024 г.	12.42%	15%	
		Създаване на стимули за развитие на високоспециализирани дейности в СИМП	Незапочнат/а	2022	2024	Промени в нормативната уредба с цел осигуряване на условия за провеждане на ранна диагностика и навременно лечение в амбулаторни условия.	Не са необходими средства				МЗ	приети нормативни промени	0	2	
3	Разширяване на обхвата на предоставяните здравни услуги извън обхвата на здравното осигуряване Закон за здравето, Национална програма за подобряване на майчиното и детско здраве 2021-2030		В изпълнение	2021	2030	За реализация на мярката е приета Национална програма за подобряването на майчиното и детско здраве 2021-2030 (НППМДЗ), чрез която се осигурява устойчивост и надграждане на предоставяните здравни дейности и на постигнатите резултати от изпълнението на НППМДЗ 2014-2020.	24 760 000 лв.	24 760 000 лв.	Целева инвестиция	Държавен бюджет	МЗ	Приета програма Понижаване коефициента на детска смъртност	1 5,1%	1 4,5%	
		Изготвяне и приемане на Национална програма за подобряване на майчиното и детско здраве 2021-2030	Изпълнен/а	м. ноември 2020	м. април 2021	С Решение на МС № 333/09.04.2012 г. е приета Национална програма за подобряване на майчиното и детско здраве 2021-2030 и План за действие към нея за периода 2021-2023.	Не са необходими финансови ресурси				МЗ	Приета Национална програма за подобряване на майчиното и детско здраве	1	1	
		Осигуряване дейността на Здравно-консултативните центрове за	В изпълнение	2021	2023	В ЗКЦ се предоставят консултации от медицински специалисти, психолог и социален ра-	24 760 000 лв.	24 760 000 лв.	Целева инвестиция	Държавен бюджет	МЗ	Брой медицински консултации, брой домашни	0, 0, 0	7000 медицински консултации годишно; 500 домашни	Намаляване на обема дейност в ЗКЦ в условията на пандемия

1	2	3	4	5	6	7	8	9	10	11	12	13	14	15	16
		майчино и детско здраве (ЗКЦ)				ботник за бременни, родилки и деца. В ЗКЦ в УМБАЛ се провежда биохимичен скрининг за бременни за оценка на риска от раждане на дете с хромозомни аномалии. Целта е подобряване здравето на бременните, майките, децата и подрастващите чрез подобряване на достъпа до здравни услуги извън обхвата на здравното осигуряване.						посещения; бр. изследвания в рамките на биохимичен скрининг за бременни		посещения годишно; 30 000 изследвания	
— ОБЛАСТ НА ВЪДЕЙСТВИЕ 12.2.В „СПЕШНА ПОМОЩ“															
1	Подобряване инфраструктурата и материално-техническата осигуреност на системата на спешна медицинска помощ; Строителство, ремонт, реконструкция и оборудване на ЦСМП и болничните структури за спешна медицинска помощ и доставяне на линейки и медицинска апаратура		В изпълнение	2018	2023	В процес на изпълнение е сключеният договор за Проект № BG16RFOP001-4.001-0001-C001 „Подкрепа за развитие на системата за спешна медицинска помощ“. Доставена е медицинска апаратура за обектите на СМП в страната. Обществените поръчки за извършване на СМР са в процес на провеждане. Предстоят обществени поръчки за доставка на обзавеждане и оборудване на обектите и за високопроходими линейки.	163 897 816 лв.	163 897 816 лв.	Целева инвестиция	ОПРР 2014 - 2020	МЗ	Брой ремонтирани ЦСМП, ФСМП, бр. изнесени екипи, брой модернизирани спешни отделения, брой закупени санитарни автомобили, доставено оборудване, обзавеждане и медицинска апаратура за СМП	доставени 280 бр. санитарни автомобила, доставена медицинска апаратура и оборудване	Брой ремонтирани ЦСМП - 27, ФСМП-170, 6 изнесени екипа, брой модернизирани спешни отделения - 34. Закупени 400 бр. санитарни автомобили, осигурени с оборудване и медицинска апаратура за СМП	Забавяне в провеждането на обществени поръчки и избор на изпълнители.
2	Създаване на условия за предоставяне на спешна медицинска помощ на нуждаещите се лица, чрез осигуряване на въздушен медицински транспорт.		В изпълнение	2020	2023	Изпълнява се проект BG16RFOP001-4.002-0001 “Осигуряване на въздушни превозни средства за реакция при спешни медицински състояния”, финансиран по Оперативна програма „Региони в растеж” 2014-2020 г. Към момента е подготвена и предстои да бъде обявена обществена по-	19 999 991 лв.	19 999 991 лв.	Целева инвестиция	ОПРР 2014 - 2020	МЗ	1 бр. оборудван медицински хеликоптер	0	Закупен 1 бр. оборудван медицински хеликоптер	

1	2	3	4	5	6	7	8	9	10	11	12	13	14	15	16
						ръка с предмет „Закупуване на 1 брой санитарно превозно средство за транспорт по въздух (хеликоптер).									
3	Въвеждане на система за продължаващо обучение и оценка на персонала в системата за спешна медицинска помощ		В изпълнение	2017	2022	Изпълнява се проект BG05M9OP001-3.007-0001 „Подобряване на условията за лечение на спешните състояния“, финансиран от Оперативна програма „Развитие на човешките ресурси” 2014-2020 г. През 2020 г. са обучени 1402 служители в системата за спешна медицинска помощ.	7 000 000 лв.	7 000 000 лв.	Целева инвестиция	ОПРЧР 2014-2020	МЗ	Утвърдени методология и учебна документация; Изграден и оборудван център за обучение; брой обучени лица	1 Изграден и оборудван център за обучение; 1402 обучени лица	Утвърдени методология и учебна документация 1 Изграден и оборудван център за обучение 7000 обучени лица	
4	Осигуряване устойчивост на финансирането на системата за спешна помощ Национална програма за развитие: БЪЛГАРИЯ 2030 Наредба № 3/2019 г.		В изпълнение	2022	2024	Мярката предвижда осигуряването на капацитет на структурите за спешна медицинска помощ, гарантиращ обема и качеството на дейността	762 444 500 лв.	745 883 400 лв.	Целева инвестиция	Държавен бюджет	МЗ	Брой изпълнени повиквания % увеличение на средствата за финансиране на спешните структури	730000 0	800000 15%	
		Повишаване мотивацията на работещите в системата за спешна медицинска помощ	Незапочнат/а	2022	2024	Увеличение на заплатите на работещите в ЦСМП с цел повишаване на интереса за работа в системата и справяне с кадровия недостиг	526 265 700 лв.	526 265 700 лв.	Целева инвестиция	Държавен бюджет	МЗ	% увеличение	0	12%	
		Осигуряване на капацитет за дейността на ЦСМП и спешните отделения	Незапочнат/а	2022	2024	Увеличение на средствата за поддържане на капацитета, издръжка и дейност на спешните структури с цел повишаване на качеството на медицинското обслужване на спешните пациенти	236 178 800 лв.	219 617 700 лв.	Целева инвестиция	Държавен бюджет	МЗ	% увеличение	0	20%	
— ОБЛАСТ НА ВЪДЕЙСТВИЕ 12.2.Г „ЕФЕКТИВНОСТ НА БОЛНИЧНАТА ПОМОЩ“															
1	Повишаване ефективността на болничната помощ Национална програма за раз-		В изпълнение	2021	2024	В изпълнение на мярката се предвижда оптимизиране на болничната помощ чрез увеличаване на дейностите, осъществявани в амбу-	9 211 429 120 лв.	8 446 342 500 лв.	Целева инвестиция	Държавен бюджет, Бюджет НЗОК	МЗ, НЗОК	Подписан НРД 2022-2024 % увеличение на относителния	0	1	

1	2	3	4	5	6	7	8	9	10	11	12	13	14	15	16
	витие: БЪЛГАРИЯ 2030 Закон за лечебните заведения					латорни условия, усъвършенстване на модела на остойностяване на медицинските дейности и на механизмите за контрол						дял за БМП в НРД 2022-2024			
		Актуализиране на пакета от здравни дейности, заплащан от бюджета на НЗОК	В изпълнение	2021	2024	Подготовка на нормативни промени с цел разширяване на обема и обхвата на дейностите в болничната помощ, заплащани от НЗОК и извеждане на дейности в извънболничната помощ	Не са необходими финансови ресурси				МЗ	Приети нормативни промени	0	2	
		Усъвършенстване на механизмите за остойностяване на медицинските дейности	Незапочнат/а	2022	2024	Актуализация на бюджета на НЗОК за болнична помощ и адекватно остойностяване на отделните клинични пътеки в рамките на преговорния процес между договорните партньори по Националния рамков договор за 2023-2025	9 211 429 120 лв.	8 446 342 500 лв.	Целева инвестиция	Бюджет на НЗОК	НЗОК, договорни партньори	Брой клинични пътеки с оптимизирано финансиране	0	300	
		Повишаване на контрола върху ефективността на болничната помощ	Незапочнат/а	2022	2024	Подготовка на нормативни промени с цел обвързване на финансирането на болничната помощ с резултатите от лечението чрез Национален рамков договор 2023-2025	Не са необходими финансови ресурси				НЗОК, договорни партньори	Подписан НРД 2022-2024	0	1	
2	Развитие на трансплантационната дейност Национална програма за насърчаване на донорството и и подпомагане на трансплантацията в Република България 2019 - 2023 г.		В изпълнение	2019	2024	В процес на изпълнение са дейностите от Работния план на Националната програма за насърчаване на донорството и и подпомагане на трансплантацията в Република България 2019 - 2023 г. с цел увеличение броя на донорите и трансплантациите и повишаване преживяемостта на реципиентите след трансплантация	95 173 332 лв.	63 200 000 лв.	Целева инвестиция	Държавен бюджет	МЗ	Брой донори годишно; Брой органни трансплантации годишно; Брой трансплантации на тъкани и клетки	15 16 856	90 270 1400	
3	Повишаване на капацитета на психиатричната помощ Стратегия за психично здраве		В изпълнение	2021	2025	В изпълнение на мярката е приет стратегически документ за подобряване на психичното здраве, който	55 997 634 лв.	Не са осигурени	Целева инвестиция	Държавен бюджет	МЗ	Брой разкрити структури Брой реновирани ЛЗ	0 0	7 38	

1	2	3	4	5	6	7	8	9	10	11	12	13	14	15	16
						предвижда подобряване на условията в съществуващи лечебни заведения, създаване на нови структури, включително за повишаване на капацитета в областта на детско-юношеската психиатрия									
		Изготвяне и приемане на Национална стратегия за психично здраве на гражданите на Република България 2021-2030	Изпълнен/а	2020	апр.21	С Решение № 388/23.04.2021 г. е приета Национална стратегия за психично здраве на гражданите на Република България 2021-2030	Не са необходими финансови ресурси				МЗ	Приета Стратегия за психично здраве	1	1	
		Създаване на мрежа от услуги за комплексно обслужване на хората с тежка психична болест	Незапочнат/а	2021	2025	Мярката включва структурни промени в организацията на системата за психиатрично обслужване - разкриване на центрове за психично здраве и на болнични структури за детско-юношеска психиатрия, реновиране на държавните психиатрични болници, подобряване на условията в психиатричните отделения в МБАЛ и УМБАЛ	55 997 634 лв.	Не са осигурени	Целева инвестиция		МЗ	Брой разкрити ЦПЗ; Брой реновирани ДПБ; Брой разкрити отделения по детско-юношеска психиатрия; Брой обновени психиатрични клиники/отделения	0 0 0 0	7 12 4 26	
— ОБЛАСТ НА ВЪДЕЙСТВИЕ 12.2.Д „ЛЕКАРСТВЕНА ПОЛИТИКА И ФИНАНСОВА УСТОЙЧИВОСТ НА СИСТЕМАТА НА ЗДРАВЕОПАЗВАНЕТО“															
1	Осигуряване на равнопоставен достъп на пациентите до безопасни, качествени и ефективни лекарствени продукти.		В изпълнение	2021	2024		99 200 000 лв.	12 500 000 лв.	Издръжка	Държавен бюджет	МЗ				
		Осигуряване на лечението на пациентите с автоимунни заболявания чрез осигуря-	В изпълнение	2021	2024	Изготвен проектът на Закон за допълнение на Закона за лекарствените продукти в хуманната медицина преминал през обществено обсъждане (23.09.2021 г. -	49 200 000 лв.	не са осигурени	Издръжка	Държавен бюджет	МЗ	Приети нормативни промени	0	1	

1	2	3	4	5	6	7	8	9	10	11	12	13	14	15	16
		ването на публичен ресурс за заплащане на лекарствени продукти, които се прилагат извън условието на разрешението за употреба.				23.10.2021 г.).Взето решение проектът в този му вид и обхват да не бъде внасян за разглеждане и одобрение от МС на този етап.									
		Поддържане на резерв от лекарствени продукти, включени в списъка по чл. 262, ал. 1 от Закона за лекарствените продукти в хуманната медицина, необходими при лечението на заразна болест, причинила епидемичното разпространение.	В изпълнение	2021	2024	Въвеждане на нормативна възможност чрез субсидиране от страна на Министерството на здравеопазването, лечебните заведения по чл. 47а да поддържат резерв от лекарствени продукти, включени в списъка по чл. 262, ал. 1 от Закона за лекарствените продукти в хуманната медицина, необходими при лечението на заразната болест, причинила епидемичното разпространение, за преодоляване на възникнала липса или недостиг от такива продукти чрез закупуването им по реда на Закона за обществените поръчки.	50 000 000 лв.	12 500 000 лв.	Издръжка	Държавен бюджет	МЗ	Приемане на Постановление на МС за одобряване на допълнителни средства за поддържане на резерв.	0	1	
		Подобряване на процеса по провеждането на клинични проучвания и взиамодействието между органите пряко ангажирани в него.	В изпълнение	2021	2022	Изготвяне на проект на Наредбата по чл. 85 от ЗЛПХМ уреждащ взаимодействието между ИАЛ и ЕККИ при изпълнение на Регламент 536/2014 на Европейския парламент и на Съвета, който определя новите условия за провеждане на клинични изпитвания на територията на Общността. Проектът беше публикуван за обществено обсъждане в периода 21.02.2022 г. - 23.03.2022 г.	Не са необходими финансови ресурси				МЗ, ИАЛ, Българскии фармацевтичен съюз	Приети нормативни промени	0	1	
		Осигуряване на по-добър достъп до фармацевтичини	В изпълнение	2021	2022	Създаване на Методика за изработване на Областна аптечна карта.	Не са необходими финансови ресурси				МЗ, ИАЛ, ЕККИ	Приети нормативни промени	0	1	

1	2	3	4	5	6	7	8	9	10	11	12	13	14	15	16
		грижи чрез създаване на Национална аптечна карта													
2	Оптимизиране на разходите на публични средства		В изпълнение	2021	2024		162 852 000 лв.	103 408 000 лв.	Издръжка	Държавен бюджет	МЗ				
		Подържане на устойчива среда	В изпълнение	2021	2024	прилагане на механизъм по договаряне и сключване на рамкови споразумения за лекарствените продукти осигурявани по реда на Наредба 34/2005г . за които стойността, заплащана от бюджета на Министерството на здравеопазването, се изчислява чрез групиране, в което не участват лекарствени продукти на други притежатели на разрешение за употреба.	162 852 000 лв.	103 408 000 лв.	Издръжка	Държавен бюджет	МЗ	Сключени рамкови споразумения; Реализирани икономии на средства	0	2 000 000	
		Постигне на законово съответствие на регламентацията относно извършването на проверка на показателите за безопасност и дезактивиране индивидуалния идентификационен белег, преди да се достави лекарствения продукт и осигуряване на яснота относно задълженията на търговците на едро с лекарствени продукти при извършването на дейностите по добра дистрибуторска практика и верифи-	В изпълнение	2021	2024	Изработен проект на Наредба за изменение и допълнение на Наредба № 39 от 2007 г. за принципите и изискванията за Добрата дистрибуторска практика. Публикуван за обществено обсъждане в периода 14.04.2022 г. - 14.05.2022 г.	Не са необходими финансови ресурси				МЗ	Приети нормативни промени	0	1	

1	2	3	4	5	6	7	8	9	10	11	12	13	14	15	16
		кацията на лекарствени продукти.													
		Създаване на допълнителни механизми за гарантиране здравето и безопасността на пациентите, чрез регламентирането на условия за получаване на информирано съгласие, проследяване и документиране на лечението с лекарствени продукти, извън условията на разрешението за употреба.	В изпълнение	2021	2024	Изготвен проект на Наредба за изменение и допълнение на Наредба № 10 от 2011 г. за условията и реда за лечение с неразрешени за употреба в Република България лекарствени продукти и лекарствени продукти за състрадателна употреба, както и за условията и реда за включване, промени, изключване и доставка на лекарствени продукти от списъка по чл. 266а, ал. 2 от Закона за лекарствените продукти в хуманната медицина, публикуван за обществено обсъждане в периода 09.02.2022 г. - 11.03.2022 г. Предстои да се обнародва проекта в ДВ.	Не са необходими финансови ресурси				МЗ	Приети нормативни промени	0	1	
		Извършване на оценка на здравните технологии нови групи медицински изделия, заплащани от бюджета на НЗОК.	В изпълнение	2021	2024	Изготвен проект на Наредба за допълнение на Наредба № 7 от 2021 г. за условията и реда за съставяне на списък на медицинските изделия по чл. 30а от Закона за медицинските изделия и за определяне на стойността, до която те се заплащат (публикуван за обществено обсъждане в периода 27.08.2021 г. - 26.09.2021 г.). Обнародвана в ДВ, бр. 104 от 2021 г.	Не са необходими финансови ресурси				МЗ, НЗОК	Приети нормативни промени	0	1	
— ОБЛАСТ НА ВЪДЕЙСТВИЕ 12.2.Е „ЧОВЕШКИ РЕСУРСИ В СИСТЕМАТА НА ЗДРАВЕОПАЗВАНЕТО“															
1	Подкрепа на специализацията на медицинските специалисти Закон за здравето Наредба №		В изпълнение	2021	2024	Мярката е насочена към подпомагане на обучението за придобиване на специалност и преодоляване на териториалния дисбаланс в разпределението на медицинските специалисти.	36 700 000 лв.	36 700 000 лв.	Издръжка	Държавен бюджет, ОПРЧР 2014-2020	МЗ	% увеличение на броя специализанти, финансирани от	0	10%	

1	2	3	4	5	6	7	8	9	10	11	12	13	14	15	16
	1/2015 г. за придобиване на специалност в системата на здравеопазването					Прието е изменение в Наредба № 1/2015 г., с което се оптимизира процесът по определяне и финансиране на местата за специализанти						държавата			
		Изменение и допълнение на нормативната уредба по посока оптимизиране на процеса по определяне и финансиране на местата за специализанти, финансирани от държавата с цел създаване на условия за обучение на повече специализанти на места, финансирани от държавата, което от своя страна ще подпомогне задоволяването в по-голяма степен на потребностите на населението от специалисти.	Изпълнен/а	юни.21	сеп.21	Новият ред предвижда да се утвърждават само места, финансирани от държавата, за които има заявен интерес от страна на кандидат-специализанти. Местата, финансирани от държавата ще се утвърждават 2 пъти в годината, като са предвидени конкретни срокове за всеки етап от процеса по утвърждаване на местата.	Не са необходими финансови ресурси								
		Създаване на условия за обучение на специализанти на места, финансирани от държавата	В изпълнение	2021	2024	Министърът на здравеопазването ежегодно определя със заповед броя на местата за специализанти, финансирани от държавата за съответната календарна година. Определените места, финансирани от държавата са съобразени както с потребностите от специалисти в страната и възможностите на базите за обучение, така и със заявения интерес на кандидат-специализантите.	33 500 000 лв.	33 500 000 лв.	Издръжка	Държавен бюджет	МЗ	Брой издадени заповеди на министъра на здравеопазването за определяне на местата за специализанти, финансирани от държавата. Брой спе-	1 заповед; 600 специализанти, подкрепени с държавно финансиране	За 2022 г. - 2 заповеди и 620 специализанти; За 2023 г. - 2 заповеди и 650 специализанти; За 2024 г. - 2 заповеди и 700 специализанти.	Възможно е да не се заемат всички определени от министъра места, финансирани от държавата. Динамичен статут на специализантите - могат да прекратят обучението си или да го приключат по-рано в случай на признаване на обучение

1	2	3	4	5	6	7	8	9	10	11	12	13	14	15	16
												циали-занти, подкре-пени с държавно финанси-ране			
		Изпълнение на проект BG05M9OP001-1.015-0001 „Специализа-ция в здравео-пазването" по ОПРЧР, който е в процес на из-пълнение. Фи-насирани спе-циализанти по проекта до края на 2020 г. - 343 лица.	В изпъл-нение	2017	2023	Одобрен проект BG05M9OP001-1.015-0001 „Специализация в здравеопазването" по ОПРЧР, който е в процес на изпълнение. Финасирани специализанти по проекта до края на 2020 г. - 343 лица.	3 200 000 лв.	3 200 000 лв.	Целева инвести-ция	ОПРЧР 2014-2020	МЗ	брой спе-циали-занти, фи-нанси-рани по проекта.	343 финан-сирани специали-занти	273 специа-лизанти, фи-нансирани по проекта.	
ПОДПРИОРИТЕТ 12.3 „ЕЛЕКТРОННО ЗДРАВЕОПАЗВАНЕ"															
— ОБЛАСТ НА ВЪЗДЕЙСТВИЕ 12.3.А „НАЦИОНАЛНА ЗДРАВНА ИНФОРМАЦИОННА СИСТЕМА"															
1	Изграждане на Национална здравна инфор-мационна сис-тема (НЗИС) и извършване на гаранционна поддръжка.		В изпъл-нение	2020	2024	Сключен договор с Из-пълнител за изграждане на НЗИС и извършване на гаранционна под-дръжка за срок от 24 месеца. Изградени и въведени: електронна рецепта (бяла и бл. МЗ-НЗОК 5 и 5А), електронно направ-ление за медико-диаг-ностична дейност (бл. МЗ-НЗОК 4 за изследва-ния за ковид), елект-ронно здравно до-сие/електронен здравен запис и здравно-инфор-мационен портал	10 394 500 лв.	10 394 500 лв.	Целева инвести-ция	Държавен бюджет	МЗ	Изградена НЗИС	0	1	
— ОБЛАСТ НА ВЪЗДЕЙСТВИЕ 12.3.Б „ДИСТАНЦИОННИ ЗДРАВНИ УСЛУГИ"															
— ОБЛАСТ НА ВЪДЕЙСТВИЕ 12.3.В „ИНФОРМАЦИОННИ СИСТЕМИ В ЕЛЕКТРОННОТО ЗДРАВЕОПАЗВАНЕ"															
1	Трансграничен обмен на здравни данни		В изпъл-нение	2020	2024	Одобрен проект и сключено споразумение за отпускане на безвъзмез-дни средства между МЗ и Изпълнителна агенция "Иновации и мрежи" към ЕК за създаване на общи трансгранични ус-луги за електронно	2 525 807 лв.	2 525 807 лв.	Целева инвести-ция	Механизъм за свързване с Европа (75%); Държавен бюджет (25%)	МЗ	Изградена нацио-нална контактна точка, чрез която ще се пре-доставят услуги за	0	1	

1	2	3	4	5	6	7	8	9	10	11	12	13	14	15	16
						здравеопазване в България. Проектът се финансира чрез Механизма за свързване на Европа (Connecting Europe Facility - CEF)						трансграничен обмен на данни			
— ОБЛАСТ НА ВЪДЕЙСТВИЕ 12.3.Г „СИГУРНОСТ НА ИНФОРМАЦИЯТА И ЛИЧНИТЕ ДАННИ“															
— ОБЛАСТ НА ВЪДЕЙСТВИЕ 12.3.Д „ГОЛЕМИ МАСИВИ ОТ ЗДРАВНИ ДАННИ“															
— ОБЛАСТ НА ВЪДЕЙСТВИЕ 12.3.Е „КАПАЦИТЕТ ЗА ВЪВЕЖДАНЕ НА СИСТЕМИ ЗА ЕЛЕКТРОННО ЗДРАВЕОПАЗВАНЕ“															
ПОДПРИОРИТЕТ 12.4 „СПОРТ“															
— ОБЛАСТ НА ВЪЗДЕЙСТВИЕ 12.4.А „ФИЗИЧЕСКА АКТИВНОСТ И ПРАКТИКУВАНЕ НА СПОРТ“															
1	Създаване на условия за развитие на спорта за всички, повишаване на физическата активност и практикуване на спорт от различни групи от населението. Национална стратегия за развитие на физическото възпитание и спорта в РБ 2012-2022, Национална програма за развитие на физическата активност, физическото възпитание, спорта и спортно-туристическата дейност 2021-2022 г., Закон за физическото възпитание и спорта	Ежегодно реализиране на програми и проекти за насърчаване на физическата активност и спорта за всички	В изпълнение	2021	2030	Изпълняват се програми на ММС в областта на спорта за всички и проекти на спортни организации за развитие и популяризиране на спорта за всички	80 000 000 лв.	15 737 000 лв.	Субсидия	Бюджет на ММС	ММС	Брой програми, брой проекти, брой участници, брой прояви, брой спортни занимания, брой деца	Ежегодно : 8 програми, 177 проекта, 140 000 участници, 180 прояви, 32 000 занимания, 15 000 деца	Ежегодно : 8 програми, 200 проекта, 160 000 участници, 230 прояви, 35 000 занимания, 25 000 деца	
2	Осигуряване на условия и възможности за физическа активност, практикуване на спорт и участие в спортни прояви и състезания на хора с увреждания с цел подобряване качеството на живота	Ежегодно реализиране на програми и проекти за физическа активност и спорт за хора с увреждания	В изпълнение	2021	2030	Изпълнение на „Програма за развитие на спорта за хора с увреждания“ на ММС	14 000 000 лв.	6 120 000 лв.	Субсидия	Бюджет на ММС	ММС	Брой финансово подпомогнати спортни федерации, Брой спортни занимания за хора с увреждания	Ежегодно : 7 проекти, 400 участника в спортни занимания, 3 000 спортни занимания, 2 000 участника в национални	Ежегодно : 7 проекти, 400 участника в спортни занимания, 3 000 спортни занимания, 2 000 участника в национални състезания,	

1	2	3	4	5	6	7	8	9	10	11	12	13	14	15	16
	им и социална интеграция											в свободното време Брой хора с увреждания, участващи в спортни занимания Брой спортисти с увреждания, участващи в спортни състезания Брой състезания от държавен спортен календар Брой състезания от международен спортен календар Брой спечелени медали от международни състезания	състезания, 35 национални състезания, 20 международни състезания, 40 медала от международни състезания	35 национални състезания, 20 международни състезания, 40 медала от международни състезания	
— ОБЛАСТ НА ВЪЗДЕЙСТВИЕ 12.4.Б „СПОРТНА БАЗА В УЧИЛИЩАТА“															
1	Изграждане и модернизиране на спортна база в училищата		В изпълнение	2021	2030	Реализиране на политика за привеждане на спортните обекти и съоръжения в рамките на образователната инфраструктура във вид, отговарящ на съвременните международни стандарти.	250 000 000 лв.	16 100 000 лв.	Целева инвестиция	Държавен бюджет	МОН; ММС	Брой подпомогнати обекти	0	40	
— ОБЛАСТ НА ВЪЗДЕЙСТВИЕ 12.4.В „СПОРТНИ ОБЕКТИ И СЪОРАЖЕНИЯ ЗА ПРАКТИКУВАНЕ НА СПОРТ“															
1	Изграждане и модернизиране на спортни обекти и съоражения за практикуване на спорт		В изпълнение	2021	2030	Реализиране на политика за привеждане на спортните обекти и съоръжения във вид, отговарящ на съвременните международни стандарти.	163 000 000 лв.	29 128 000 лв.	Целева инвестиция	Държавен бюджет	ММС	Брой подпомогнати обекти	0	80	

№	Мярка Механизъм на въздействие	Междинна цел/етап	Статус	Начална дата	Крайна дата	Кратка информация за хода на изпълнение на мярката	Необходими финансови ресурси	Осигурени финансови ресурси	Тип разход	Източник на финансиране	Отговорни институции	Индикатори за изпълнение	Начална стойност	Целева стойност	Идентифицирани проблеми/рискове
1	2	3	4	5	6	7	8	9	10	11	12	13	14	15	16
ПОДПРИОРИТЕТ 13.1 „КУЛТУРНО МНОГООБРАЗИЕ И ДОСТЪП ДО КУЛТУРА“															
— ОБЛАСТ НА ВЪЗДЕЙСТВИЕ 13.1.А „ИНСТИТУЦИОНАЛНА ИНФРАСТРУКТУРА И ТЕХНИЧЕСКО ОБОРУДВАНЕ“															
1	Обновяване и модернизация на Професионална гимназия по каменообработване – с. Кунино		В изпълнение	2021	2023	Обновяване на сградите на училището и общежитието, финансирано от ОП РР 2014-2020 и бюджета на Министерство на културата. Договор за БФП BG16RFOP001-3.001-0008-C01/10.02.2021	3 811 218 лв.	1 877 481 лв.	Целева инвестиция	Държавен бюджет, ОП РР 2014-2020	Министерство на културата	Брой модернизирани образователни институции	0	1	
2	Драматичен театър Габрово		Незапочнат/а	2022	2024	ремонт на камерна зала, СМР	523 663 лв.	не са осигурени	Целева инвестиция	Държавен бюджет	Министерство на културата	Брой ремонтирани обекти	0	1	
3	МДТ Велико Търново		В изпълнение	2022	2024	Цялостен ремонт, СМР	6 740 513 лв.	87 861 лв.	Целева инвестиция	Държавен бюджет	Министерство на културата	Брой ремонтирани обекти	0	1	
4	ДТ Търговище		Незапочнат/а	2022	2024	Цялостен ремонт, СМР	5 100 000 лв.	не са осигурени	Целева инвестиция	Държавен бюджет	Министерство на културата	Брой ремонтирани обекти	0	1	
5	Държавна опера - Русе		Незапочнат/а	2022	2024	Проект, СМР	3 000 000 лв.	не са осигурени	Целева инвестиция	Държавен бюджет	Министерство на културата	Брой ремонтирани обекти	0	1	
6	Оперен театър - Пловдив		Незапочнат/а	2022	2024	Основен ремонт и реконструкция на Концертна зала. СМР, СН, АН, ИК	9 500 000 лв.	не са осигурени	Целева инвестиция	Държавен бюджет	Министерство на културата	Брой ремонтирани обекти	0	1	
7	НУМТИ "Добрин Петков" Пловдив		Незапочнат/а	2022	2024	реконструкция на покрива и подпокривното пространство. СМР	650 000 лв.	не са осигурени	Целева инвестиция	Държавен бюджет	Министерство на културата	Брой ремонтирани обекти	0	1	
8	НУМТИ "Добрин Петков" Пловдив		Незапочнат/а	2022	2024	оборудване и обзавеждане	300 000 лв.	не са осигурени	Целева инвестиция	Държавен бюджет	Министерство на културата	Брой ремонтирани обекти	0	1	

1	2	3	4	5	6	7	8	9	10	11	12	13	14	15	16
9	НИМ		Незапочнат/а	2022	2024	основен ремонт на покрив, отоплителна инсталация	1 336 000 лв.	не са осигурени	Целева инвестиция	Държавен бюджет	Министерство на културата	Брой ремонтирани обекти	0	1	
10	НГ "Двореца"		Незапочнат/а	2022	2024	Цялостен ремонт, СМР	505 650 лв.	не са осигурени	Целева инвестиция	Държавен бюджет	Министерство на културата	Брой ремонтирани обекти	0	1	
11	НГ КМ "Иван Лазаров"		Незапочнат/а	2022	2024	Ремонт. СМР, КРР	200 000 лв.	не са осигурени	Целева инвестиция	Държавен бюджет	Министерство на културата	Брой ремонтирани обекти	0	1	
12	НГ "Квадрат 500"		Незапочнат/а	2022	2024	сградна автоматизация, ремонт клим. с-ми, ремонт Крило Юг. СМР, оборудване	890 000 лв.	не са осигурени	Целева инвестиция	Държавен бюджет	Министерство на културата	Брой ремонтирани обекти	0	1	
13	НГ САМСИ		Незапочнат/а	2022	2024	сградна автоматизация, ремонт клим. с-ми, ремонт Крило Юг. СМР, оборудване	190 000 лв.	не са осигурени	Целева инвестиция	Държавен бюджет	Министерство на културата	Брой ремонтирани обекти	0	1	
14	НГ КМ "Никола Танев"		Незапочнат/а	2022	2024	доизграждане СОТ. СМР, оборудване	8 000 лв.	не са осигурени	Целева инвестиция	Държавен бюджет	Министерство на културата	Брой ремонтирани обекти	0	1	
15	НГ "Музей за соц. изкуство"		Незапочнат/а	2022	2024	Ремонт депа. СМР	100 000 лв.	не са осигурени	Целева инвестиция	Държавен бюджет	Министерство на културата	Брой ремонтирани обекти	0	1	
16	ДКИ КМ "Панчо Владигеров"		Незапочнат/а	2022	2024	укрепване, поливна система,нова дограма, ново осветление. СМР	60 500 лв.	не са осигурени	Целева инвестиция	Държавен бюджет	Министерство на културата	Брой ремонтирани обекти	0	1	
17	Музей "Борис Христов"		Незапочнат/а	2022	2024	Укрепване, поливна система, нов музикален инструмент - орган. СМР, оборудване	40 000 лв.	не са осигурени	Целева инвестиция	Държавен бюджет	Министерство на културата	Брой ремонтирани обекти	0	1	
18	Национален политехнически музей		Незапочнат/а	2022	2024	. проект, СМРподмяна на витрини, направа аварием изход, проект и изграждане на ново фондохранилище, ремонт покрив	365 000 лв.	не са осигурени	Целева инвестиция	Държавен бюджет	Министерство на културата	Брой ремонтирани обекти	0	1	
19	Национален литературен музей КМ"Иван Вазов"		Незапочнат/а	2022	2024	ремонт покрив, вътрешен ремонт. проект, СМР, КРР	44 000 лв.	не са осигурени	Целева инвестиция	Държавен бюджет	Министерство на културата	Брой ремонтирани обекти	0	1	
20	Национален литературен музей КМ"Елин Пелин"		Незапочнат/а	2022	2024	ремонт покрив, вътрешен ремонт. проект, СМР, КРР	57 000 лв.	не са осигурени	Целева инвестиция	Държавен бюджет	Министерство на културата	Брой ремонтирани обекти	0	1	

1	2	3	4	5	6	7	8	9	10	11	12	13	14	15	16
21	Национален литературен музей КМ"Христо Смирненски"		Незапочнат/а	2022	2024	Укрепване, СМР	45 000 лв.	не са осигурени	Целева инвестиция	Държавен бюджет	Министерство на културата	Брой ремонтирани обекти	0	1	
22	НМ "Земята и хората"		Незапочнат/а	2022	2024	цялостна подмяна дограма. СМР	260 000 лв.	не са осигурени	Целева инвестиция	Държавен бюджет	Министерство на културата	Брой ремонтирани обекти	0	1	
23	БКИ Виена - сграда и двор		Незапочнат/а	2022	2024	цялостен ремонт и реставрация. проект,СМР, КРР	3 500 000 лв.	не са осигурени	Целева инвестиция	Държавен бюджет	Министерство на културата	Брой ремонтирани обекти	0	1	
24	БКИ Москва - сграда и двор		Незапочнат/а	2022	2024	цялостен ремонт и реставрация. проект,СМР, КРР	3 000 000 лв.	не са осигурени	Целева инвестиция	Държавен бюджет	Министерство на културата	Брой ремонтирани обекти	0	1	
25	Сграда на бул. Дондуков 16, София		Незапочнат/а	2022	2024	цялостен ремонт и реставрация. проект,СМР	4 000 000 лв.	не са осигурени	Целева инвестиция	Държавен бюджет	Министерство на културата	Брой ремонтирани обекти	0	1	
26	Сграда на бул. Патриарх Евтимий 2, София		Незапочнат/а	2022	2024	цялостен ремонт и реставрация. проект,СМР	5 000 000 лв.	не са осигурени	Целева инвестиция	Държавен бюджет	Министерство на културата	Брой ремонтирани обекти	0	1	
27	Крепостни стени на турско кале -Видин		Незапочнат/а	2022	2024	Укрепване, реставрация, консервация. СМР, КРР	2 800 000 лв.	не са осигурени	Целева инвестиция	Държавен бюджет	Министерство на културата	Брой ремонтирани обекти	0	1	
28	Военно-морско училище - Созопол		Незапочнат/а	2022	2024	аварийно укрепване, цялостен ремонт-реставрация. проект, СМР, КРР	10 000 000 лв.	не са осигурени	Целева инвестиция	Държавен бюджет	Министерство на културата	Брой ремонтирани обекти	0	1	
29	НБ "Св. Св. Кирил и Методий"		Незапочнат/а	2022	2024	Ремонт на отоплителна инсталация. СМР	970 000 лв.	не са осигурени	Целева инвестиция	Държавен бюджет	Министерство на културата	Брой ремонтирани обекти	0	1	
— ОБЛАСТ НА ВЪЗДЕЙСТВИЕ 13.1.Б „МОБИЛНОСТ НА ТВОРЦИ И ПРОИЗВЕДЕНИЯ“															
1	Представяне на движимото културно наследство и визуалните изкуства в страната и чужбина и осигуряване на държавни гаранции .		Незапочнат/а	2021	2024	Планиране на средства и актуализиране на правилата за финансово подпомагане	5 700 000 лв.	2 860 000 лв.	Субсидия	Държавен бюджет	Министерство на културата	Брой изложби и брой държавни гаранции	0	12 изложби; 12 държавни гаранции (за период 2022-2024)	Идентифициран риск е развитието на пандемията от Covid 19, която би възпрепятствала реализирането на изложбите
2	Национално участие във Венецианското биенале по изкуство 2022		В изпълнение	2021	2022	Страната участва в 59-ото издание на Венецианското биенале за изкуства с проекта "Ето къде си"с автор Михаил	1 070 000 лв.	520 000 лв.	Целева инвестиция	Държавен бюджет	Министерство на културата, Национална галерия	Брой участия	0	2 (за период 2022-2024)	Има риск от възпрепятстване на участието поради

1	2	3	4	5	6	7	8	9	10	11	12	13	14	15	16
						Михайлов, куратор Ирина Баткова.									разпространението на Covid 19.
3	Национално участие във Венецианското биенале по архитектура 2023		Незапочнат/а	2022	2024	Стартиране процедура по подготовка на участие.	800 000 лв.	не са осигурени	Целева инвестиция	Държавен бюджет	Министерство на културата	Брой участия	0	1 (за период 2022-2024)	Има риск от възпрепятстване на участието поради разпространението на Covid 19.
— ОБЛАСТ НА ВЪЗДЕЙСТВИЕ 13.1.В „КУЛТУРНИ И ТВОРЧЕСКИ ИНДУСТРИИ“															
1	Насърчаване на българското филмопроизводство, разпространение и промоция на български филмов продукт		В изпълнение	2021	2030	Отпускане на държавна помощ за производство на филми по схеми по чл. 26, ал. 1, т. 1, т.3, т.4 и т.5 от ЗФИ	178 635 301 лв.	42 000 000 лв.	Субсидия	Държавен бюджет	МК - ИА НФЦ	Брой филми	44	60	
2	Насърчаване на инвестициите във филмопроизводството чрез схема за възстановяване на разходи		В изпълнение	2022	2030	Отпускане на средства за възстановяване на разходи по схема по чл. 26, ал. 1, т. 2 на ЗФИ	72 828 420 лв.	15 000 000 лв.	Субсидия	Държавен бюджет	МК - ИА НФЦ	Брой филми	0	4	
3	Насърчаване на инвестициите във филмопроизводството		В изпълнение	2022	2030	Отпускане на държавна помощ за производство на филми и сериали по схеми по чл. 26, ал. 1, т. 6 от ЗФИ	13 923 000 лв.	3 000 000 лв.	Субсидия	Държавен бюджет	МК - ИА НФЦ	Брой филми и сериали	0	4	
4	Инвестиция "Развитие на културните и творчески сектори"		Незапочнат/а	2022	2026	Изпълнението на проекта ще започне през второто полугодие на 2022 г.	79 693 000 лв.	79 693 000 лв.	Целева инвестиция	Механизъм за възстановяване и устойчивост, Национален бюджет	Министерство на културата, НФК	1. Повишено ниво на предлагането на продукция на КТИ (брой качествени продукции). 2. Общински политики (брой общини с културни политики); 3. Повишен достъп на българската публика до	1. 47 2. 5 3. 42,2%; 4. 7	1. 350; 2. 12 3. 62,2%; 4. 20	

1	2	3	4	5	6	7	8	9	10	11	12	13	14	15	16
												продукт-тите на КТИ (про-цент ане-тирани, които са присъст-вали на поне едно представ-ление); 4. Засил-ено меж-дуна-родно сътрудни-чество (брой български културни продукти в големи евро-пейски плат-форми за изкуство; партньор-ства и съ-трудничес-тво).			
— ОБЛАСТ НА ВЪЗДЕЙСТВИЕ 13.1.Г „ПРЕДСТАВЯНЕ НА БЪЛГАРСКО КУЛТУРНО СЪДЪРЖАНИЕ“															
1	Мярка: предста-вяне и популяри-зиране на българ-ско културно съ-държание с подк-репата на Българс-ките културни инс-титути в чужбина - Закон за закрила и развитие на култу-рата (ЗЗРК)		Незапоч-нат/а	2022	2030	Изпълнението на мяр-ката все още не е започ-нало	15 000 000 лв.	3 039 000 лв.	Субсидия	От държав-ния бюджет	министерс-тво на кул-турата	Брой про-ведени събития	250	750	
2	Мярка: подкрепа на творчеството, обмена на знания, идеи и добри практики на наци-онално и между-народно ниво - ЗЗРК		Незапоч-нат/а	2022	2030	Изпълнението на мяр-ката все още не е започ-нало	36 000 000 лв.	не са осигу-рени	Субсидия	От държав-ния бюджет	министерс-тво на кул-турата	Брой под-крепени творци и инициа-тиви	100	400	
3	Мярка: подкрепа за участие на бъл-гарски творци на		Незапоч-нат/а	2022	2030	Изпълнението на мяр-ката все още не е започ-нало	9 000 000 лв.	не са осигу-рени	Субсидия	От държав-ния бюджет	министерс-тво на кул-турата	Брой под-крепени творци	50	1000	

1	2	3	4	5	6	7	8	9	10	11	12	13	14	15	16
	международния пазар на изкуства и форуми на културните и творчески индустрии-ЗЗРК														
4	Мярка: участия в международни конкурси, фестивали, панаири-ЗЗРК		Незапочнат/а	2022	2030	Изпълнението на мярката все още не е започнало	15 000 000 лв.	не са осигурени	Субсидия	От държавния бюджет	министерство на културата	Брой проведени инициативи	30	500	
5	Мярка: съдействие при реализацията на представителни изяви на българската култура в чужбина - ЗЗРК		Незапочнат/а	2022	2030	Изпълнението на мярката все още не е започнало	18 000 000 лв.	не са осигурени	Субсидия	От държавния бюджет	министерство на културата	Брой проведени инициативи	20	100	
6	Мярка: съвместно участие в различни инициативи с чуждестранни партньори - ЗЗРК		Незапочнат/а	2022	2030	Изпълнението на мярката все още не е започнало	12 000 000 лв.	не са осигурени	Субсидия	От държавния бюджет	министерство на културата	Брой проведени инициативи	40	150	
7	Мярка: увеличаване на достъпа на хората до изкуства и култура, както и тяхната ангажираност чрез различни дейности		В изпълнение	2019	2024	Обявени са две покани за проектни предложения по Резултат 2 „Подобрен достъп до изкуства и култура“ по Програма „Културно предприемачество, наследство и сътрудничество“ на ФМ на ЕИП 2014-2021 г. Сключени са 13 договора с бенефициенти по първата покана; предстои одобрението на проектните предложения, получени по втората покана и сключване на договори.	7 835 000 лв.	7 835 000 лв.	Целева инвестиция	Финансов механизъм на ЕИП	Министерство на културата	Брой хора, посещаващи културни дейности (вкл. онлайн събития)	0	70000	
8	Мярка: стимулиране на социално сближаване в България чрез подобрено взаимно разбиране между мнозинството и културите на малцинствата с фокус върху ромите като двустранен процес		В изпълнение	2021	2024	Обявена е покана за представяне на проектни предложения по Резултат 3 „Подобрена информираност за изкуства и култура на етнически и културни малцинства" (фокус върху роми) на Програма „Културно предприемачество, наследство и сътрудничество“ на ФМ на ЕИП 2014-2021 г. В рамките на крайният срок	2 543 000 лв.	2 543 000 лв.	Целева инвестиция	Финансов механизъм на ЕИП	Министерство на културата	Брой хора, посещаващи културни/образователни събития (вкл. онлайн събития), свързани с културата на	0	10000	

1	2	3	4	5	6	7	8	9	10	11	12	13	14	15	16
						29.11.2021 г. са получени 52 проектни предложения, които са в процес на оценка.						малцинствата (ромите)			
9	Участие в национални и международни форуми за обмен на информация и добри практики относно политиките в областта на културното наследство.		Незапочнат/а	2022	2024	Стартиране на подготовка за участие	450 000 лв.	100 000 лв.	Субсидия	Държавен бюджет	Министерство на културата	Брой организирани форуми	0	6(2022-2024 г.)	Идентифициран риск е развитието на пандемията от Covid 19, която би възпрепятствала реализирането на форумите
10	Оказване на финансова подкрепа на проекти в областта на визуалните изкуства		В изпълнение	2022	2024	Планиране на средства в Бюджетната прогноза	1 500 000 лв.	1 060 000 лв.	Субсидия	Държавен бюджет	НФК	Брой организирани изложби и събития	0	22 (2022-2024 г.)	
ПОДПРИОРИТЕТ 13.2 „КУЛТУРНО НАСЛЕДСТВО“															
— ОБЛАСТ НА ВЪЗДЕЙСТВИЕ 13.2.А „ОПАЗВАНЕ НА КУЛТУРНОТО НАСЛЕДСТВО“															
1	Оказване на финансова подкрепа за оборудване на фондохранилища и експозиционни пространства.		В изпълнение	2021	2030	Подготва се промяна в законодателството, която да позволи осъществяването на финансовото подпомагане	7 680 000 лв.	1 860 000 лв.	Субсидия	Държавен бюджет	Министерство на културата	Брой реновирани фондохранилища и брой обновени експозиции	10 бр.	26 бр.	Като проблем се идинтифицира финансовото ограничение за закупуване на оборудване, като на основна музейна мебел като витрини, които имат по-висока степен на защита за съхраняваните, които са определени като „дълготраен материален актив“.
2	Повишаване на експертния потенциал на работещите в музейната мрежа		В изпълнение	2022	2030	Изготвяне на аргументирани предложения за актуализиране на стандарта за музеи на делегиран бюджет и финансирани като делегирани от държавата дейности с натурални и стойностни показатели	66 303 000 лв.	11 913 100 лв.	Целева инвестиция	Държавен бюджет	Министерство на културата, МФ	Процентно увеличение на размера на стандарта	30%	50%	Поради големи разлики в заплащането, експертите в областта на културното наследство се насочват в образователната система,

1	2	3	4	5	6	7	8	9	10	11	12	13	14	15	16
															където заплащането е по-високо.В областта на културното наследство и музеите е констатирана липса на кадри
3	Терени археологически проучвания (ТАП) и съпътстваща теренна консервация		В изпълнение	2021	2024	По мярката ежегодно се финансират проекти, в които е заложена консервация и реставрация на археологически обекти.	17 000 000 лв.	6 000 000 лв.	Целева инвестиция	Държавен бюджет	Министерство на културата, МФ	Брой финансирани проекти/обекти	100 бр.	105 бр.- за 2023 г. и 110 бр. за 2024 г.	Необходимите средства за дейността надхвърлят отпусканите такива. Поради недостиг на средства важни и емблематични археологически обекти са в аварийно състояние и/или са силно застрашени от разрушаване.
4	Консервация и реставрация на недвижими културни ценности		В изпълнение	2021	2024	Ежегодно финансиране на проекти свързана с консервацията и реставрацията на НКЦ.	38 000 000 лв.	10 000 000 лв.	Целева инвестиция	Държавен бюджет	Министерство на културата, МФ	Брой финансирани проекти/обекти	30	35 бр.- за 2023 г. и 40 бр. за 2024 г.	Необходимите средства за дейността надхвърлят отпусканите такива. Влошаващо се състояние на недвижимите културни ценности (НКЦ), ограничените финансови възможности на собствениците и ползвателите, публикациите в медиите и високата обществена чувствителност към опазва-

1	2	3	4	5	6	7	8	9	10	11	12	13	14	15	16
															нето на културното наследство.
5	Консервация и реставрация на недвижими културни ценности, предоставени за управление на МК, включително археологически недвижими културни ценности, тяхното укрепване, изграждане на защитни покрития, експониране и социализация		Незапочнат/а	2022	2024	Предвижда се като нова необходима мярка и е свързана с ежегодно финансиране на проекти за консервация и реставрация на НКЦ предоставени за управление на МК.	12 500 000 лв.	2 500 000 лв.	Целева инвестиция	Държавен бюджет	Министерство на културата, МФ	Брой финансирани проекти/обекти	0	5 бр. - за 2022 г., 8 бр.- за 2023 г. и 8 бр. за 2024 г.	Общ бюджет с Програмата за КРР дейности, което създава впечатление за непрозрачност в разпределянето на средствата.
6	Планове за опазване и управление (ПОУ) на археологически резервати		В изпълнение	2022	2024	Изготвяне и актуализиране на задания и планове за опазване и управление на археологически резервати.	1 200 000 лв.	500 000 лв.	Издръжка	Държавен бюджет	Министерство на културата, МФ	Брой финансирани проекти/обекти	0	2 бр. за 2022 г.	Риск от нереализиране на планове за опазване. Проблем е липсата на административен капацитет и усложнена нормативни изисквания за изготвяне и приемане на ПОУ.
7	Планове за опазване и управление (ПОУ)		В изпълнение	2022	2024	Изготвяне и актуализиране на задания и планове за опазване и управление на недвижими културни ценности, съгласно Конвенцията за опазване на световното културно и природно наследство и Закона за културното наследство.	2 100 000 лв.	600 000 лв.	Издръжка	Държавен бюджет	Министерство на културата, МФ	Брой финансирани проекти/обекти	0	3 бр. за 2022 г.	Риск от нереализиране на планове за опазване. Проблем е липсата на административен капацитет и усложнена нормативни изисквания за изготвяне и приемане на ПОУ.
8	Осигуряване на необходимия административен капацитет в отдел „Недвижимо културно наследство“		Незапочнат/а	2022	2024	Предвижда се като нова неотложна мярка.	20 513 000 лв.	не са осигурени	Издръжка	Държавен бюджет	Министерство на културата, МФ	Брой допълнителни позиции	7	14 бр. за 2022 г.	Проблем е липсата на административен капацитет, който да обезпечава

1	2	3	4	5	6	7	8	9	10	11	12	13	14	15	16
	на дирекция КНМИИ и техническо обезпечаване														дейностите в отдела. Поради което има риск от неизпълнение на поставените задачи.
9	Повишаване на експертния потенциал на служителите на Министерство на културата и Националния институт за недвижимо културно наследство		Незапочнат/а	2022	2024	Предвижда се като нова необходима мярка.	600 000 лв.	не са осигурени	Издръжка	Държавен бюджет	Министерство на културата, МФ	Брой взети участия в семинари/обучения	0.2	0.5	Проблем е привличането на добре обучени експерти. Ниска мотивация за повишаване на класификацията сред служителите, което води до влошаване на качеството на работа.
10	Актуализация на вписаните в Националния публичен регистър на недвижимите културни ценности		В изпълнение	2022	2024	Обособяване на териториални звена на НИНКН по чл.18, ал. 3 от ЗКН с цел увеличаване капацитета на експертния състав за изготвяне на оценки и режими за опазване на обекти със статут на НКЦ.	20 000 000 лв.	не са осигурени	Целева инвестиция	Държавен бюджет	НИНКН	Брой изпратени предложения по реда на чл. 64, ал.1 от ЗКН	0	1	Проблем е липсата на финансиране и експертен ресурс за изпълнение на актуализацията, в т.ч. изготвянето на териториален обхват и рецими за опазване на обектите със статут на НКЦ. Съществува риск от унищожаване на част от исторически значими и емблематични обекти. Липсата на кадастрални данни за недвижимите културни ценности поставя в риск тяхното опазване поради затруднения

1	2	3	4	5	6	7	8	9	10	11	12	13	14	15	16
															при идентификацията им.
— ОБЛАСТ НА ВЪДЕЙСТВИЕ 13.2.Б „СОЦИАЛИЗАЦИЯ НА КУЛТУРНОТО НАСЛЕДСТВО“															
1	Мярка: подобряване на управлението на културното наследство чрез подпомагане на проекти, насочени към представяне на културното наследство в съживени, реставрирани и реновирани пространства и чрез създаване на достъпни обекти на културното наследство		В изпълнение	2021	2024	Обявена е покана за проектни предложения по Подрезултат 1.1. „Културно наследство, представяно в ревитализирани,реставрирани и реновирани места" по Програма „Културно предприемачество, наследство и сътрудничество“ на ФМ на ЕИП 2014-2021 г.; предстои подписване на договори за одобрените 14 проектни предложения.	10 561 482 лв.	10 561 482 лв.	Целева инвестиция	ФМ на ЕИП	Министерство на културата	Брой ревитализирани пространства на/в институти за културно наследство	0	13	
2	Мярка: - Подкрепа на творците в областта на литературата, културната мисия на книгоиздаването, чрез подпомагане на издателската дейност и популяризиране на българската книга по света и подобряване на условията за развитие и утвърждаване на обществените библиотеки като съвременни центрове, осигуряващи ефективно библиотечно-информационно обслужване на широк кръг потребители, чрез финансиране на творчески проекти по програми: "Българските библиотеки-съвременни центрове за четене и информираност", "Помощ за книгата"и "Литература", съгласно Закона за		В изпълнение	2021	2024	Обявени и приключили конкурсни сесии за 2021г. , сключени договори	900 000 лв.	100 000 лв.	Целева инвестиция	Бюджет на Министерството на културата	Министерство на културата	Брой подкрепени проекти	150	200	

1	2	3	4	5	6	7	8	9	10	11	12	13	14	15	16
	закрила и развитие на културата (ЗЗРК)														
3	Мярка: Подобряване на условията за развитие на народните читалища като културни центрове, за разширяване на достъпа на гражданите до културни продукти, участие в културния живот и развитие на творческия потенциал;		В изпълнение	2021	2030	Увеличение на натуралните показатели на делегираните от държавата дейности във функция „Култура, спорт, почивно дело и религиозни дейности“, прилагани за библиотеките и читалищата. Новите стандарти са съобразени със социално-икономическото въздействие на COVID 19. Увеличение на стойностните показатели на стандартите за финансиране на дейностите в сферата на читалищата и на субсидираната численост.	6 000 000 лв.	не са осигурени	Целева инвестиция	Държавен бюджет	Общини	Повишаване на стандарта за делегирана от държавата дейност на читалищата (съвместна дейност с МФ)	12670 лв.	19 005.00 лв.	
4	Мярка: Подобряване на условията за опазване на нематериалното културно наследство.		В изпълнение	2021	2030	Програма за финансиране на регионални културни дейности, творчески проекти в областта на любителското изкуство и нематериалното културно наследство.Поддържане на Националната система „Живи човешки съкровища – България”	1 100 000 лв.	200 000 лв.	Целева инвестиция	Бюджет на Министерството на културата	Министерство на културата	Брой вписани елементи	3	5	
5	Мярка: Внедряване на нови информационни и комуникационни технологии в Регионални библиотеки , които изграждат териториалната библиотечна мрежа и поддържат професионалните стандарти и подпомагат дейността на обществените библиотеки в регионите и оказват съдействие на държавните и общинските власти при осъществя-		В изпълнение	2021	2030	Планирано увеличение на средствата	6 000 000 лв.	не са осигурени	Целева инвестиция	Бюджет на Министерството на културата	Министерство на културата	Брой подкрепени проекти	28	28	

1	2	3	4	5	6	7	8	9	10	11	12	13	14	15	16
	ване на държавната политика в областта на библиотечното дело, чрез провеждането на обучителна и експертно-консултантска дейност с библиотекари, организиране и поддържане на краеведска информация, събиране и обобщаване на регионална библиотечна статистика.														
6	Изготвяне на национални стандарти за съхранение и представяне на движимите културни ценности		Незапочнат/а	2022	2023	Сформиране на работна група по изготвянето на стандартите.	1 500 000 лв.	500 000 лв.	Издръжка	Държавен бюджет	Министерство на културата	Изготвени стандарти	0	3	
7	Подобряване достъпа до обектите на културното наследство		Незапочнат/а	2022	2024	Предвижда се като нова необходима мярка.	1 900 000 лв.	не са осигурени	Целева инвестиция	Държавен бюджет	Министерство на културата	Брой обекти	0	4	
— ОБЛАСТ НА ВЪЗДЕЙСТВИЕ: 13.2.В „ДИГИТАЛИЗАЦИЯ НА КУЛТУРНОТО НАСЛЕДСТВО"															
1	Мярка: представяне на културното наследство чрез дигитално достъпни обекти		В изпълнение	2021	2024	Обявена е покана за проектни предложения по Подрезултат 1.2. „Дигитално достъпни обекти на културното наследство“ по Програма „Културно предприемачество, наследство и сътрудничество“ на ФМ на ЕИП 2014-2021 г.; провежда се оценката на 22 проектни предложения.	1 955 830 лв.	1 955 830 лв.	Целева инвестиция	Финансов механизъм на ЕИП	Министерство на културата	Брой* елементи на културно наследство, конвертирани в цифров формат за първи път, вкл. ромско културно наследство.	0	150000	
2	Инвестиция: "Дигитализиране на колекции на музеи, библиотеки и архиви"		Незапочнат/а	2022	2026	Изпълнението на проекта ще започне през второто полугодие на 2022 г.	68 005 922 лв.	68 005 922 лв.	Целева инвестиция	Механизъм за възстановяване и устойчивост, Национален бюджет	Министерство на културата, БНТ, БНР, БТА, ДАА,	1. Създадени Единни стандарти за дигитализиране на фондовете на музеите, библиоте-	0	100%	Адекватен принос от всички съответни институции относно методите и източниците, които да се използват за изготвянето на

1	2	3	4	5	6	7	8	9	10	11	12	13	14	15	16
												ките, Българската национална филмотека (БНФ), Българската национална телевизия (БНТ) и Българското национално радио (БНР); 2. Създадена Единна методология за осъществяване на процеса по дигитализация на ново и обогатяване налично съдържание на национално ниво, с която е въведен единен координиран подход с централизиран контрол; 3. Създадена и придобита Единна електронна платформа, която да съхранява			Единните стандарти за дигитализация, Методологията; Ниско сътрудничество между институциите; Забавяне в разработването на платформата; Забавяне в процеса по дигитализация.

1	2	3	4	5	6	7	8	9	10	11	12	13	14	15	16
												в дигитална форма културното наследство на страната и което да бъде инсталирана върху Държавния хибриден частен облак; 4. Дигитализираното от музеи, библиотеки, БНФ, БНР, БНТ, БТА и ДАА съдържание е достъпно онлайн на изградената по проекта електронна платформа.			
3	Мярка:Мярка: Поддържане на електронен Регистър на народните читалища и читалищните сдружения		В изпълнение	2021	2030	Подобряване на административните услуги	26 667 лв.	21 333 лв.	Издръжка	Държавен бюджет	Министерство на културата	Брой вписвания	n	n+20%	
4	Мярка: Поддържане на електронен Национален Регистър на елементите на нематериалното културно наследство на РБ		В изпълнение	2021	2030	Подобряване на административните услуги	26 667 лв.	21 333 лв.	Издръжка	Държавен бюджет	Министерство на културата	Брой вписвания	n	n+20%	
5	Мярка: Поддържане на електронен регистър на		В изпълнение	2021	2030	Подобряване на административните услуги	26 667 лв.	21 333 лв.	Издръжка	Държавен бюджет	Министерство на културата	Брой вписвания	n	n+20%	

1	2	3	4	5	6	7	8	9	10	11	12	13	14	15	16
	обществените библиотеки														
6	Мярка: Дигитализация на архива на недвижимите културни ценности, изграждане на специализирана информационна система, електронен регистър и публичен портал		В изпълнение	2022	2024	НИНКН е сключил договор (ГД-12 / 18.08.2022 г.) с предмет: 1.Детайлно описание на дейностите, резултати и идентификатори на СИС на недвижимите културни ценности и публичен портал на НИНКН 2.Изготвяне на технически спецификации на СИС на недвижимите културни ценности и публичен портал на НИНКН	2 000 000 лв.	не са осигурени	Целева инвестиция	Държавен бюджет, Оперативни програми	НИНКН	Разработена и внедрена специализирана информационна система на НКЦ и публичен портал	0	1	Липсата на финансиране иадминистративен ресурс създава риск от загуба на ценни документи, което застрашава и самите НКЦ.
— ОБЛАСТ НА ВЪДЕЙСТВИЕ 13.2.Г „РАЗШИРЯВАНЕ НА ОБХВАТА НА ЕЛЕКТРОННИТЕ УСЛУГИ, СВЪРЗАНИ С КУЛТУРНОТО НАСЛЕДСТВО“															
ПОДПРИОРИТЕТ 13.3 „ТУРИЗЪМ И ТУРИСТИЧЕСКИ РАЙОНИ“															
— ОБЛАСТ НА ВЪЗДЕЙСТВИЕ 13.3.А „ДОМИНИРАЩИ И ПРИОРИТЕТНИ ТУРИСТИЧЕСКИ ПРОДУКТИ“															
1	Изготвяне на междинна оценка на актуализираната Национална стратегия за устойчиво развитие на туризма в Република България 2014-2030 г.		Незапочнат/а	2022	2023		72 000 лв.	72 000 лв.	Издръжка	Държавен бюджет	МТ	Изготвена междинна оценка на НСУРТРБ 2014-2030 Изготвени препоръки за актуализиация на НСУРТРБ	0	1	
2	Разработване на планове за развитие за всеки един от видовете туризъм: - морски - планински - здравен (медицински,балнео, Спа и уелнес) - културен - конгресен и събитиен		В изпълнение	2022	2025	Разработен и актуализиран план за развитие на здравния туризъм 2022-2025 Разработен план за развитие на културния туризъм 2020-2025. Предстои актуализиране и изпълнението му.	150 000 лв.	150 000 лв.	Издръжка	Държавен бюджет	МТ, туристически сдружения, ресорни ведомства	Разработени планове на 5-те вида туризъм	2	5	Ограничения от разходните тавани съгласно бюджетната прогноза
3	Изпълнение на заложените мерки в Плановете за развитие на всеки един от 5-те вида туризъм.		Незапочнат/а	2022	2025		1 000 000 лв.	неосигурени	Издръжка	Държавен бюджет	МФ, МЗ, МОСВ, МК,БСБСТ, туристически сдружения, сдружения на частните	Изпълнени мерки в плановете, примерни: Създаване на	0	20	Ограничения от разходните тавани съгласно бюджетната прогноза

1	2	3	4	5	6	7	8	9	10	11	12	13	14	15	16
											болници, българска асоциация на геотермални води БААТ, БКБ,СБР-Национален комплекс" ЕАД	Консултативен съвет за развитие на здравния туризъм Регламентирани ваучери за здравна превенция Изменен закон за ЗКПО и Наредба № 7 на МФ Прецизиран Регистъра на туристическите забележителности, фестивали и събития Проведени проучвания за оценка на преживяването и удовлетвореността от престоя в дестинацията (visitor surveys)			
4	Разработване на национална стратегия за развитие и поддръжка на мрежата от пешеходни маршрути и маршрути за планинско колоездене България Разработване на Правилник за създаване, маркиране и поддръжка		В изпълнение	2022	2025	Изготвен проект на Правилник за създаване, маркиране и поддръжка на пешеходни маршрути и маршрути за планинско колоездене в Република България	100 000 лв.	неосигурени	Издръжка	Държавен бюджет европейски средства	МТ,МОСВ, БААТ, МЗм, ММС, БТС Български планинарски съюз; Българска колоездачна лига	Разработена Национална стратегия за развитие и поддръжка на мрежата от пешеходни маршрути и марш-рути за	0 0	1 1	

1	2	3	4	5	6	7	8	9	10	11	12	13	14	15	16
	на пешеходни маршрути и маршрути за планинско колоездене в Република България. Цели се подобряване на условията за сигурност и безопасност на туристите в България											планинско колоездене България Изготвен Правилник за създаване, маркиране и поддръжка на пешеходни маршрути и маршрути за планинско колоездене в Република България			
5	Разработване на стратегия за развитие на къмпинг туризма в България.		В изпълнение	2022	2023	В процес на изготвяне е стратегия за къмпинг туризма.	70 000 лв.	неосигурени	Издръжка	Държавен бюджет	МТ,МОСВ, общини, МРРБ, Асоциация на къмпингите в туризма	Разработена стратегия за развитие и увеличен дял на къмпинг туризма в България Увеличен брой къмпинги Увеличен брой реализирани нощувки в къмпингите	0	1	
6	Разработване на национална велосипедна мрежа с велосипедни маршрути от европейско, национално, регионално и местно ниво.		Незапочнат/а	2022	2025		200 000 лв.	неосигурени	Издръжка	Държавен бюджет	МРРБ, МТ, МТС, МОСВ, ДА "Безопастност на движението по пътищата",АПИ, туристически сдружения	Разработен план на национална велосипедна мрежа с велосипедни маршрути	0	1	

1	2	3	4	5	6	7	8	9	10	11	12	13	14	15	16
												от европейско, национално, регионално и местно ниво			
7	Създаване на модел за Гаранционен фонд, гарантиращ спазването на потребителските права в сферата на туризма и туристическото обслужване		В изпълнение	2021	2023	Създадена е РГ и са проведени срещи с ББР, с ангажимент за първоначална финансова подкрепа от страна на ББР.	60 000 лв.	60 000 лв.	Издръжка	Държавен бюджет	МТ, ББР, туристически организации	Създаден модел на Гаранционен фонд и изготвен проект на нормативен акт за регламентиране на функциите и дейността му	0	1	
8	Извършване на анализ и реинженеринг на бизнес процесите в НТР, разработване и внедряване на нова информационна система за предоставяне на електронни административни услуги от най –високо ниво. С реализацията на единната информационна система ще се подобри електронната среда за работа и комуникацията с гражданите и бизнеса, включително чрез надграждане на нивото на предоставяне на услугите до ниво 4, включително получаване на резултата от услугата като електронен документ и ще се осигури обмен на информация с		Незапочнат/а	2022	2023	Мерките са предвидени в изпълнение на Оперативна програма „Добро управление“ за 2022г.	1 965 024 лв.	1 965 024 лв.	Субсидия	европейски средства	МЕУ, МИР, Дирекция "Добро управление" на МС	Извършен анализ и реинжинеринг на бизнес процесите в НТР и разработена единна информационна система	0	1	Отказ от европейско финансиране Неодобрен проект по ОПДУ 2014-2020

1	2	3	4	5	6	7	8	9	10	11	12	13	14	15	16
	други общински, национални и европейски институции за целите на развитието на организационния и аналитичен процес в сферата на туризма.														
9	Разработване на показатели за отчитане на устойчиви и зелени практики в туризма с цел насърчаване използването на зелени решения при разработването на туристическите продукти		Незапочнат/а	2022	2030		350 000 лв.	неосигурени	Субсидия	Държавен бюджет европейски средства	МТ,МИИ,МОСВ,туристически сдружения	Разработен набор от показатели за отчитане на устойчиви и зелени практики в туризма	0	1	Отказ от европейско финансиране
10	Създаване на дигитални политики – трансформация на модела с цел повишаване конкурентоспособността и нова концепция за туризъм и инвестиции. Цели се развитие на конкурентоспособен туристически сектор, в който новите технологии се използват за подобряване на качеството на туристическите продукти и услуги		Незапочнат/а	2022	2030		560 000 лв.	неосигурени	Издръжка	Държавен бюджет европейски средства	МТ,МЕУ,туристически сдружения, международни организации, МОН	Разработена Стратегия за дигитална трансформация в туризма	0	1	Отказ от европейско финансиране
11	Развитие на туристически продукти и ресурси в национален и регионален спектър, чрез изпълнение на проекти с външно финансиране. Изработка на национална маркетингова стратегия за развитие на културния туризъм		В изпълнение	1.1.2021	31.12.2022	Разработен вариант на структура на документа. Подготвена за обявяване обществена поръчка за избор на изпълнител.	10 757 лв.	10 757 лв.	Субсидия	фондове на ЕС (85%), държавен бюджет (15%) ТГС Гърция-България 2014-2020.	МТ - водещ в партньорство с още 5 организации от БГ и ГР.	1 бр. Изградена съвместна маркетингова стратегия за развитие и популяризиране на културния туризъм на територията	0	1	Липсата на желание от предприятията за участие в обществената поръчка.

1	2	3	4	5	6	7	8	9	10	11	12	13	14	15	16
	в трансграничния регион Гърция-България.											на трансграничния регион.			
12	Развитие, подобряване, разширяване и социализация на туристическите зони и свързаната с тях инфраструктура. Опазване, развитие и популяризиране на публични туристически активи и свързани с тях туристически услуги и инфраструктура Опазване, развитие и популяризиране на публични туристически активи и свързани с тях туристически услуги и инфраструктура		Незапочнат/а	2024	2029	Мерките са предвидени в изпълнение на Програмата за развитие на районите 2021-2027, с УО - МРРБ.	50 164 046 лв.	неосигурени	Субсидия	ЕФРР/ПРР 2021-2027	МТ, МРРБ	Брой подкрепени културни и туристически обекти	0	20	Забавено одобрение на Програма за развитие на регионите 2021-2027 и привеждането и в действие. Проблеми със статута на обектите и прилагане на финансовия инструмент. Липса на интерес от заинтересованите страни.
— ОБЛАСТ НА ВЪЗДЕЙСТВИЕ 13.3.Б „МАРКЕТИНГ НА ТУРИСТИЧЕСКИЯ ПРОДУКТ“															
1	Популяризиране на туристически продукти и ресурси в национален и регионален спектър, чрез изпълнение на проекти с външно финансиране.Изработка на Промоционални материали за популяризиране на културния туризъм в трансграничния регион Гърция-България.		В изпълнение	1.1.2021	31.12.2022	Подготвена за обявяване обществена поръчка за избор на изпълнител.	48 859 лв.	48 859 лв.	Субсидия	фондове на ЕС (85%), държавен бюджет (15%) Програмата за ТГС Гърция - България 2014-2020 г.	МТ - водещ в партньорство с още 5 организации от БГ и ГР.	1 видеофилм за целия ТГС регион; 8 видеоклипа за ТГС региона - по 2 клипа за всеки партньор от проекта от Александруполис, Солун, Сандански и Благоевград; 5 рекламни	0	1 видеофилм; 8 видеоклипа; 5 рекламни спота.	Обжалване на обществената поръчка и забавяне възлагането. Липса на желание за участие по процедурата.

1	2	3	4	5	6	7	8	9	10	11	12	13	14	15	16
												видеос-пота - по 1 за всеки партньор.			
2	Популяризиране на туристически продукти и ресурси в национален и регионален спектър, чрез изпълнение на проекти с външно финансиране.Информационна кампания за популяризиране на културния туризъм в трансграничния регион Гърция-България.		В изпълнение	1.1.2021	31.12.2022	Подготвена за обявяване обществена поръчка за избор на изпълнител.	19 558 лв.	19 558 лв.	Субсидия	фондове на ЕС (85%), държавен бюджет (15%) Програмата за ТГС Гърция - България 2014-2020 г.	МТ - водещ в партньорство с още 5 организации от БГ и ГР.	Изработени рекламни банери; извършена он-лайн реклама; публикувани онлайн статии.	0	Изработени 5 рекламни банери; 1 извършена он-лайн реклама; 5 публикувани онлайн статии.	Обжалване на обществената поръчка и забавяне възлагането. Липса на желание за участие по процедурата.
3	Трансформиране на сайта Bulgariatravel.org в централизирана информационна платформа		Незапочнат/а	2023	2025	Платформата ще представлява информационен хъб на технологична основа, с динамичен технологичен сбор на информация от национални, регионални, рекламни и информационни източници с цел превръщането му в интерактивен информационен и маркетингов инструмент на дестинацията в помощ на туристите и туристическия бизнес, и успешното позициониране на България на световния туристически пазар.	2 605 000 лв.	неосигурени	Субсидия	Европейско финансиране	МТ	Изградена централизиране информационна платформа	0	1	Отказ от европейско финансиране
4	Популяризиране на туристически продукти в изпълнение на ежегодната програма на национална туристическа реклама		В изпълнение	2021	2030	МТ на ежегодна база изготвя Годишна програма за национална туристическа реклама	210 000 000 лв.	210 000 000 лв.	Издръжка	Държавен бюджет Годишна програма за национална туристическа реклама	МТ	Приета Годишна програма за национална туристическа реклама	1	9	Ограничения от разходните тавани съгласно бюджетната прогноза
— ОБЛАСТ НА ВЪЗДЕЙСТВИЕ 13.3.В „ТУРИСТИЧЕСКИ РАЙОНИ“															
1	Оказване на подкрепа за създаване и функциониране на Организациите за Управление на	Изпълнение на дейностите по проекта за Повишаване	В изпълнение	23/5/2018	23.05.2023	Разкрити са 9 офиси на ОУТР в туристически района и е закупено оборудване за 9 офиса; Разработени стратегически документи за развитието	6 052 041 лв.	6 052 041 лв.	Субсидия	ЕФФР, чрез ОПИК 2014-2020	МТ	100 МСП са представени на туристически борси и	0	100	

1	2	3	4	5	6	7	8	9	10	11	12	13	14	15	16
	Туристическите Райони (ОУТР), чрез изпълнение на проекти с външно финансиране.	на капацитета на МСП в сектор туризъм чрез оказване на подкрепа за създаване и функциониране на ОУТР.				на туристическите райони; Предстои организиране участието на МСП в национални и международни борси, туристически събития и изложения, B2B срещи, форуми и др.						изложения; 5000 Виртуални презентации на забележителности; 5000 Виртуални турове на забележителности			
2	Оказване на подкрепа за създаване и функциониране на Организациите за Управление на Туристическите Райони (ОУТР), чрез изпълнение на проекти с външно финансиране.	Изпълнение на дейностите по проекта за Повишаване качеството на услугите на МСП в туризма чрез използване на информационни и комуникационни технологии (ИКТ) и уеб-базиран маркетинг	В изпълнение	1.1.2021	25.06.2022	Работи се по развитие и актуализиране на съдържанието на порталния туристически сайт и на мултимедийния каталог чрез включване на ОУТР; Провеждане на промоционални кампании за 9-те туристически района и разработване на рекламни материали; Провеждане на комуникационни кампании в интернет и уеб маркетинг.	4 601 318 лв.	4 601 318 лв.	Субсидия	ЕФФР, чрез ОПИК 2014-2020	МТ	180 Брой предприятия, които получават нефинансова подкрепа	0	180	Предстоящо удължаване на проекта до 31.12.23г.
3	Оказване на подкрепа за функциониране на Организациите за Управление на Туристическите Райони (ОУТР), чрез финансиране от държавния бюджет.		Незапочнат/а	2022	2024	Мярката е предвидена за функционирането на 9-те ОУТР и изпълнение на дейности от маркетинговите им стратегии за първите три години	22 128 000 лв.	неосигурени	Издръжка	Държавен бюджет	МТ	Брой изпълнени дейности съгласно маркетинговите стратегии-онлайн реклама,събития, участия на международни борси	0	27	Неодобрено финансиране в актуализирания бюджет 2022 Липсата на заинтересованост сред членовете на ОУТР, поради неосигурено държавно финансиране.

Приложение 2:
Индикатори за измерване на въздействието на НПР: България 2020

Индикатори за измерване на въздействието на НПР: България 2020 по стратегически цели

Цел 1: Повишаване на жизнения стандарт чрез конкурентоспособно образование и обучение. създаване на условия за качествена заетост и социално включване и гарантиране на достъпно и качествено здравеопазване

Показател	Източници на данни за изчисляване на показателя	Нормативен акт на ЕС (въз основа. на който се произвежда информацията)	Определение	Референтна стойност (година)	Стойност по години 2011–2020		Мерна единица	Източник на информация
БВП на човек от населението в реално изражение	Специфични наблюдения на цени на потребителски стоки и услуги. на инвестиционни стоки и строителство; друга национална статистическа информация за заплати в държавния сектор. жилищни наеми. разходи за крайно използван БВП. ИПЦ и коефициенти за пространствено ажустиране на цените	1). РЕГЛАМЕНТ (ЕО) № 1445/2007 на Европейския парламент и на Съвета от 11 декември 2007 година за установяване на общи правила за предоставяне на основна информация относно паритетите на покупателна способност (ППС). както и за тяхното изчисление и разпространение. 2) Регламент (ЕС) № 193/2011 на Комисията от 28 февруари 2011 година за прилагане на Регламент (ЕО) № 1445/2007 на ЕП и на Съвета по отношение на системата за контрол на качеството. използвана в работата по ППС 3) Регламент (ЕС) 2015/1163 на Комисията от 15 юли 2015 година за прилагане на Регламент (ЕО) № 1445/2007 на Европейския парламент и на Съвета по отношение на списъка на основните групи. използван за паритетите на покупателната способност	Физически измерител на общото икономическо състояние на 37 европейски страни партньори. Превърнат в единна съпоставима валута чрез паритетите на покупателната способност (ППС). БВП на отделните държави е съпоставим (в реално изражение) и отразява единствено разликата във физическия обем на потребените стоки и услуги.	11738 (2011 г.)	2011	11738	стандарт на покупателната способност (СПС)	Евростат/НСИ *- предварителни данни
					2012	12062		
					2013	12009		
					2014	12622		
					2015	13221		
					2016	13939		
					2017	14743		
					2018	15610		
					2019*	16666		
					2020*	16414		
Индекси на физическия обем на реалния БВП на човек от населението. изчислен в СПС. (ЕС27=100)	Специфични наблюдения на цени на потребителски стоки и услуги. на инвестиционни стоки и строителство; друга национална статистическа информация за заплати в държавния сектор. жилищни наеми. разходи за крайно използван БВП. ИПЦ и коефициенти за пространствено ажустиране на цените	1). РЕГЛАМЕНТ (ЕО) № 1445/2007 на Европейския парламент и на Съвета от 11 декември 2007 година за установяване на общи правила за предоставяне на основна информация относно паритетите на покупателна способност (ППС). както и за тяхното изчисление и разпространение. 2) Регламент (ЕС) № 193/2011 на Комисията от 28 февруари 2011 година за прилагане на Регламент (ЕО) № 1445/2007 на ЕП и на Съвета по отношение на системата за контрол на качеството. използвана в работата по ППС 3) РЕГЛАМЕНТ (ЕС) 2015/1163 НА КОМИСИЯТА от 15 юли 2015 година за прилагане на Регламент (ЕО) № 1445/2007 на	Индексите дават обща представа за относителния порядък на величината на икономическа активност или благосъстоянието в дадена страна. сравнена с останалите европейски страни партньори. Индексите на физическия обем служат за пространствени сравнения и не могат да се използват за сравнения във времето.	45.8 (2011 г.)	2011	45.8	Процент	Евростат /НСИ *- предварителни данни
					2012	46.8		
					2013	46.1		
					2014	47.5		
					2015	48.0		
					2016	49.4		
					2017	50.3		
					2018	51.5		

Показател	Източници на данни за изчисляване на показателя	Нормативен акт на ЕС (въз основа. на който се произвежда информацията)	Определение	Референтна стойност (година)	Стойност по години 2011–2020		Мерна единица	Източник на информация
		Европейския парламент и на Съвета по отношение на списъка на основните групи. използван за паритетите на покупателната способност			2019*	53.2		
					2020*	54.9		
Коефициент на заетост (20 – 64 навършени години)	НСИ. Наблюдение на работната сила (LFS)	РЕГЛАМЕНТ (ЕО) № 577/98 НА СЪВЕТА от 9 март 1998 г. и последващи допълнения и изменения към него	Относителен дял на заетите лица на възраст 20 – 64 навършени години от населението на същата възраст	62.9 (2011 г.)	2011	62.9	Процент	НСИ / Евростат
					2012	63.0		
					2013	63.5		
					2014	65.1		
					2015	67.1		
					2016	67.7		
					2017	71.3		
					2018	72.4		
					2019	75.0		
					2020	73.4		
Коефициент на безработица (15 – 64 навършени години)	НСИ. Наблюдение на работната сила (LFS)	РЕГЛАМЕНТ (ЕО) № 577/98 НА СЪВЕТА от 9 март 1998 г. и последващи допълнения и изменения към него	Относителен дял на безработните лица от икономически активното население (работната сила)	11.4 (2011 г.)	2011	11.4	Процент	НСИ / Евростат
					2012	12.4		
					2013	13.0		
					2014	11.5		
					2015	9.2		
					2016	7.7		
					2017	6.2		
					2018	5.3		
					2019	4.3		
					2020	5.2		
Население в риск от бедност или социално изключване	Наблюдението Статистика на доходите и условията на живот (EU-SILC)	Регламент № 1177/2003 на Европейския парламент и на Съвета	Комбиниран показател от три индикатора: Относителен дял на бедните ; Относителен дял на лицата от цялото население с еквивалентен разполагаем доход по-нисък от линията на бедност. изчислена като 60% от медианния разполагаем доход на еквивалентна единица; Процент на лицата. живеещи в домакинства с безработни лица или в домакинства с нисък интензитет на икономическа активност; Домакинства с безработни лица са домакинства. чиито членове не са били заети	49.2 (2009 г.)	2011	49.1	Процент	НСИ / Евростат
					2012	49.3		
					2013	48.0		
					2014	40.1		

Показател	Източници на данни за изчисляване на показателя	Нормативен акт на ЕС (въз основа. на който се произвежда информацията)	Определение	Референтна стойност (година)	Стойност по години 2011–2020		Мерна единица	Източник на информация
			през последните четири седмици. т.е. всички членове на домакинството са били или безработни или неактивни. Интензитет на икономическа активност за домакинството се отнася до съотношението между броя месеци. в които всеки член от домакинството във възрастова група 18-59 години е бил работещ през предходната година към общия брой месеци. които теоретично може да бъде работещ същия член на домакинството. Ако съотношението е по-малко или равно на 0.20 домакинството е с нисък интензитет на икономическа активност на лицата. Процент от домакинствата с материални лишения; Процент от домакинствата с ограничения поне в четири от девет показателя за материални лишения.		2015	41.3		
					2016	40.4		
					2017	38.9		
					2018	32.8		
					2019	32.5		
					2020	32.1		
Смъртност по причини и пол	Информационна система "Демография" в НСИ	Регламент (ЕС) № 328/2011 на Комисията за прилагане на Регламент (ЕО) № 1338/2008 на Европейския парламент и на Съвета по отношение на статистическите данни за причините за смъртни случаи Решение на Комисията от 5 април 2011 г. за предоставяне на дерогации на определени държави-членки във връзка с предаването на статистически данни съгласно Регламент (ЕО) № 1338/2008 по отношение на статистическите данни за причините за смъртни случаи (нотифицирано под номер C(2011) 2057).	Брой умрели лица по причини съгласно МКБ – X ревизия. на 100 000 души от средногодишното население.	1 473.2 (2011 г.)	2011	1473.2	на 100 000 души от населението	НСИ/Евростат
					2012	1495.8		
					2013	1436.2		
					2014	1508.2		
					2015	1534.1		
					2016	1509.3		
					2017	1551.6		
					2018	1544.8		
					2019	1549.4		
					2020	1798.9		
Осигуреност на населението с лекари	Изчерпателно изследване на НСИ "Лечебни заведения за болнична и извънболнична помощ и здравни заведения "	Регламент (ЕО) №1338/2008 на Европейския парламент и на Съвета от 16 декември 2008 г. относно статистиката на Общността в областта на общественото здраве и здравословните и безопасни условия на труд	Брой лекари на 10 000 души от населението. Показателите за осигуреност се изчисляват с населението към 31 декември.	38.7 (2011 г.)	2011	38.7	на 10 000 души от населението	НСИ
					2012	38.9		
					2013	39.7		
					2014	40.0		
					2015	40.6		
					2016	41.3		
					2017	42.1		
					2018	42.4		

Показател	Източници на данни за изчисляване на показателя	Нормативен акт на ЕС (въз основа. на който се произвежда информацията)	Определение	Референтна стойност (година)	Стойност по години 2011–2020		Мерна единица	Източник на информация
					2019	42.6		
					2020	43.0		
Осигуреност на населението с лекари по дентална медицина	Изчерпателно изследване на НСИ "Лечебни заведения за болнична и извънболнична помощ и здравни заведения "	Регламент (ЕО) №1338/2008 на Европейския парламент и на Съвета от 16 декември 2008 г. относно статистиката на Общността в областта на общественото здраве и здравословните и безопасни условия на труд	Брой лекари по дентална медицина на 10 000 души от населението. Показателите за осигуреност се изчисляват с населението към 31 декември.	9.2 (2011 г.)	2011	9.2	на 10 000 души от населението	НСИ
					2012	9.5		
					2013	9.7		
					2014	9.9		
					2015	10.0		
					2016	10.4		
					2017	10.6		
					2018	10.3		
					2019	10.6		
					2020	10.6		

Цел 2: Изграждане на инфраструктурни мрежи. осигуряващи оптимални условия за развитие на икономиката и качествена и здравословна околна среда за населението

Показател	Източници на данни за изчисляване на показателя	Нормативен акт на ЕС (въз основа. на който се произвежда информацията)	Определение	Референтна стойност (година)	Стойност по години 2011–2020		Мерна единица	Източник на информация
Средна скорост на движение на влаковете в железопътния транспорт (пътнически и товарни)	График за движение на влаковете. разпоредена скорост на движение по участъци. обявени временни или постоянни ограничения на скоростта по участъци.	-	Средната скорост на движение на влаковете се изчислява поотделно за пътнически и товарни. за всяко междугарие. за всяка една железопътна линия. по определени формули и се обобщава за цялата национална железопътна мрежа.	Пътнически 81.5	2011		Km/h	НКЖИ/МТИТС
					2012			
					2013	84.5		
					2014	85.2		
					2015	85.0		
					2016	85.3		
					2017	90.5		
					2018	90.9		
					2019	91.6		
					2020	91.9		
				Товарни 69.5	2011			
					2012			
					2013	71.5		
					2014	72.0		
					2015	72.0		
					2016	72.2		

Показател	Източници на данни за изчисляване на показателя	Нормативен акт на ЕС (въз основа. на който се произвежда информацията)	Определение	Референтна стойност (година)	Стойност по години 2011–2020		Мерна единица	Източник на информация
					2017	74.9		
					2018	75.2		
					2019	75.3		
					2020	75.3		
Пътно-транспортни произшествия	Данните за Пътно-транспортните произшествия се предоставят на НСИ годишно от Агенция "Охранителна полиция" към МВР.	-	Регистрирани пътнотранспортни произшествия. ранените и убитите лица в страната през съответната година. разпределени по: • области и общини; • вид на произшествията; • място на извършване и клас на пътя; • възрастови групи и пол на участниците в движението; • вид и собственост на превозните средства; • основни причини; • дни от седмицата и месеци; • вина на чуждестранни водачи. разпределени по страни.	Загинали лица 657 (2011 г.)	2011	657	брой	НСИ / МВР
					2012	601		
					2013	601		
					2014	660		
					2015	708		
					2016	708		
					2017	682		
					2018	611		
					2019	628		
					2020	463		
				Леко и тежко ранени лица 8303 (2011 г.)	2011	8 303		
					2012	8 193		
					2013	8 775		
					2014	8 639		
					2015	8 971		
					2016	9 374		
					2017	8 680		
					2018	8 466		
					2019	8 499		
					2020	7 121		
Републиканска пътна мрежа според класа на пътя	Данните за Републиканската пътна мрежа се предоставят годишно от Агенция "Пътна инфраструктура".	-	Републиканската пътна мрежа. измерена в километри. според класа на пътя – автомагистрали. първокласни. второкласни и третокласни пътища	Авто-магистрали 458 (2011 г.)	2011	458	Км.	НСИ / АПИ
					2012	541		
					2013	605		
					2014	610		
					2015	734		
					2016	740		
					2017	734		
					2018	757		

Показател	Източници на данни за изчисляване на показателя	Нормативен акт на ЕС (въз основа. на който се произвежда информацията)	Определение	Референтна стойност (година)	Стойност по години 2011–2020		Мерна единица	Източник на информация
					2019	790		
					2020	806		
				Първокласни пътища 2970 (2011 г.)	2011	2 970		
					2012	2 975		
					2013	2 975		
					2014	2 965		
					2015	2 954		
					2016	2 983		
					2017	2 928		
					2018	2 925		
					2019	2 900		
					2020	2 883		
Население. свързано с пречиствателни станции за питейни води	НСИ – изследване водопотребление. водоснабдяване и канализация	Директива 2000/60/ЕС	Дял на населението живеещо в селища с водни услуги. извършени от пречиствателни станции за питейни води. Възможно е процентът на населението да бъде надценен за селища с частична свързаност към пречиствателни станции за питейни води.	46.31	2011	47.3	Процент	НСИ
					2012	47.6		
					2013	47.9		
					2014	48.1		
					2015	48.3		
					2016	48.9		
					2017	49.1		
					2018	49.4		
					2019	49.5		
					2020	49.0		
Население. свързано със СПСОВ поне с вторично пречистване	НСИ – изследване водопотребление. водоснабдяване и канализация	Директива 91/271/ЕИО	Дял на населението живеещо в селища. свързани със селищни пречиствателни станции за отпадъчни води с вторично/ третично стъпало на пречистване (допречистване след вторичното). Възможно е процентът на населението да бъде надценен за селища с частична свързаност към пречиствателни станции за питейни води.	45.1	2011	53.6	Процент	НСИ
					2012	53.9		
					2013	54.5		
					2014	54.8		
					2015	60.6		
					2016	61.8		
					2017	63.2		
					2018	63.7		
					2019	64.5		
					2020	65.1		
Образувани битови отпадъци	НСИ – изследване за битовите и строителни отпа-	Регламент № 2150/2002 на Европейския парламент и на Съвета от 25 ноември 2002 г. относно статистиката на отпадъците;	Битови са отпадъците. които се получават в резултат на жизнената дейност на хората в до-	3249 (2012 г.)	2011	3 572	хиляди тона	НСИ

Показател	Източници на данни за изчисляване на показателя	Нормативен акт на ЕС (въз основа. на който се произвежда информацията)	Определение	Референтна стойност (година)	Стойност по години 2011–2020		Мерна единица	Източник на информация
	дъци; ; ИАОС – Национална информационна система за отпадъци		мовете. в административни. социални и обществени сгради. Към тях се приравняват и отпадъците от търговски обекти и съпътстващи производството занаятчийски дейности. обекти за отдих и забавления. когато нямат характер на опасни отпадъци и в същото време тяхното количество или състав няма да попречи на третирането им съвместно с битовите. Образуваните битови отпадъци са сума от събраните битови отпадъци на депа с организирано сметоизвозване и образуваните отпадъци от домакинствата. необслужвани от депа (резултат от статистическа оценка). Оценката се получава на базата на средно количество отпадъци на жител в населените места с организирано сметосъбиране. умножено по броя жители в населените места без организирано сметосъбиране. „Образувани битови отпадъци" е обобщен показател, който характеризира равнището на битовите отпадъци. От 2013 г. показателят се пресмята чрез комбиниране на статистически и административни данни. Изчислява се като сума от количествата битови отпадъци: 1) събрани чрез системи с организирано сметосъбиране, 2) събрани чрез други системи, различни от тези с организирано сметосъбиране (предимно рециклируеми материали, като метал, хартия, пластмаса и други, които се събират на специализирани за целта площадки и впоследствие се предават директно за рециклиране), и 3) статистическа оценка на образуваните отпадъци от населението, необхванато от системи с организирано сметосъбиране.		2012	3 249		
					2013	3 135		
					2014	3 193		
					2015	3 011		
					2016	2 881		
					2017	3 080		
					2018	2 862		
					2019	2 838		
					2020	2 826		
Технологични разходи на електроенергия по електроразпределителната мрежа	Електроразпределителни дружества	-	Показател. характеризиращ качеството на услугата снабдяване с електроенергия на крайния потребител	12.7%	2011	11.6%	Процент	Констативен горио-енергиен баланс на МЕ
					2012	11.4%		
					2013	10.6%		
					2014	6.3%		
					2015	9.6%		
					2016	9.0%		
					2017	8.0%		
					2018	7.0%		
					2019	6.1%		
					2020	5.8%		
	НЕК/ЕСО	-		2.1%	2011	2.1%	Процент	

Показател	Източници на данни за изчисляване на показателя	Нормативен акт на ЕС (въз основа. на който се произвежда информацията)	Определение	Референтна стойност (година)	Стойност по години 2011–2020		Мерна единица	Източник на информация
Технологични разходи на електроенергия по електропреносната мрежа			Показател. характеризиращ качеството на преноса на електроенергия от Елекроенергийния системен оператор		2012	2.1%		Констативен горивно-енергиен баланс на МЕ
					2013	2.1%		
					2014	2.0%		
					2015	2.0%		
					2016	1.9%		
					2017	2.1%		
					2018	2.1%		
					2019	2.0%		
					2020	2.0%		
Предприятия с достъп до широколентов интернет	НСИ – изследване използване на ИКТ и е-търговия в предприятията	Регламент №808/2004 на ЕП и Съвета за статистика на информационното общество	Наблюдава тенденциите в използването на ИКТ и е-търговия в предприятията	68.5 (2011 г.)	2011	68.5	Процент	НСИ / Евростат
					2012	76.2		
					2013	77.9		
					2014	70.2		
					2015	71.3		
					2016	72.2		
					2017	80.7		
					2018	83.9		
					2019	80.5		
					2020	86.1		
Домакинства с широколентов достъп до интернет	НСИ – изследване за използването на ИКТ от домакинствата и лицата	Регламент №808/2004 на ЕП и Съвета за статистика на информационното общество	Наблюдава тенденциите в използването на ИКТ от домакинствата. в които поне един член е във възрастовия диапазон между 16 и 74 г.	39.8 (2011 г.)	2011	39.8	Процент	НСИ / Евростат
					2012	50.8		
					2013	53.6		
					2014	56.5		
					2015	58.8		
					2016	62.8		
					2017	66.9		
					2018	71.5		
					2019	74.9		
					2020	78.6		
Брой на изградените научни инфраструктури от национално значение според *„Национална пътна карта за научна инфраструктура”*	Годишни отчети	Регламент (ЕО) № 723/2009 на Съвета от 25 юни 2009 година относно правната рамка на Общността за консорциум за европейска научноизследователска инфраструктура	Абсолютен брой изградени и разширени комплекси и съоражения на научни инфраструктури. включени в Националната пътна карта	0	2011	0	Брой	Съответните научни организации. включени в Националната пътна карта. МОН
					2012	0		
					2013	0		
					2014	0		
					2015	0		
					2016	1		
					2017	2		
					2018	2		

Показател	Източници на данни за изчисляване на показателя	Нормативен акт на ЕС (въз основа. на който се произвежда информацията)	Определение	Референтна стойност (година)	Стойност по години 2011–2020		Мерна единица	Източник на информация
					2019	2		
					2020	2		

Цел 3: Повишаване на конкурентоспособността на икономиката чрез осигуряване на благоприятна бизнес среда. насърчаване на инвестициите. прилагане на иновативни решения и повишаване на ресурсната ефективност

Показател	Източници на данни за изчисляване на показателя	Нормативен акт на ЕС (въз основа. на който се произвежда информацията)	Определение	Референтна стойност (година)	Стойност по години 2011–2020		Мерна единица	Източник на информация
Износ на стоки и услуги като процент от БВП	НСИ и БНБ	Регламент (ЕС) № 549/2013 на Европейския парламент и на Съвета от 21 май 2013 година относно Европейската система от национални и регионални сметки в Европейския съюз	Износът на стоки и услуги е по цени FOB	58.8 (2011 г.)	2011	58.8	Относителен дял %	НСИ и БНБ
					2012	60.4		
					2013	64.6		
					2014	64.6		
					2015	63.8		
					2016	63.9		
					2017	67.0		
					2018	65.7		
					2019	63.9		
					2020	55.3		
Производителност на труда	НСИ Източници на данните са статистически изследвания. годишни счетоводни отчети на икономическите единици и административни данни	Регламент (ЕС) № 549/2013 на Европейския парламент и на Съвета от 21 май 2013 година относно Европейската система от национални и регионални сметки в Европейския съюз	Производителността на труда е съставен икономически показател. който съпоставя постигнатия резултат (новосъздаден продукт) с вложения трудов фактор при осъществяване на определена икономическа активност на определена икономическа територия за определен период. На национално ниво. резултатът от производствената дейност се измерва с брутния вътрешен продукт (БВП) и брутната добавена стойност (БДС) създадена от всички производствени сектори в националната икономика. БВП е основен показател в Системата от национални икономически сметки. който представя крайния резултат от производствената дейност на всички резидентни производствени единици (ЕСНС195. 8.89). Връзката между БВП и БДС се определя от начина на остойностяване на произведения краен продукт. БВП е	в лева 23 017 (2011 г.)	2011	23 017	Лева.	НСИ /Евростат
					2012	24 050		
					2013	24 036		
					2014	24 504		
					2015	25 999		
					2016	27 543		
					2017	29 143		
					2018	31 225		
					2019	34 072		
					2020	34 751		
				индекс на изменение (предходната година = 100)	2011	104.4	%, (изменение спрямо предходната година – индекс	НСИ
					2012	103.3		
					2013	99.9		

Показател	Източници на данни за изчисляване на показателя	Нормативен акт на ЕС (въз основа. на който се произвежда информацията)	Определение	Референтна стойност (година)	Стойност по години 2011–2020		Мерна единица	Източник на информация
			остойностен по пазарни цени. включително данъците върху продуктите и вноса. нето от субсидиите върху продуктите. БДС измерва резултата от производствената дейност по базисни цени. преди начисляването на данъци. включително субсидиите върху продуктите и услугите. Производителността на труда е изчислена чрез БВП на един зает.	104.4 (2011 г.)	2014	100.6	на физическия обем към предходна година по цени на 2015 г.)	
					2015	103.1		
					2016	102.5		
					2017	101.0		
					2018	102.8		
					2019	103.7		
					2020	97.9		
Първично енергийно потребление	Годишно		Първичното енергийно потребление представлява Брутното вътрешно потребление минус неенергийното потребление на всички енергийни носители. Това количество е от значение за определяне на действителното потребление на енергия.	17 398.8 (2010 г.)	2011	18 574.8	Хил. т н.е.	НСИ/ Евростат
					2012	17 830.6		
					2013	16 504.2		
					2014	17 257.3		
					2015	17 958.1		
					2016	17 665.2		
					2017	18 321.8		
					2018	18 368.6		
					2019	18 217.8		
					2020	17 191.5		
Относителен дял на разходите за НИРД от БВП	НСИ. Статистическо изследване на НИРД	Регламент (ЕО) № 753/2004 на Комисията от 22 април 2004 г. за изпълнение на Решение № 1608/2003/ЕО на Европейския парламент и на Съвета Регламент (ЕО) № 995/2012 на Комисията от 26 октомври 2012 г. за изпълнение на Решение № 1608/2003/ЕО на Европейския парламент и на Съвета относно статистическите данни в научно-технологичната област	Относителен дял на разходите за научноизследователска и развойна дейност от Брутния вътрешен продукт – международно съпоставим показател за измерване на интензивността на НИРД.	0.53 (2011 г.)	2011	0.53	Процент	НСИ
					2012	0.60		
					2013	0.64		
					2014	0.79		
					2015	0.95		
					2016	0.77		
					2017	0.74		
					2018	0.76		
					2019	0.84		
					2020			
			Относителен дял на иновативните предприятия (предприятията с продуктови. процесови	27.1	2011		Процент	НСИ
					2012	27.4		

Показател	Източници на данни за изчисляване на показателя	Нормативен акт на ЕС (въз основа. на който се произвежда информацията)	Определение	Референтна стойност (година)	Стойност по години 2011–2020		Мерна единица	Източник на информация
Дял на иновативните предприятия от общия брой предприятия	НСИ. Статистическо изследване на иновационната дейност	Регламент (ЕО) № 1450/2004 на Комисията от 13 август 2004 година за изпълнение на Решение № 1608/2003/ЕО на Европейския парламент и на Съвета Регламент (ЕО) № 995/2012 на Комисията от 26 октомври 2012 г. за изпълнение на Решение № 1608/2003/ЕО на Европейския парламент и на Съвета относно статистическите данни в научно-технологичната област	иновации. с незавършена или преустановена иновационна дейност. както и предприятията с организационни и маркетингови иновации според променената от 2008 г. дефиниция за иновация) от общия брой предприятия. Относителен дял на иновативните предприятия (предприятията с продуктови. процесови. организационни и маркетингови иновации) от общия брой предприятия.		2013			
					2014	26.1		
					2015			
					2016	27.2		
					2017			
					2018	30.1		
					2019			
					2020			
Дял на високотехнологичния износ от общия износ	Източници на данните са от статистиката на Евростат (CIS. COMEXT. HRST. LFS. SBS. SES. PAT and R&D).		Индикаторът се изчислява като дял от износа на всички високотехнологични продукти от общия износ. Високотехнологичните продукти се определят като сума от следните продуктови групи: въздухоплаване и космонавтика. компютри и офис машини. електроника и телекомуникационно оборудване. фармацевтични продукти. научно оборудване и инструменти. електрически машини. химия. машини. продукти на отбранителната промишленост.	3.7 (2011 г.)	2011	3.7	Процент	Евростат
					2012	3.8		
					2013	4.0		
					2014	3.9		
					2015	4.4		
					2016	5.1		
					2017	5.4		
					2018	5.9		
					2019			
					2020			
Брутна добавена стойност (БДС)	Източници на данните са статистически изследвания. годишни счетоводни отчети на икономическите единици и административни данни	Регламент (ЕС) № 549/2013 на Европейския парламент и на Съвета от 21 май 2013 година относно Европейската система от национални и регионални сметки в Европейския съюз	Брутна добавена стойност – индекс на физическия обем на БДС. към предходна година (предходна година = 100.%)	101.9 (2011 г.)	2011	101.9	Процент	НСИ
					2012	100.3		
					2013	98.3		
					2014	101.0		
					2015	103.0		
					2016	102.6		
					2017	103.3		
					2018	103.5		
					2019	103.7		
					2020	95.5		

Ключови индикатори за измерване на въздействието по приоритети

Приоритет 1: Подобряване на достъпа и повишаване на качеството на образованието и обучението и качествените характеристики на работната сила

Показател	Честота на публикуване	Нормативен акт на ЕС (възоснова. на който се произвежда информацията)	Определение	Референтна стойност (2009-2010)	Стойност по години 2011–2020		Мерна единица	Източник на информацията
Относителен дял на населението на възраст 25–64 навършени години участващо в образование и обучение	Годишно	РЕГЛАМЕНТ (ЕО) № 577/98 НА СЪВЕТА от 9 март 1998 г. и последващи допълнения и изменения към него	Относителен дял на лицата на възраст 25 – 64 навършени години. участващи във формално или неформално образование и обучение (през последните 4 седмици. . вкл. наблюдаваната седмица) от населението на същата възраст.	1.6 (2011 г.)	2011	1.6	Процент	НСИ / Евростат
					2012	1.7		
					2013	2.0		
					2014	2.1		
					2015	2.0		
					2016	2.2		
					2017	2.3		
					2018	2.5		
					2019	2		
					2020	1.6		
Относителен дял на заетите лица със завършено висше образование или средно образование с придобита професионална квалификация	Годишно	РЕГЛАМЕНТ (ЕО) № 577/98 НА СЪВЕТА от 9 март 1998 г. и последващи допълнения и изменения към него	Относителен дял на заетите лица със завършено висше образование или средно образование с придобита професионална квалификация. от общия брой на заетите лица	68.0 (2011 г.)	2011	68.0	Процент	НСИ
					2012	68.1		
					2013	69.2		
					2014	68.9		
					2015	68.5		
					2016	68.0		
					2017	66.0		
					2018	65.0		
					2019	64.1		
					2020	65.4		
Рано напуснали образование и обучение	Годишно	РЕГЛАМЕНТ (ЕО) № 577/98 НА СЪВЕТА от 9 март 1998 г. и последващи допълнения и изменения към него	Относителен дял на лицата на възраст 18 – 24 навършени години. със завършено най-много основно образование и неучастващи в образование и обучение (през последните 4 седмици. вкл. наблюдаваната седмица). от населението на същата възраст	11.8 (2011 г.)	2011	11.8	Процент	НСИ / Евростат
					2012	12.5		
					2013	12.5		
					2014	12.9		
					2015	13.4		
					2016	13.8		
					2017	12.7		
					2018	12.7		

Показател	Честота на публикуване	Нормативен акт на ЕС (възоснова. на който се произвежда информацията)	Определение	Референтна стойност (2009-2010)	Стойност по години 2011–2020		Мерна единица	Източник на информацията
					2019	13.9		
					2020	12.8		
Дял на безработните лица. живеещи в риск от бедност	Годишно	Регламент № 1177/2003 на Европейския парламент и на Съвета		48.3 (2009г.)	2011	52.2	Процент	НСИ / Евростат
					2012	48.5		
					2013	47.6		
					2014	50.2		
					2015	53.3		
					2016	54.6		
					2017	58.7		
					2018	56.1		
					2019	58.9		
					2020	61.1		
Дял на работещите бедни	Годишно	Регламент № 1177/2003 на Европейския парламент и на Съвета		7.7 (2009 г.)	2011	8.2	Процент	НСИ / Евростат
					2012	7.4		
					2013	7.2		
					2014	9.2		
					2015	7.7		
					2016	11.4		
					2017	9.9		
					2018	9.9		
					2019	8.9		
					2020	9.6		
Лица. живеещи в домакинства с безработни или в домакинство с нисък интензитет на икономическа активност	Годишно	Регламент № 1177/2003 на Европейския парламент и на Съвета	Относителен дял на лицата от възрастовата група 18-59 години. живеещи в домакинство. където възрастните (18-59-годишните с изключение на студентите от възрастовата група 18 – 24 години) работят под 20% от техния трудов потенциал през референтния период	7.3 (2009г.)	2011	10.1	Процент	НСИ / Евростат
					2012	11.2		
					2013	11.6		
					2014	11.2		
					2015	10.9		
					2016	11.0		
					2017	10.5		
					2018	8.6		
					2019	8.7		
					2020	7.9		

Показател	Честота на публикуване	Нормативен акт на ЕС (възоснова. на който се произвежда информацията)	Определение	Референтна стойност (2009-2010)	Стойност по години 2011–2020		Мерна единица	Източник на информацията
Относителен дял на населението на възраст 30–34 навършени години със завършено висше образование	Годишно	РЕГЛАМЕНТ (ЕО) № 577/98 НА СЪВЕТА от 9 март 1998 г. и последващи допълнения и изменения към него	Относителен дял на лицата на възраст 30 – 34 години със завършено висше образование от населението на същата възраст.	27.3 (2011 г.)	2011	27.3	Процент	НСИ / Евростат
					2012	26.9		
					2013	29.4		
					2014	30.9		
					2015	32.1		
					2016	33.8		
					2017	32.8		
					2018	33.7		
					2019	32.5		
					2020	33.3		
Нетен коефициент на записване на децата в детските градини	Годишно	Регламент N 452/2008 г. на Европейския парламент и на Съвета	Груповият нетен коефициент на записване измерва обхвата на децата в детските градини. Коефициентите са изчислени в проценти като отношение на броя на учащите в предучилищното образование във възрастовата група 3-6 години към броя на населението в същата възрастова група.	81.5 (2011 г.)	2011	81.5	Процент	НСИ / Евростат
					2012	82.1		
					2013	83.6		
					2014	82.9		
					2015	81.0		
					2016	79.4		
					2017	78.4		
					2018	78.4		
					2019	78.7		
					2020	78.1		

Приоритет 2: Намаляване на бедността и насърчаване на социалното включване

Показател	Честота на публикуване	Нормативен акт на ЕС (възоснова. на който се произвежда информацията)	Определение	Референтна стойност (2009-2010)	Стойност по години 2011–2020		Мерна единица	Източник на информацията
Коефициент на продължителна безработица	Тримесечно/Годишно	РЕГЛАМЕНТ (ЕО) № 577/98 НА СЪВЕТА от 9 март 1998 г. и последващи допълнения и изменения към него	Показателят представлява относителен дял на продължително безработните лица (от дванадесет месеца и повече) от икономически активното население (работната сила).	6.3 (2011 г.)	2011	6.3	Процент	НСИ / Евростат
					2012	6.8		
					2013	7.4		
					2014	6.9		
					2015	5.6		
					2016	4.5		
					2017	3.4		
					2018	3.1		

Показател	Честота на публикуване	Нормативен акт на ЕС (възоснова. на който се произвежда информацията)	Определение	Референтна стойност (2009-2010)	Стойност по години 2011–2020		Мерна единица	Източник на информацията
					2019	2.4		
					2020	2.3		
Коефициент на безработица на лицата на възраст 15 – 24 навършени години	Тримесечно/Годишно	РЕГЛАМЕНТ (ЕО) № 577/98 НА СЪВЕТА от 9 март 1998 г. и последващи допълнения и изменения към него	Относителен дял на безработните лица на възраст 15 – 24 навършени години от икономически активното население (работната сила) в същата възрастова група	25.0 (2011 г.)	2011	25.0	Процент	НСИ / Евростат
					2012	28.1		
					2013	28.4		
					2014	23.8		
					2015	21.6		
					2016	17.2		
					2017	12.9		
					2018	12.7		
					2019	8.9		
					2020	14.2		
Домакинства с материални лишения	Годишно	Регламент № 1177/2003 на Европейския парламент и на Съвета	Процент от домакинствата с ограничения поне в четири от девет показателя за материални лишения.	45.7 (2009г.)	2011	43.6	Процент	НСИ / Евростат
					2012	44.1		
					2013	43.0		
					2014	33.1		
					2015	34.2		
					2016	31.9		
					2017	30.0		
					2018	20.9		
					2019	19.9		
					2020	19.4		
Относителен дял на бедните	Годишно	Регламент № 1177/2003 на Европейския парламент и на Съвета	Относителен дял на лицата от цялото население с еквивалентен разполагаем доход по-нисък от линията на бедност. изчислена като 60% от медианния разполагаем доход на еквивалентна единица.	20.7 (2009 г.)	2011	22.2	Процент	НСИ / Евростат
					2012	21.2		
					2013	21.0		
					2014	21.8		
					2015	22.0		
					2016	22.9		
					2017	23.4		
					2018	22.0		
					2019	22.6		
					2020	23.8		
					2011	28.4		

Показател	Честота на публикуване	Нормативен акт на ЕС (възоснова. на който се произвежда информацията)	Определение	Референтна стойност (2009-2010)	Стойност по години 2011–2020		Мерна единица	Източник на информацията
Население до 17 г. живеещо в бедност	Годишно	Регламент № 1177/2003 на Европейския парламент и на Съвета		26.7 (2009 г.)	2012	28.2	Процент	НСИ
					2013	28.4		
					2014	31.7		
					2015	25.4		
					2016	31.9		
					2017	29.2		
					2018	26.6		
					2019	27.5		
					2020	28.3		
Население между 18 и 64 г. живеещо в бедност	Годишно	Регламент № 1177/2003 на Европейския парламент и на Съвета		16.0 (2009г.)	2011	18.2	Процент	НСИ
					2012	17.4		
					2013	17.1		
					2014	18.9		
					2015	18.0		
					2016	20.0		
					2017	18.9		
					2018	18.2		
					2019	17.1		
					2020	17.5		
Население над 65 г. живеещо в бедност	Годишно	Регламент № 1177/2003 на Европейския парламент и на Съвета		32.2 (2009г.)	2011	31.2	Процент	НСИ
					2012	28.2		
					2013	27.9		
					2014	22.6		
					2015	31.7		
					2016	24.3		
					2017	32.0		
					2018	29.2		
					2019	34.6		
					2020	38.3		
Коефициент на заетост на хората с увреждания (15 – 64 навършени години)	Годишно		Относителен дял на заетите лица на 15 – 64 навършени години с призната от ТЕЛК/НЕЛК трайно намалена работоспособност или вид и степен на увреждане (от 50 до	16.4 (2011 г.)	2011	16.4	Процент	НСИ
					2012	15.9		
					2013	18.4		
					2014	17.6		

Показател	Честота на публику-ване	Нормативен акт на ЕС (възоснова. на който се произвежда информацията)	Определение	Референтна стойност (2009-2010)	Стойност по години 2011–2020		Мерна единица	Източник на информацията
			70%. от 71 до 90%. над 90%) от всички лица с призната от ТЕЛК/НЕЛК трайно намалена работоспособност или вид и степен на увреждане на същата възраст		2015	18.4		
					2016	18.3		
					2017	20.1		
					2018	18.5		
					2019	21.9		
					2020	25.2		
Дял на регистрираните безработни с увреждания с основно и по-ниско образование	Годишно		Относителен дял на регистрираните безработни с увреждания с основно и по-ниско образование от общия брой на регистрираните безработни с увреждания	37.5	2011	33.5	Процент	АЗ
					2012	32.0		
					2013	32.1		
					2014	31.4		
					2015	30.3		
					2016	30.2		
					2017	30.1		
					2018	30.4		
					2019	31.6		
					2020	29.6		

Приоритет 3: Постигане на устойчиво интегрирано регионално развитие и използване на местния потенциал

Показател	Честота на публику-ване	Нормативен акт на ЕС (възоснова. на който се произвежда информацията)	Определение	Референтна стойност (2009-2010)	Стойност по години 2011–2020		Мерна единица	Източник на информацията
БВП по региони	Годишно	Регламент (ЕС) № 549/2013 на Европейския парламент и на Съвета от 21 май 2013 година относно Европейската система от национални и регионални сметки в Европейския съюз	Резултатът от производствената дейност в даден район се измерва с Брутния Вътрешен Продукт (БВП) и Брутната Добавена Стойност (БДС) създадени от всички производствени сектори в него.	Северозападен 5 538 (2009 г.)	2011	5879.1	Млн. лева	НСИ
					2012	5857.1		
					2013	5769.0		
					2014	5980.8		
					2015	6025.1		
					2016	6294.2		
					2017	6930.8		
					2018	7693.1		
					2019	7743.2		
					2020	8202.8		
				Северен централен 6 001 (2009 г.)	2011	6396.3		
					2012	6639.4		
					2013	6684.6		
					2014	6948.9		
					2015	7105.9		

Показател	Честота на публику-ване	Нормативен акт на ЕС (възоснова. на който се произвежда информацията)	Определение	Референтна стойност (2009-2010)	Стойност по години 2011–2020		Мерна единица	Източник на ин-формацията
					2016	7421.6		
					2017	7927.7		
					2018	8433.0		
					2019	8959.5		
					2020	8973.6		
				Североизточен 7 869 (2009г.)	2011	8677.4		
					2012	8994.9		
					2013	8940.8		
					2014	9343.5		
					2015	9734.4		
					2016	10125.3		
					2017	10838.7		
					2018	11676.0		
					2019	12401.2		
					2020	12108.0		
				Югоизточен 8 978 (2009 г.)	2011	9660.0		
					2012	10115.0		
					2013	10175.3		
					2014	10660.4		
					2015	10917.1		
					2016	12373.7		
					2017	13253.0		
					2018	13277.2		
					2019	13405.3		
					2020	12446.7		
				Югозападен 34 436 (2009 г.)	2011	39137.6		
					2012	39273.9		
					2013	39049.7		
					2014	39761.7		
					2015	43161.3		
					2016	45838.1		
					2017	49404.4		
					2018	53311.9		
					2019	60849.2		
					2020	60646.4		
				Южен централен	2011	11374.1		
					2012	11765.6		

Показател	Честота на публикуване	Нормативен акт на ЕС (възоснова. на който се произвежда информацията)	Определение	Референтна стойност (2009-2010)	Стойност по години 2011–2020		Мерна единица	Източник на информацията
				10 360 (2009 г.)	2013	11622.5		
					2014	11455.0		
					2015	12655.9		
					2016	13337.5		
					2017	14386.0		
					2018	15572.9		
					2019	17036.8		
					2020	17573.6		
Коефициент на заетост (20 – 64 навършени години) по статистически райони:	Тримесечно/ Годино	РЕГЛАМЕНТ (ЕО) № 577/98 НА СЪВЕТА от 9 март 1998 г. и последващи допълнения и изменния към него	Относителен дял на заетите лица на възраст 20 – 64 навършени години от населението на същата възраст	Северозападен 60.2 (2011 г.)	2011	60.2	Процент	НСИ / Евростат
					2012	58.9		
					2013	59.9		
					2014	63.5		
					2015	67.2		
					2016	67.0		
					2017	69.8		
					2018	70.2		
					2019	64.8		
					2020	63.3		
				Северен централен 69.6 (2011 г.)	2011	69.6		
					2012	69.2		
					2013	69.2		
					2014	70.1		
					2015	72.2		
					2016	73.1		
					2017	76.7		
					2018	78.3		
					2019	74.3		
					2020	73.9		
				Североизточен 60.1 (2011 г.)	2011	60.1		
					2012	61.2		
					2013	63.4		
					2014	65.5		
					2015	65.8		
					2016	66.1		
					2017	71.3		
					2018	71.4		
					2019	72.6		

Показател	Честота на публикуване	Нормативен акт на ЕС (възоснова. на който се произвежда информацията)	Определение	Референтна стойност (2009-2010)	Стойност по години 2011–2020		Мерна единица	Източник на информацията
					2020	71.9		
				Югоизточен 59.4 (2011 г.)	2011	59.4		
					2012	59.8		
					2013	59.9		
					2014	61.8		
					2015	64.8		
					2016	65.4		
					2017	67.6		
					2018	69.1		
					2019	74.5		
					2020	72.4		
				Югозападен 59.4 (2011 г.)	2011	59.4		
					2012	59.8		
					2013	59.9		
					2014	61.8		
					2015	64.8		
					2016	65.4		
					2017	67.6		
					2018	69.1		
					2019	80.4		
					2020	78.5		
				Южен централен 58 (2011 г.)	2011	58.0		
					2012	58.0		
					2013	58.7		
					2014	58.9		
					2015	60.1		
					2016	59.1		
					2017	62.6		
					2018	63.6		
					2019	73.9		
					2020	71.9		
Дял на общите загуби при транспорта на водата в обществено водоснабдяване (ВиК отрасъла) по региони	Годишно		Показателят представлява съотношение между загубите на вода и подадената вода от обществено водоснабдяване. Загубите на вода се изчисляват като разлика между подадената вода за крайните потребители и доставената вода. Загубите на вода	Северозападен 58.7 (2011 г.)	2011	58.7	Процент	НСИ
					2012	58.6		
					2013	58.4		
					2014	60.4		
					2015	61.6		
					2016	60.9		

Показател	Честота на публикуване	Нормативен акт на ЕС (възоснова. на който се произвежда информацията)	Определение	Референтна стойност (2009-2010)	Стойност по години 2011–2020		Мерна единица	Източник на информацията
			включват физическите загуби при транспорта. неоторизирана консумация. грешки при измерването и други.		2017	60.0		
					2018	61.5		
					2019	61.2		
					2020	61.0		
				Северен централен 58.2 (2011 г.)	2011	58.2		
					2012	58.7		
					2013	53.7		
					2014	54.3		
					2015	54.6		
					2016	54.9		
					2017	54.8		
					2018	54.7		
					2019	55.7		
					2020	55.0		
				Североизточен 69.0 (2011 г.)	2011	69.0		
					2012	69.8		
					2013	65.2		
					2014	70.1		
					2015	70.4		
					2016	70.8		
					2017	70.8		
					2018	70.3		
					2019	68.8		
					2020	69.9		
				Югоизточен 66.2 (2011 г.)	2011	66.2		
					2012	63.5		
					2013	55.7		
					2014	53.7		
					2015	53.3		
					2016	54.0		
					2017	54.0		
					2018	56.1		
					2019	57.0		
					2020	59.3		
				Югозападен 56.0	2011	56.0		
					2012	57.0		
					2013	57.2		

Показател	Честота на публикуване	Нормативен акт на ЕС (възоснова. на който се произвежда информацията)	Определение	Референтна стойност (2009-2010)	Стойност по години 2011–2020		Мерна единица	Източник на информацията
				(2011 г.)	2014	54.9		
					2015	54.3		
					2016	50.8		
					2017	50.8		
					2018	47.8		
					2019	50.6		
					2020	50.8		
				Южен централен 57.2 (2011 г.)	2011	57.2		
					2012	57.2		
					2013	57.1		
					2014	58.1		
					2015	54.4		
					2016	53.3		
					2017	53.6		
					2018	53.6		
					2019	55.4		
					2020	54.0		
Реализирани приходи от нощувки по региони	Месечно /Годишно;	Регламент 692/2011 на Европейския парламент и Регламент 1051/2011 на Европейската комисия за прилагане на Регламент 692/2011 на Европейския парламент.	В приходите от нощувки в местата за настаняване са включени сумите, заплатени от гостите за реализирани нощувки без стойността на допълнителните услуги.	Северозападен 15 671 159 (2011 г.)	2011	15 671 159	Лева	НСИ
					2012	17 298 253		
					2013	17 465 965		
					2014	17 119 082		
					2015	17 459 837		
					2016	19 106 358		
					2017	19 830 063		
					2018	19 228 722		
					2019	21 482 928		
					2020	21 824 485		
				Северен централен 22 738 942 (2011 г.)	2011	22 738 942		
					2012	24 787 980		
					2013	23 905 578		
					2014	24 555 762		
					2015	26 295 162		
					2016	28 123 404		
					2017	29 516 190		
					2018	32 945 814		
					2019	35 933 903		
					2020	20 257 488		

Показател	Честота на публику-ване	Нормативен акт на ЕС (възоснова. на който се произвежда информацията)	Определение	Референтна стойност (2009-2010)	Стойност по години 2011–2020		Мерна единица	Източник на ин-формацията
				Североизточен 222 955 601 (2011 г.)	2011	222 955 601		
					2012	248 967 819		
					2013	267 999 136		
					2014	315 326 038		
					2015	319 397 112		
					2016	391 119 500		
					2017	435 831 647		
					2018	471 759 437		
					2019	465 919 010		
					2020	172 638 590		
				Югоизточен 266 263 822 (2011 г.)	2011	266 263 822		
					2012	315 504 729		
					2013	356 594 395		
					2014	368 565 576		
					2015	381 542 092		
					2016	463 639 113		
					2017	494 098 252		
					2018	530 062 620		
					2019	576 950 103		
					2020	201 961 755		
				Югозападен 141 890 617 (2011 г.)	2011	14 890 617		
					2012	155 109 545		
					2013	164 670 516		
					2014	184 657 472		
					2015	197 269 786		
					2016	226 315 252		
					2017	254 440 938		
					2018	284 417 557		
					2019	288 445 053		
					2020	141 440 381		
				Южен централен 63 533 282 (2011 г.)	2011	63 533 282		
					2012	74 541 961		
					2013	75 670 003		
					2014	88 120 888		
					2015	91 564 378		
					2016	100 769 679		
					2017	107 179 911		

Показател	Честота на публикуване	Нормативен акт на ЕС (възоснова. на който се произвежда информацията)	Определение	Референтна стойност (2009-2010)	Стойност по години 2011–2020		Мерна единица	Източник на информацията
					2018	117 288 004		
					2019	133 134 803		
					2020	87 422 181		
Чуждестранни преки инвестиции в предприятията от нефинансовия сектор по статистически райони:	Годишно		Чуждестранните преки инвестиции включват чуждестранното участие в собствения капитал на предприятията и вътрешнофирмените задължения между инвестиционните предприятия и чуждестранните инвеститори към края на отчетната година.	Северозападен 512 142.0	2011	539 099.1	Хил. евро	НСИ
					2012	573 295.3		
					2013	700 969.0		
					2014	664 722.1		
					2015	620 794.8		
					2016	512 084.1		
					2017	560 673.2		
					2018	469 721.3		
					2019	623 845.0		
					2020	678 528.3		
				Северен централен 815 908.1	2011	807 175.4		
					2012	841 791.2		
					2013	879 943.1		
					2014	905 311.8		
					2015	876 758.0		
					2016	981 830.7		
					2017	1 023 630.2		
					2018	1 111 657.2		
					2019	1 120 593.1		
					2020	1 136 615.3		
				Североизточен 2 102 923.2	2011	2 018 734.6		
					2012	2 024 996.6		
					2013	2 041 479.7		
					2014	2 093 916.7		
					2015	2 271 913.7		
					2016	2 359 757.1		
					2017	2 568 878.5		
					2018	2 579 480.7		
					2019	2 459 891.1		
					2020	2 248 785.0		
				Югоизточен 2 728 916.2	2011	2 947 248.8		
					2012	2 866 239.7		
					2013	3 385 948.9		
					2014	2 057 290.7		

Показател	Честота на публику-ване	Нормативен акт на ЕС (възоснова. на който се произвежда информацията)	Определение	Референтна стойност (2009-2010)	Стойност по години 2011–2020		Мерна единица	Източник на ин-формацията
					2015	2 897 055.6		
					2016	2 847 711.8		
					2017	2 983 233.0		
					2018	3 203 109.3		
					2019	3 308 980.7		
					2020	3 581 538.1		
				Югозападен	2011	13 423 894.0		
				14 295 496.3	2012	13 611 094.7		
					2013	13 959 046.8		
					2014	13 561 493.8		
					2015	14 053 146.8		
					2016	14 238 769.4		
					2017	14 496 156.6		
					2018	14 562 477.3		
					2019	14 978 348.2		
					2020	16 324 616.2		
				Южен централен	2011	1 908 766.1		
				1 659 060.5	2012	2 033 178.6		
					2013	2 372 345.6		
					2014	2 298 844.5		
					2015	2 443 603.8		
					2016	2 568 711.8		
					2017	2 842 624.3		
					2018	2 993 143.5		
					2019	2 849 854.7		
					2020	2 914 269.1		

Приоритет 4: Развитие на аграрния отрасъл за осигуряване на хранителна сигурност и за производство на продукти с висока добавена стойност при устойчиво управление на природните ресурси

Показател	Честота на публикуване	Нормативен акт на ЕС (възоснова. на който се произвежда информацията)	Определение	Референтна стойност (2009-2010)	Стойност по години 2011–2020		Мерна единица	Източник на информацията
Брутна добавена стойност произведена в дейност „Селско, горско и рибно стопанство”	Тримесечно / Годишно	Регламент (ЕС) № 549/2013 на Европейския парламент и на Съвета от 21 май 2013 година относно Европейската система от национални и регионални сметки в Европейския съюз	Стойността създадена от единиците, заети с производствената дейност „Селско, горско и рибно стопанство”	3836.1 (2014г.)	2011	3781.6	Милиони лева	НСИ
					2012	3661.2		
					2013	3714.1		
					2014	3836.1		
					2015	3638.4		
					2016	3866.3		
					2017	4151.7		
					2018	3721.9		
					2019	3902.5		
					2020	4205.5		
Заети лица в дейност „Селско. горско и рибно стопанство”	Тримесечно / Годишно	Регламент (ЕС) № 549/2013 на Европейския парламент и на Съвета от 21 май 2013 година относно Европейската система от национални и регионални сметки в Европейския съюз	Заети лица – включват наетите и самонаетите лица. ангажирани в дадена производствена дейност. попадаща в производствените граници на системата. Наети лица – лицата. работещи за дадена институционална единица резидент и получавайки възнаграждение за вложения труд. В наетите лица се включват наетите работещи по трудов. граждански или работещи без договор. Самонаети лица – лицата. които са еднолични собственици или съсобственици на некорпорирани предприятия. в които те работят.	648.7 (2012 г.)	2011	689.5	Хиляди броя	НСИ
					2012	648.7		
					2013	656.2		
					2014	666.5		
					2015	649.0		
					2016	625.0		
					2017	664.9		
					2018	624.4		
					2019	596.8		
					2020	595.7		
Производителност на труда в дейност „Селско, горско и рибно стопанство”	Тримесечно / Годишно	Регламент (ЕС) № 549/2013 на Европейския парламент и на Съвета от 21 май 2013 година относно Европейската система от национални и регионални сметки в Европейския съюз	Производителността на труда е съставен икономически показател, който съпоставя постигнатия резултат (новосъздаден продукт) с вложения трудов фактор при осъществяването на определена икономическа активност на определена икономическа територия за определен период. Този показател осигурява оценки за темповете на	в лева 5643.7 (2012 г.)	2011	5484.3	Лева	НСИ
					2012	5643.7		
					2013	5660.1		
					2014	5755.7		
					2015	5605.9		

Показател	Честота на публикуване	Нормативен акт на ЕС (възоснова. на който се произвежда информацията)	Определение	Референтна стойност (2009-2010)	Стойност по години 2011–2020		Мерна единица	Източник на информацията
			растеж на производителността на труда. На национално ниво. резултатът от производствената дейност се измерва с Брутния Вътрешен Продукт (БВП) и Брутната Добавена Стойност (БДС) създадена от всички производствени сектори в националната икономика. Всички оценки се правят съгласно приетите практики относно националните сметки. за да се осигури възможност за съпоставимост на производителността на труда между отделните сектори. Следователно производителността на труда е ключов показател за достигнатото икономическо ниво. Производителността на труда е изчислена чрез БВП на един зает.		2016	6186.3		
					2017	6244.0		
					2018	5960.6		
					2019	6539.5		
					2020	7059.7		
				индекс на изменение (предходната година = 100) 94.6 (2012 г.)	2011	108.9	% (изменение спрямо предходната година – индекс на физическия обем на показателя спрямо предходната година, изчислен по цени за 2015 г.)	
					2012	94.6		
					2013	102.5		
					2014	105.4		
					2015	94.6		
					2016	111.6		
					2017	101.9		
					2018	104.4		
					2019	108.9		
					2020	96.9		

Приоритет 5: Подкрепа на иновационните и инвестиционни дейности за повишаване на конкурентоспособността на икономиката

Показател	Честота на публикуване	Нормативен акт на ЕС (възоснова. на който се произвежда информацията)	Определение	Референтна стойност (2009-2010)	Стойност по години 2011–2020		Мерна единица	Източник на информацията
Относителен дял на разходите за НИРД в обществения сектор от БВП	Годишно	Регламент (ЕО) № 753/2004 на Комисията от 22 април 2004 г. за изпълнение на Решение № 1608/2003/ЕО на Европейския парламент и на Съвета Регламент (ЕО) № 995/2012 на Комисията от 26 октомври 2012 г. за изпълнение на Решение № 1608/2003/ЕО на Европейския парламент и на Съвета относно статистическите данни в научно-технологичната област	Относителен дял на разходите за НИРД в Държавен сектор и сектор Висше образование от Брутния вътрешен продукт. Забележка на Евростат: Тъй като данни за разходите за НИРД. финансирана от публични източници в чужбина. не са налични за всички държави. като оценка за този показател се използват данните за разходите за НИРД по институционални сектори вместо данни за средствата. инвестирани в НИРД от обществения сектор. Относителен дял на разходите за НИРД в Държавен сектор и сектор Висше образование от Брутния вътрешен продукт.	0.24 (2011 г.)	2011	0.24	Процент	НСИ
					2012	0.23		
					2013	0.24		
					2014	0.26		
					2015	0.25		
					2016	0.20		
					2017	0.21		
					2018	0.21		
					2019	0.27		
					2020	0.27		
Относителен дял на разходите за НИРД в бизнес сектора от БВП	Годишно	Регламент (ЕО) № 753/2004 на Комисията от 22 април 2004 г. за изпълнение на Решение № 1608/2003/ЕО на Европейския парламент и на Съвета Регламент (ЕО) № 995/2012 на Комисията от 26 октомври 2012 г. за изпълнение на Решение № 1608/2003/ЕО на Европейския парламент и на Съвета относно статистическите данни в научно-технологичната област	Относителен дял на разходите за НИРД в сектор Предприятия от Брутния вътрешен продукт. Забележка на Евростат: Тъй като данни за разходите за НИРД. финансирана от бизнес източници в чужбина. не са налични за всички държави. като оценка за този показател се използват данните за разходите за НИРД по институционални сектори вместо данни за средствата. инвестирани в НИРД от бизнес сектора. Относителен дял на разходите за НИРД в сектор Предприятия от Брутния вътрешен продукт.	0.28 (2011 г.)	2011	0.28	Процент	НСИ
					2012	0.36		
					2013	0.39		
					2014	0.52		
					2015	0.70		
					2016	0.56		
					2017	0.52		
					2018	0.54		
					2019	0.56		
					2020	0.58		
Относителен дял на МСП. въвеждащи маркетингови или организационни иновации. от общия брой МСП	Изследването е с двугодишна периодичност	Регламент (ЕО) № 1450/2004 на Комисията от 13 август 2004 година за изпълнение на Решение № 1608/2003/ЕО на Европейския парламент и на Съвета Регламент (ЕО) № 995/2012 на Комисията от 26 октомври 2012 г. за изпълнение на Решение № 1608/2003/ЕО на	Относителен дял на МСП. въвеждащи маркетингови или организационни иновации. от общия брой МСП.	16.3 (2010 г.)	2011		Процент	НСИ
					2012	17.6		
					2013			
					2014	14.8		
					2015			
					2016	15.7		

Показател	Честота на публикуване	Нормативен акт на ЕС (възоснова. на който се произвежда информацията)	Определение	Референтна стойност (2009-2010)	Стойност по години 2011–2020		Мерна единица	Източник на информацията
		Европейския парламент и на Съвета относно статистическите данни в научно-технологичната област			2017			
					2018	13.3		
					2019			
					2020			
Относителен дял на МСП. въвеждащи продуктови или процесови иновации. от общия брой МСП	на 2 години	Регламент (ЕО) № 1450/2004 на Комисията от 13 август 2004 година за изпълнение на Решение № 1608/2003/ЕО на Европейския парламент и на Съвета Регламент (ЕО) № 995/2012 на Комисията от 26 октомври 2012 г. за изпълнение на Решение № 1608/2003/ЕО на Европейския парламент и на Съвета относно статистическите данни в научно-технологичната област	Относителен дял на МСП. въвеждащи продуктови или процесови иновации. от общия брой МСП.	16.6 (2010 г.)	2011		Процент	НСИ
					2012	15.8		
					2013			
					2014	16.0		
					2015			
					2016	18.7		
					2017			
					2018	25.3		
					2019			
					2020			
Дял на иновативните предприятия. реализирали нови или усъвършенствани продукти. нови за пазара. от общия брой предприятия	на 2 години	Регламент (ЕО) № 1450/2004 на Комисията от 13 август 2004 година за изпълнение на Решение № 1608/2003/ЕО на Европейския парламент и на Съвета Регламент (ЕО) № 995/2012 на Комисията от 26 октомври 2012 г. за изпълнение на Решение № 1608/2003/ЕО на Европейския парламент и на Съвета относно статистическите данни в научно-технологичната област	Дял на иновативните предприятия (предприятията с продуктови. процесови иновации. с незавършена или преустановена иновационна дейност. както и предприятията с организационни и маркетингови иновации според променената от 2008 г. дефиниция за иновация). реализирали нови или усъвършенствани продукти. нови за пазара. от общия брой предприятия Дял на иновативните предприятия (предприятията с продуктови. процесови. организационни и маркетингови иновации). реализирали нови или усъвършенствани продукти. нови за пазара. от общия брой предприятия	5.3 (2010 г.)	2011		Процент	НСИ
					2012	5.3		
					2013			
					2014	5.7		
					2015			
					2016	8.3		
					2017			
					2018	9.5		
					2019			
					2020			
Относителен дял на персонала. зает с НИРД. от работната сила	Годишно	Регламент (ЕО) № 753/2004 на Комисията от 22 април 2004 г. за изпълнение на Решение № 1608/2003/ЕО на Европейския парламент и на Съвета Регламент (ЕО) № 995/2012 на Комисията от 26 октомври 2012 г. за изпълнение на Решение № 1608/2003/ЕО на	Относителен дял на персонала. зает с НИРД (в брой) от работната сила	0.62 (2011 г.)	2011	0.62	Процент	НСИ
					2012	0.65		
					2013	0.66		
					2014	0.76		
					2015	0.89		

Показател	Честота на публикуване	Нормативен акт на ЕС (възоснова. на който се произвежда информацията)	Определение	Референтна стойност (2009-2010)	Стойност по години 2011–2020		Мерна единица	Източник на информацията
		Европейския парламент и на Съвета относно статистическите данни в научно-технологичната област			2016	0.99		
					2017	0.93		
					2018	1.04		
					2019	1.04		
					2020	1.07		

Приоритет 6: Укрепване на институционалната среда за по-висока ефективност на публичните услуги за гражданите и бизнеса

Показател	Честота на публикуване	Нормативен акт на ЕС (възоснова. на който се произвежда информацията)	Определение	Референтна стойност (2009-2010)	Стойност по години 2011–2020		Мерна единица	Източник на информацията
Електронни административни услуги предоставяни от централни администрации	Годишно		Брой на електронни административни услуги. предоставяни от централните администрации (възможна е електронна обработка на формуляри и лична идентификация по електронен път и е възможно извършване на сделки по електронен път. включително и електронно разплащане).	20	2011	20	Брой	CAP
					2012	20		
					2013	20		
					2014	20		
					2015	20		
					2016	20		
					2017	20		
					2018	152		
					2019	171		
					2020	223		
Електронни услуги на хоризонтално ниво. предоставяни от областните администрации (на хоризонтално ниво)	Годишно		Брой на хоризонтално внедрени електронни услуги. предоставяни от областните администрации (възможна е електронна обработка на формуляри и лична идентификация по електронен път и е възможно извършване на сделки по електронен път. включително и електронно разплащане).	0	2011	0	Брой	CAP
					2012	0		
					2013	0		
					2014	0		
					2015	0		
					2016	0		
					2017	0		
					2018	0		
					2019	21		
					2020	24		
	Годишно			0	2011	0	Брой	CAP
					2012	0		

Хоризонтално внедряване на общински електронни услуги			Брой на хоризонтално внедрени общински електронни услуги (възможна е електронна обработка на формуляри и лична идентификация по електронен път и е възможно извършване на сделки по електронен път. включително и електронно разплащане).		2013	0		
					2014	0		
					2015	0		
					2016	0		
					2017	0		
					2018	0		
					2019	143		
					2020	166		
Дял от населението използващ услугите на електронното правителство	Годишно	Регламент №808/2004 на ЕП и Съвета за статистика на информационното общество	Процент от лицата на възраст между 16 и 74 години. които са използвали интернет с цел взаимодействие с публични институции през последните 3 месеца	25.4 (2011 г.)	2011	25.4	Процент	НСИ/ Евростат
					2012	26.6		
					2013	22.6		
					2014	21.0		
					2015	17.8		
					2016	18.4		
					2017	20.7		
					2018	22.2		
					2019	25.4		
					2020	26.9		
Дял от предприятията използващи услугите на електронното правителство	Годишно	Регламент №808/2004 на ЕП и Съвета за статистика на информационното общество	Процент от предприятията. които са използвали интернет с цел взаимодействие с публични институции	78.9 (2011 г.)	2011	78.9	Процент	НСИ/ Евростат
					2012	82.6		
					2013	83.2		
					2014			
					2015			
					2016			
					2017			
					2018			
					2019			
					2020			

Приоритет 7: Енергийна сигурност и повишаване на ресурсната ефективност

Показател	Честота на публикуване	Нормативен акт на ЕС (възоснова. на който се произвежда информацията)	Определение	Референтна стойност (2009-2010)	Междинна стойност (година)		Мерна единица	Източник на информацията
	Годишно			14.2	2011	14.2	Процент	НСИ/ Евростат

Показател	Честота на публикуване	Нормативен акт на ЕС (възоснова. на който се произвежда информацията)	Определение	Референтна стойност (2009-2010)	Междинна стойност (година)		Мерна единица	Източник на информацията
Дял на възобновяемите енергийни източници в брутното крайно потребление на енергия		Директива 2009/28/ЕО за насърчаване използването на енергия от възобновяеми източници	Изчислява се като процентно съотношение между брутното крайно потребление на енергия от възобновяеми източници и брутното крайно потребление на енергия от всички източници на енергия.	(2010 г.)	2012	15.8		
					2013	18.9		
					2014	18.1		
					2015	18.3		
					2016	18.8		
					2017	18.7		
					2018	20.6		
					2019	21.6		
					2020	23.3		
Енергийна интензивност на икономиката	Годишно		Енергийната интензивност на икономиката е мярка за количеството енергия. необходимо за производство на единица икономическа продукция. Изчислява се като съотношение между брутното вътрешно потребление на енергия (в тонове нефтен еквивалент) към БВП (по постоянни цени на 2010 г. в евро). .	0.47 (2010 г.)	2011	0.49	т н.е. за 1000 евро БВП (2010=100)	НСИ/ Евростат
					2012	0.47		
					2013	0.44		
					2014	0.45		
					2015	0.46		
					2016	0.44		
					2017	0.44		
					2018	0.43		
					2019	0.41		
					2020	0.41		
Брой на битовите потребители на природен газ	Годишно		Брой на битовите потребители на природен газ	47 152	2011		Брой	Констативен горивно-енергиен баланс на МЕ
					2012			
					2013	64 077		
					2014	67 320		
					2015	70 489		
					2016	71 692		
					2017	80 784		
					2018	91 784		
					2019	101 050		
					2020	112 656		
Дължина на газоразпределителната мрежа – ГРД. МЕ	Годишно			3 008	2011		Км	
					2012			

Показател	Честота на публикуване	Нормативен акт на ЕС (възоснова. на който се произвежда информацията)	Определение	Референтна стойност (2009-2010)	Междинна стойност (година)		Мерна единица	Източник на информацията
			Дължина на преносната мрежа. в т.ч. новоизградени през отчетния период		2013	4 065.0		Констативен горивно-енергиен баланс на МЕ
					2014	4 254.0		
					2015	4 288.0		
					2016	4 436.0		
					2017	4 664.0		
					2018	4 932.0		
					2019	5143.72		
					2020	5 309.71		

Приоритет 8: Подобряване на транспортната свързаност и достъпа до пазари

Показател	Честота на публикуване	Нормативен акт на ЕС (възоснова. на който се произвежда информацията)	Определение	Референтна стойност (2009-2010)			Мерна единица	Източник на информацията
Дял на автомагистралите в страната според състоянието на пътната настилка	неприложимо	неприложимо	Дял на автомагистралите в страната според състоянието на пътната настилка:	Добро 323.5	2011		Км	АПИ
					2012			
					2013	389.1		
					2014	371.1		
					2015	553.0		
					2016	544.5		
					2017	450.7		
					2018	501.3		
					2019	547.3		
					2020	557.0		
				Средно 85	2011			
					2012			
					2013	155.6		
					2014	151.6		
					2015	124.7		
					2016	143.2		
					2017	242.7		
					2018	189.0		

Показател	Честота на публикуване	Нормативен акт на ЕС (възоснова. на който се произвежда информацията)	Определение	Референтна стойност (2009-2010)			Мерна единица	Източник на информацията
					2019	184.3		
					2020	200.7		
				Лошо 28.8	2011			
					2012			
					2013	60.5		
					2014	87.5		
					2015	55.9		
					2016	53.1		
					2017	40.2		
					2018	66.6		
					2019	57.9		
					2020	48.8		
Дял на първокласните пътища в страната според състоянието на пътната настилка	неприложимо	неприложимо	Дял на първокласните пътища в страната според състоянието на пътната настилка	Добро 1722	2011		Км	АПИ
					2012			
					2013	1 633.6		
					2014	1 678.6		
					2015	1 661.7		
					2016	1 643.0		
					2017	1 508.8		
					2018	1 449.4		
					2019	1 355.2		
					2020	1199.4		
				Средно 653.9	2011			
					2012			
					2013	921.4		
					2014	882.6		
					2015	916.8		
					2016	937.9		
					2017	952.1		
					2018	1 093.4		
					2019	1 121.0		
					2020	1259.0		

Показател	Честота на публикуване	Нормативен акт на ЕС (възоснова. на който се произвежда информацията)	Определение	Референтна стойност (2009-2010)			Мерна единица	Източник на информацията
				Лошо 593.5	2011			
					2012			
					2013	420.3		
					2014	403.5		
					2015	376.0		
					2016	402.7		
					2017	467.2		
					2018	282.3		
					2019	423.7		
					2020	424.2		
Дял на второкласните пътища в страната според състоянието на пътната настилка	неприложимо	неприложимо	Дял на второкласните пътища в страната според състоянието на пътната настилка:	Добро 1785.7	2011		Км	АПИ
					2012			
					2013	1 917.6		
					2014	2 059.5		
					2015	2 044.1		
					2016	2 178.1		
					2017	2 055.5		
					2018	2 079.1		
					2019	2 142.8		
					2020	2085.2		
				Средно 1001.1	2011			
					2012			
					2013	1 117.4		
					2014	973.9		
					2015	961.2		
					2016	900.7		
					2017	904.7		
					2018	914.5		
					2019	840.7		
					2020	828.8		
				Лошо 1222.8	2011			
					2012			

Показател	Честота на публикуване	Нормативен акт на ЕС (възоснова. на който се произвежда информацията)	Определение	Референтна стойност (2009-2010)			Мерна единица	Източник на информацията
					2013	979.4		
					2014	988.8		
					2015	999.9		
					2016	928.3		
					2017	1 047.9		
					2018	1 007.3		
					2019	1 015.2		
					2020	1084.7		
Средно превозно разстояние на товарните превози с автомобилен транспорт	Годишно	Регламент на Съвета (ЕО) № 70/2012 относно статистически данни по отношение на превоза на товари с автомобилен транспорт	Показателят характеризира средното разстояние в километри. на което са били превозени товарите за определен период от време.	156.8 (2011г.)	2011	156.8	Км	НСИ
					2012	173.7		
					2013	169.9		
					2014	182.2		
					2015	199.9		
					2016	240.6		
					2017	231.8		
					2018	188.4		
					2019	179.3		
					2020	238.7		
Превозени товари от железопътен транспорт	Годишно	Регламент (ЕО) № 91/2003 на ЕП и на Съвета относно статистика на железопътния транспорт	Измерва общото количество товари. превозени с железопътен транспорт между два пункта (място на натоварване и място на разтоварване)	14 152 (2011г.)	2011	14 152.0	Хил. тона	НСИ
					2012	12 469.8		
					2013	13 538.9		
					2014	13 690.9		
					2015	14 635.1		
					2016	14 225.8		
					2017	16 029.9		
					2018	14 796.0		
					2019	14 948.1		
					2020	16373.6		